

STEM – VOLEBNÍ PREFERENCE – LISTOPAD 2015

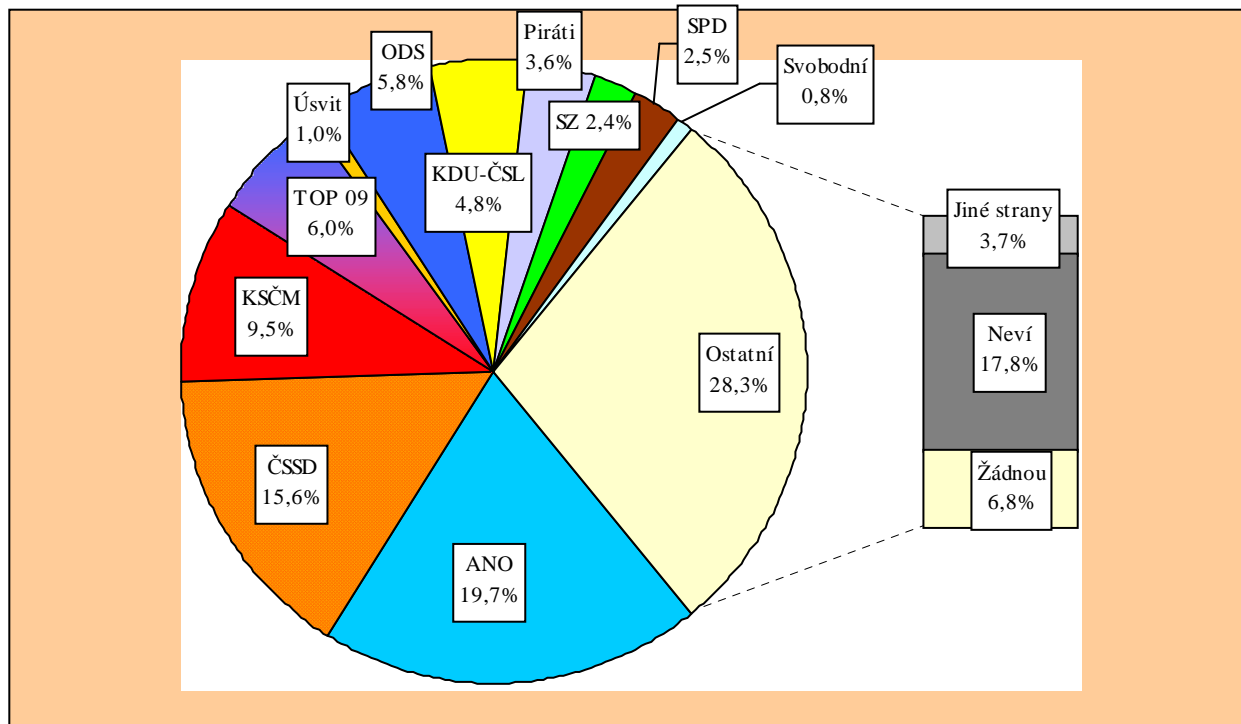
Listopadový výzkum provedený ještě před pařížským teroristickým útokem zračí oproti září ve větší míře nerozhodnost a váhání části voličů. Může se na tom podílet zostřená diskuse kolem uprchlíků a nepříliš zřetelná pozice hlavních stran. Částečně z toho těží pravicová opozice, zvláště ODS. Oslabili naopak komunisté. Hnutí ANO nadále vede žebříček preferencí nad ČSSD zhruba o čtyři procentní body. Ve volebním modelu koalice ztratila 12 mandátů, má však v modelu stále velmi silnou ústavní většinu 134 mandátů.

Citovaný výzkum STEM byl proveden v sérii TRENDY osobními rozhovory face-to-face s využitím kvótního výběru ve dnech 2. – 11. listopadu 2015 na reprezentativním souboru ČR. Dotázáno bylo 1109 osob starších 18 let. Na výzkumu pracovalo 169 tazatelů STEM (PAPI) a 110 tazatelů STEM/MARK (CAPI). Statistická chyba se pohybuje kolem ± 2 procentních bodů u menších stran, u větších stran kolem ± 3 procentních bodů. Výzkumná série TRENDY je hrazena výhradně z prostředků STEM a nezávisí na žádném zadavateli mimo STEM.

STRANICKÉ PREFERENCE

Stranické preference ukazují rozložení politických sympatií u celého souboru dotázaných, tj. včetně **nerozhodnutých** a lidí, kteří **nejsou schopni** či ochotni jmenovat preferenci žádné strany či otevřeně řeknou, že nebudou volit žádnou stranu. Preference pro jednotlivé strany jsou **nižší**, než by odpovídalo vlastnímu volebnímu výsledku, o němž rozhodují jen účastníci voleb.

"Pokud byste (přesto) šel(šla) volit, kterou stranu byste příští týden volil(a) do Poslanecké sněmovny Parlamentu ČR?"
(údaje za listopad 2015; otevřená otázka – bez použití karet s názvy stran)

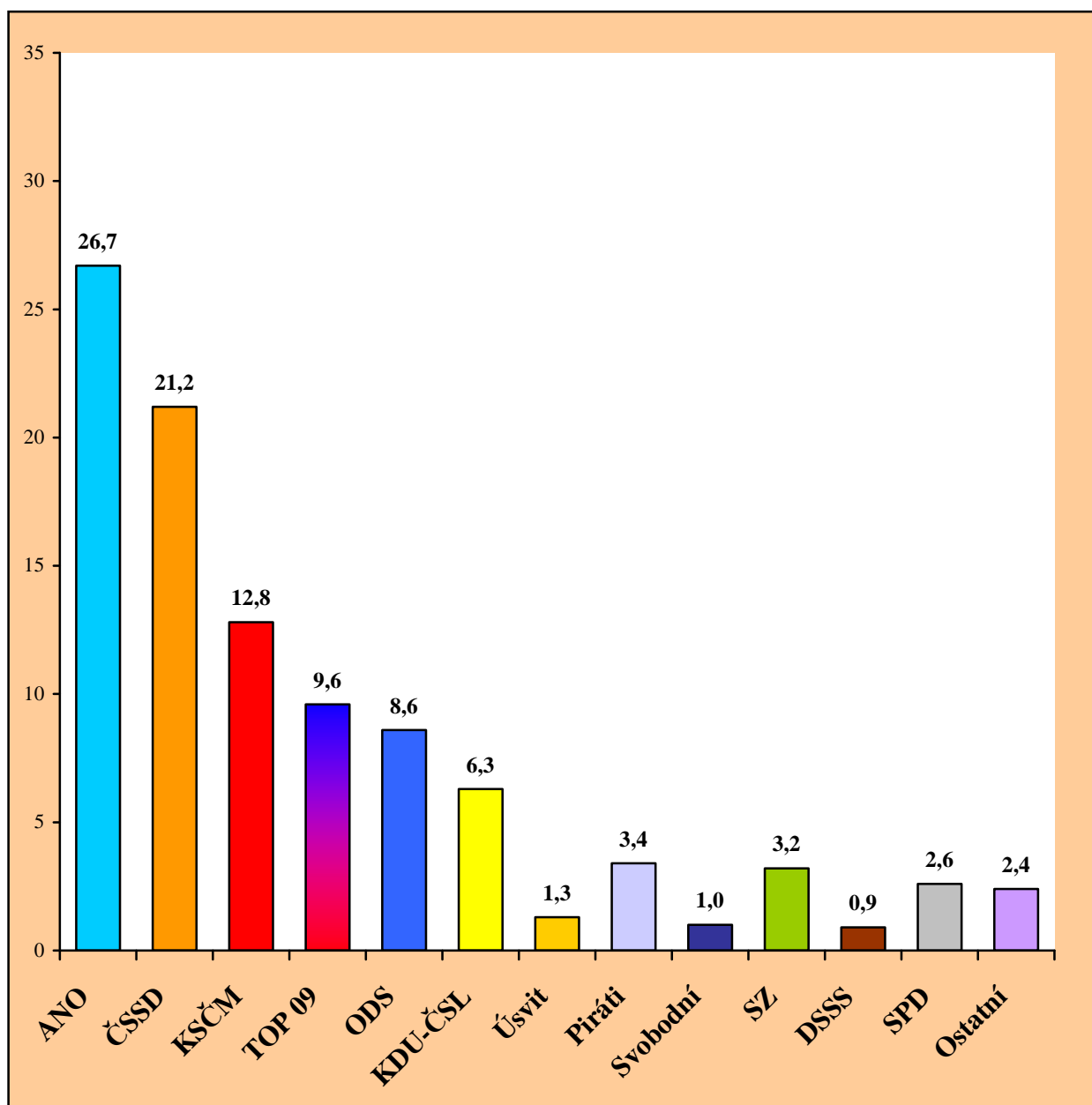


POZOR: STRANICKÉ PREFERENCE NEVYJADŘUJÍ VOLEBNÍ VÝSLEDEK!

VOLEBNÍ MODEL

Sestavit model volebního výsledku není jednoduché, neboť lze jen obtížně zjistit, kteří dotázaní se voleb skutečně zúčastní, zda volební motivace voličů bude podobná jako v minulých volbách nebo se změní, zda se do volebního výsledku budou promítat emoce na poslední chvíli apod. Předkládaný volební model STEM vychází ze stranických preferencí, zanedbává občany, kteří nejsou schopni nebo ochotni uvést žádné preference. Opírá se o lidi, kteří neodmítají účast ve volbách, zohledňuje vazbu k volené straně i zájem o politické dění. Listopadový model je postaven na předpokladu volební účasti okolo 55 %.

Volební model STEM – simulovaný výsledek voleb – listopad 2015 (v %)



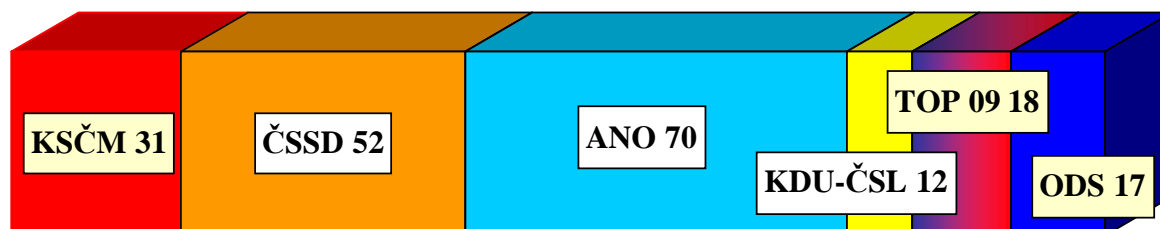
Volební model STEM (%) – vývoj podpory nejsilnějších stran

Strana	VOLBY	3/14	4/14	5/14	6/14	9/14	10/14	11/14	12/14	1/15	3/15	5/15	6/15	9/15	11/15
ČSSD	20,5	20,5	20,7	18,0	19,1	21,3	22,2	20,0	18,1	21,7	18,7	21,2	21,7	20,6	21,2
ANO	18,7	28,9	27,9	27,5	27,1	30,3	31,0	32,0	32,8	30,7	30,3	27,1	26,7	28,1	26,7
KSČM	14,9	13,3	13,3	13,5	13,4	13,5	13,4	13,8	14,0	13,3	14,6	14,9	14,7	13,6	12,8
TOP 09	12,0	9,0	10,0	9,8	9,6	7,6	8,6	6,9	8,3	7,7	10,5	8,1	9,6	6,9	9,6
ODS	7,7	7,3	5,8	6,0	6,6	6,3	6,4	7,1	7,0	5,6	6,3	6,4	7,8	6,2	8,6
KDU-ČSL	6,8	6,4	6,5	6,9	6,3	5,4	6,3	6,0	5,7	7,0	7,7	6,9	6,4	6,4	6,3
Úsvit	6,9	5,0	5,2	6,1	4,8	3,9	2,4	2,4	3,2	4,4	2,8	1,7	2,8	2,3	1,3
SPD														3,7	2,6
SZ	3,2	2,6	2,3	3,9	2,6	2,0	1,5	3,0	3,0	1,7	1,8	3,5	3,2	4,4	3,2
Piráti	2,7	2,5	2,5	3,3	4,1	3,1	3,4	4,1	4,5	3,1	3,5	3,7	3,3	2,4	3,4

Hypotetické počty mandátů v listopadu 2015

Procentní zisky stran ve volebním modelu ještě nevyjadřují konečný výsledek voleb. Ten vznikne až přepočítáním výsledků voleb v jednotlivých krajích na volební mandáty pomocí d'Hondtovy metodiky a celkovým součtem krajských mandátů za ČR. Jde o odhad, v němž například nelze zcela přesně a spolehlivě zachytit rozložení politických nálad v našich nejmenších krajích. Odchyłka orientačně činí ± 2 mandáty.

Předpoklad zisku mandátů u jednotlivých politických stran



ZÁKLADNÍ ZJIŠTĚNÍ

1. Situace na počátku listopadu ukazuje mírné oslabení nejsilnějších vládních stran a dílčí posílení opozičních pravicových stran.
2. ANO vede žebříček preferencí, ČSSD je na místě druhém s odstupem kolem čtyř procentních bodů. Rozdíl mezi oběma stranami se oproti září zmenšil.
3. Komunisté si stabilně udržují své třetí místo.
4. TOP 09 zůstává ve volebním modelu na místě čtvrtém. ODS ve srovnání s předcházejícími měsíci vykazala částečný nárůst přízně. Obě opoziční strany posílily především ve volebním modelu a přepočtu na mandáty, což pro ně aktuálně znamená mírně lepší výsledek než pro vládní KDU-ČSL.
5. Současnou situaci charakterizuje váhání a nerozhodnost části voličů. Předpokládaná účast voličů by byla nižší, ve volebním modelu ji odhadujeme kolem 55 %. Při dotazu, zda se dotázaní chtějí voleb zúčastnit, odpovědělo kladně 57 %, záporně 21 % a rozhodnuto podle vlastního vyjádření není 22 % dotázaných.
6. Na naší politické scéně na začátku listopadu nevidíme žádný dramatický zvrat ani podstatné změny.

Vývoj stranických preferencí STEM - březen 2013 - listopad 2015

