

STEM – VOLEBNÍ PREFERENCE – ČERVEN 2015

Na počátku června by se do Poslanecké sněmovny dostalo 6 stran. Hnutí ANO vede žebříček preferencí, ale v posledních měsících ztrácí. Druhá ČSSD naopak svoje postavení upevňuje. Postavení KSČM se nemění, zůstává na místě třetím. TOP 09 je čtvrtá v pořadí. Následuje ODS, která zaznamenává dílčí úspěch – ve volebním modelu se dostává na úroveň svého volebního výsledku z října 2013.

Vládní koalice je nadále silná: získala by 131 mandátů.

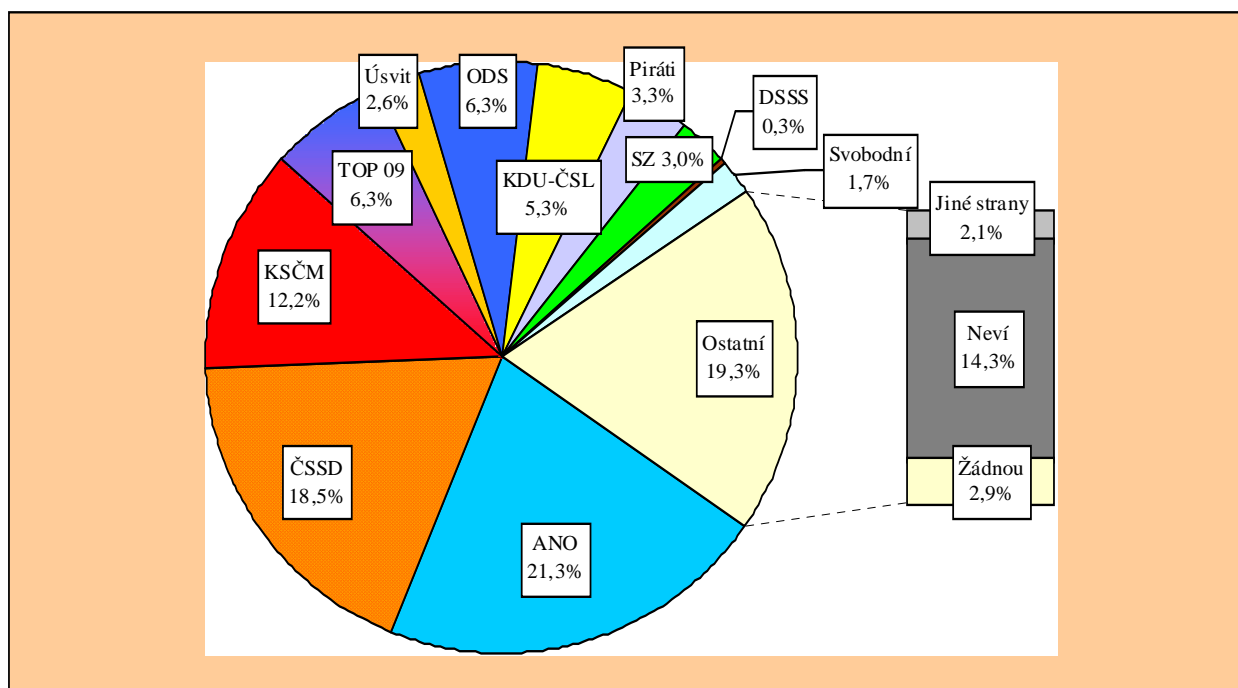
Citovaný výzkum STEM byl proveden v sérii TRENDY osobními rozhovory face-to-face s využitím kvótního výběru ve dnech 4. – 11. června 2015 na reprezentativním souboru ČR. Dotázáno bylo 1003 osob starších 18 let. Na výzkumu pracovalo 187 tazatelů STEM (PAPI) a 130 tazatelů STEM/MARK (CAPI). Statistická chyba se pohybuje kolem ± 2 procentních bodů u menších stran, u větších stran kolem ± 3 procentních bodů. Výzkumná série TRENDY je hrazena výhradně z prostředků STEM a nezávisí na žádném zadavateli mimo STEM.

STRANICKÉ PREFERENCE

Stranické preference ukazují rozložení politických sympatií u celého souboru dotázaných, tj. včetně **nerozhodnutých** a lidí, kteří **nejsou schopni** či ochotni jmenovat preferenci žádné strany či otevřeně řeknou, že nebudou volit žádnou stranu. Preference pro jednotlivé strany jsou **nižší**, než by odpovídalo vlastnímu volebnímu výsledku, o němž rozhodují jen účastníci voleb.

"Pokud byste (přesto) šel(šla) volit, kterou stranu byste příští týden volil(a) do Poslanecké sněmovny Parlamentu ČR?"

(údaje za červen 2015; otevřená otázka – bez použití karet s názvy stran)

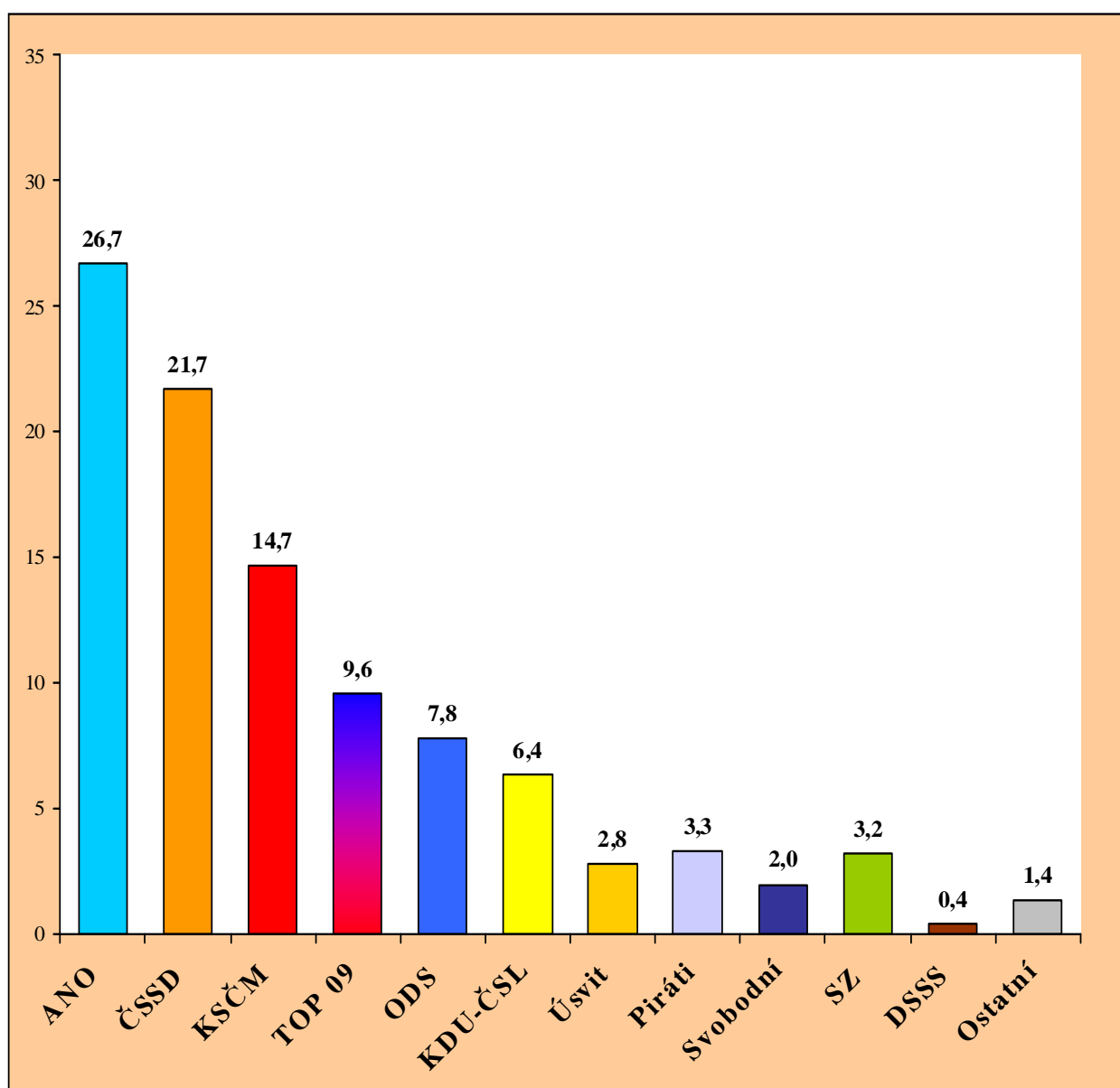


POZOR: STRANICKÉ PREFERENCE NEVYJADŘUJÍ VOLEBNÍ VÝSLEDEK !

VOLEBNÍ MODEL

Sestavit model volebního výsledku není jednoduché, neboť lze jen obtížně zjistit, kteří dotázaní se voleb skutečně zúčastní, zda volební motivace voličů bude podobná jako v minulých volbách nebo se změní, zda se do volebního výsledku budou promítat emoce na poslední chvíli apod. Předkládaný volební model STEM vychází ze stranických preferencí, zanedbává občany, kteří nejsou schopni nebo ochotni uvést žádné preference. Opírá se o lidi, kteří neodmítají účast ve volbách, zohledňuje vazbu k volené straně i zájem o politické dění. Červnový model je postaven na předpokladu volební účasti okolo 57 %.

Volební model STEM – simulovaný výsledek voleb – červen 2015 (v %)



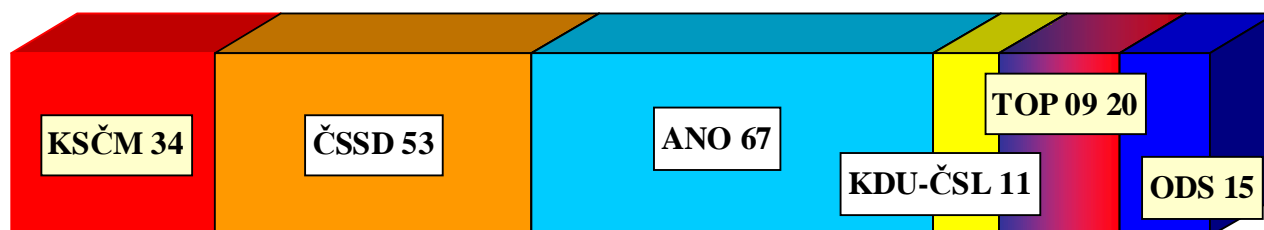
Volební model STEM (%) – vývoj podpory parlamentních stran

Strana	VOLBY	3/14	4/14	5/14	6/14	9/14	10/14	11/14	12/14	1/15	3/15	5/15	6/15
ČSSD	20,5	20,5	20,7	18,0	19,1	21,3	22,2	20,0	18,1	21,7	18,7	21,2	21,7
ANO	18,7	28,9	27,9	27,5	27,1	30,3	31,0	32,0	32,8	30,7	30,3	27,1	26,7
KSČM	14,9	13,3	13,3	13,5	13,4	13,5	13,4	13,8	14,0	13,3	14,6	14,9	14,7
TOP 09	12,0	9,0	10,0	9,8	9,6	7,6	8,6	6,9	8,3	7,7	10,5	8,1	9,6
ODS	7,7	7,3	5,8	6,0	6,6	6,3	6,4	7,1	7,0	5,6	6,3	6,4	7,8
Úsvit	6,9	5,0	5,2	6,1	4,8	3,9	2,4	2,4	3,2	4,4	2,8	1,7	2,8
KDU-ČSL	6,8	6,4	6,5	6,9	6,3	5,4	6,3	6,0	5,7	7,0	7,7	6,9	6,4

Hypotetické počty mandátů v červnu 2015

Procentní zisky stran ve volebním modelu ještě nevyjadřují konečný výsledek voleb. Ten vznikne až přepočítáním výsledků voleb v jednotlivých krajích na volební mandáty pomocí d'Hondtovy metodiky a celkovým součtem krajských mandátů za ČR. Jde o odhad, v němž například nelze zcela přesně a spolehlivě zachytit rozložení politických nálad v našich nejmenších krajích. Odchyłka orientačně činí ± 2 mandáty.

Předpoklad zisku mandátů u jednotlivých politických stran



ZÁKLADNÍ ZJIŠTĚNÍ

1. Situace na počátku června navazuje plynule na trendy posledních měsíců. ANO vede žebříček preferencí, ale v dlouhodobějším pohledu postupně ztrácí. ČSSD oproti tomu posiluje.
2. Přesuny přízně o něco oslabily vládní koalici. Ta ale nadále zůstává velice silná, modelově dnes představuje 131 mandátů.
3. Komunisté jsou stálicí naší politické scény a stabilně si udržují své třetí místo.
4. TOP 09 zůstává ve volebním modelu na místě čtvrtém. Má pevnější stoupence než ODS, ve stranických preferencích se na ni ale již dotahuje ODS.
5. ODS si polepšila – poprvé symbolicky o jednu desetinku překonala ve volebním modelu svůj výsledek z posledních sněmovních voleb.
6. KDU-ČSL je šestou stranou, která by se podle volebního modelu dostala do Poslanecké sněmovny, její podpora jen mírně oslabuje.
7. Pokud by se příští týden konaly volby do Poslanecké sněmovny, zúčastnilo by se jich podle vlastní výpovědi 51 % voličů. O účasti ve volbách není rozhodnuto 25 % občanů. Celkem 24 % obyvatel svou účast v poslaneckých volbách jasně odmítá.

Vývoj stranických preferencí STEM - březen 2013 - červen 2015

