

STEM – VOLEBNÍ PREFERENCE – BŘEZEN 2015

Na konci března by se do Poslanecké sněmovny dostalo 6 stran. Data ukazují na stabilní postavení hnutí ANO na čele žebříčku preferencí. I ČSSD má ve stranických preferencích stabilní podporu, intenzita vazby ke straně a ochota zúčastnit se voleb je však u sociálních demokratů slabší. Data byla sbírána těsně před průjezdem amerického konvoje. Odpovídá tomu aktivizace stoupenců KSČM na jedné straně a stoupenců TOP 09 na straně druhé. Pokles zaznamenalo hnutí Úsvit. Vládní koalice v modelu ztratila oproti minulému výzkumu a získala by 138 mandátů.

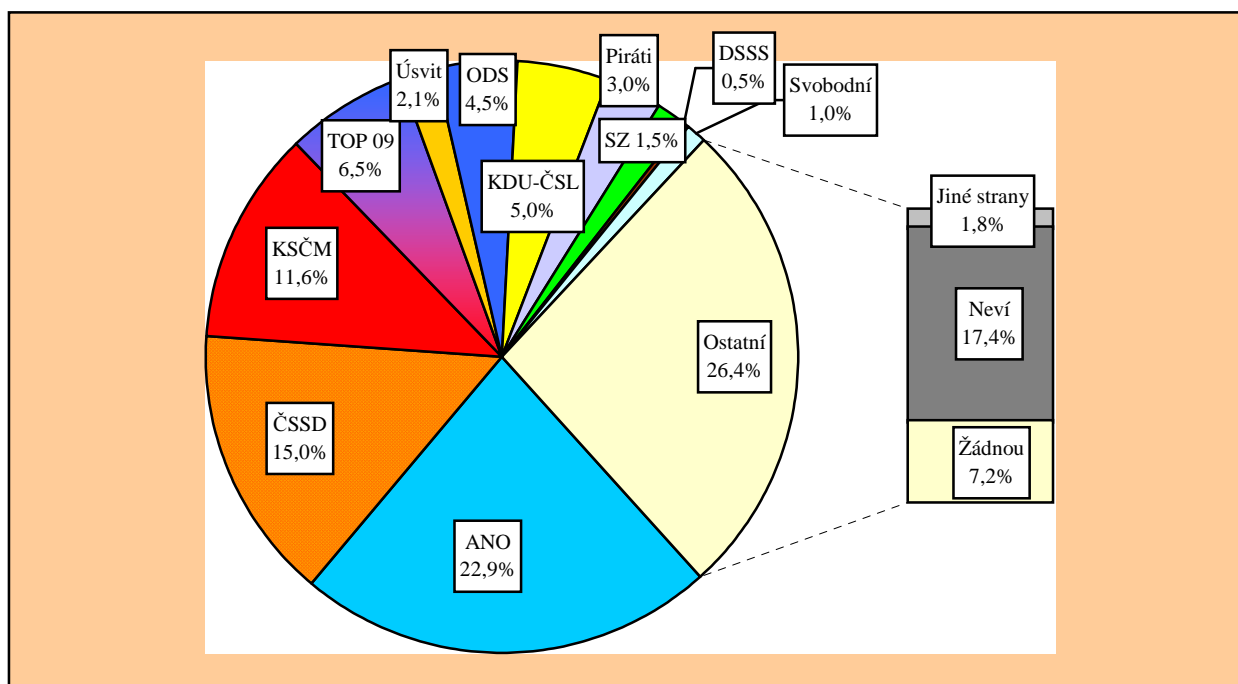
Citovaný výzkum STEM byl proveden v sérii TRENDY osobními rozhovory face-to-face s využitím kvótního výběru ve dnech 17. – 27. března 2015 na reprezentativním souboru ČR. Dotázáno bylo 1089 osob starších 18 let. Na výzkumu pracovalo 201 tazatelů STEM (PAPI) a 137 tazatelů STEM/MARK (CAPI). Statistická chyba se pohybuje kolem ± 2 procentních bodů u menších stran, u větších stran kolem ± 3 procentních bodů. Výzkumná série TRENDY je hrazena výhradně z prostředků STEM a nezávisí na žádném zadavateli mimo STEM.

STRANICKÉ PREFERENCE

Stranické preference ukazují rozložení politických sympatií u celého souboru dotázaných, tj. včetně **nerozhodnutých** a lidí, kteří **nejdou schopni** či ochotni jmenovat preferenci žádné strany či otevřeně řeknou, že nebudou volit žádnou stranu. Preference pro jednotlivé strany jsou **nižší**, než by odpovídalo vlastnímu volebnímu výsledku, o němž rozhodují jen účastníci voleb.

"Pokud byste (přesto) šel(šla) volit, kterou stranu byste příští týden volil(a) do Poslanecké sněmovny Parlamentu ČR?"

(údaje za březen 2015; otevřená otázka – bez použití karet s názvy stran)

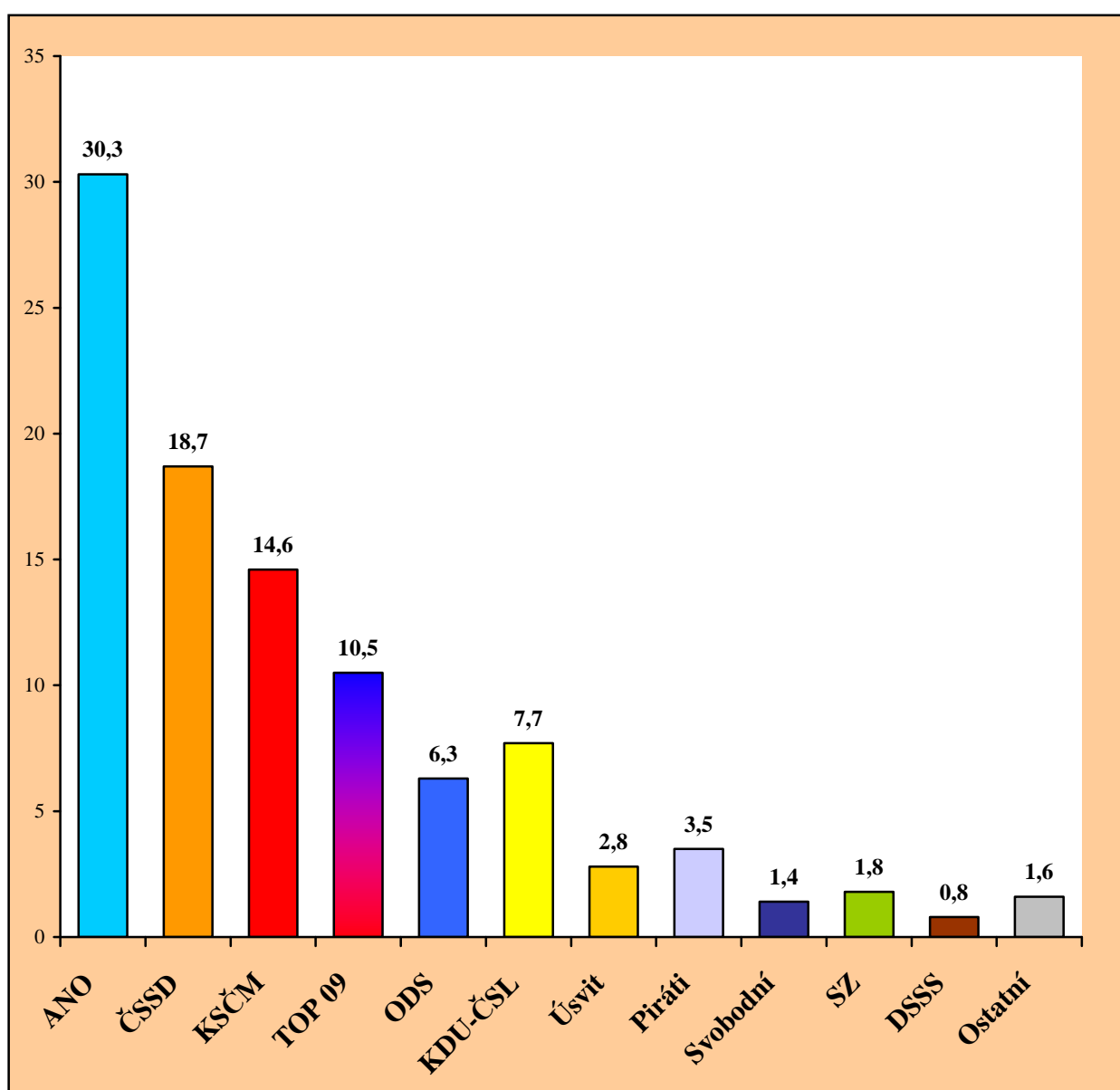


POZOR: STRANICKÉ PREFERENCE NEVYJADŘUJÍ VOLEBNÍ VÝSLEDEK !

VOLEBNÍ MODEL

Sestavit model volebního výsledku není jednoduché, neboť lze jen obtížně zjistit, kteří dotázaní se voleb skutečně zúčastní, zda volební motivace voličů bude podobná jako v minulých volbách nebo se změní, zda se do volebního výsledku budou promítat emoce na poslední chvíli apod. Předkládaný volební model STEM vychází ze stranických preferencí, zanedbává občany, kteří nejsou schopni nebo ochotni uvést žádné preference. Opírá se o lidi, kteří neodmítají účast ve volbách, zohledňuje vazbu k volené straně i zájem o politické dění. Březnový model je postaven na předpokladu volební účasti okolo 53 %.

Volební model STEM – simulovaný výsledek voleb – březen 2015 (v %)



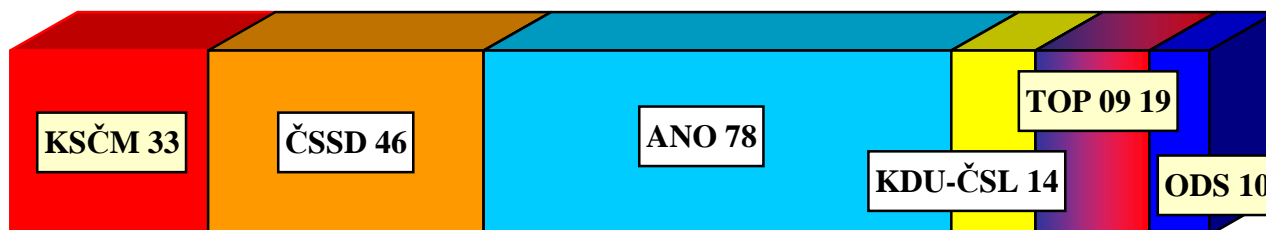
Volební model STEM (%) – vývoj podpory parlamentních stran

Strana	VOLBY	3/14	4/14	5/14	6/14	9/14	10/14	11/14	12/14	1/15	3/15
ČSSD	20,5	20,5	20,7	18,0	19,1	21,3	22,2	20,0	18,1	21,7	18,7
ANO	18,7	28,9	27,9	27,5	27,1	30,3	31,0	32,0	32,8	30,7	30,3
KSČM	14,9	13,3	13,3	13,5	13,4	13,5	13,4	13,8	14,0	13,3	14,6
TOP 09	12,0	9,0	10,0	9,8	9,6	7,6	8,6	6,9	8,3	7,7	10,5
ODS	7,7	7,3	5,8	6,0	6,6	6,3	6,4	7,1	7,0	5,6	6,3
Úsvit T.O.	6,9	5,0	5,2	6,1	4,8	3,9	2,4	2,4	3,2	4,4	2,8
KDU-ČSL	6,8	6,4	6,5	6,9	6,3	5,4	6,3	6,0	5,7	7,0	7,7

Hypotetické počty mandátů v březnu 2015

Procentní zisky stran ve volebním modelu ještě nevyjadřují konečný výsledek voleb. Ten vznikne až přepočítáním výsledků voleb v jednotlivých krajích na volební mandáty pomocí d'Hondtovy metodiky a celkovým součtem krajských mandátů za ČR. Jde o odhad, v němž například nelze zcela přesně a spolehlivě zachytit rozložení politických nálad v našich nejmenších krajích. Odchylna orientačně činí ± 2 mandáty.

Předpoklad zisku mandátů u jednotlivých politických stran



ZÁKLADNÍ ZJIŠTĚNÍ

1. Situace na konci března 2015 přináší dílčí změny na naší politické scéně, nedochází ale k žádným dramatickým a neočekávaným zvrátům.
2. Březnová data potvrdila lednový předpoklad, že obce příznivců nejsilnějších stran, ANO a ČSSD, se stabilizují. Příznivci ANO jsou přitom aktivnější a motivovanější k volební účasti. U ČSSD je podpora vlažnější, což má za následek její pokles ve volebním modelu.
3. Komunisté na místě třetím se těsně před průjezdem amerického konvoje zjevně aktivizovali, vypjatá atmosféra před průjezdem amerických vojáků prospěla také TOP 09.
4. Polepšila si i KDU-ČSL a ODS.
5. Hnutí Úsvit prožívá vnitřní krizi a ta se odráží v úbytku příznivců.
6. Do Poslanecké sněmovny by se dostalo šest stran. Strany vládní koalice mají silnou převahu, ale oproti poslednímu výzkumu ztratily 9 mandátů – celkově by získaly ústavní většinu 138 mandátů. Případná koalice proti ANO by nemohla vzniknout bez komunistů. Dvoustranná koalice ANO a ČSSD by měla těsnou ústavní většinu 124 mandátů.
7. Pokud by se příští týden konaly volby do Poslanecké sněmovny, zúčastnilo by se jich podle vlastní výpovědi 54 % voličů. O účasti ve volbách není rozhodnuto 23 % občanů. Celkem 23 % obyvatel svou účast v poslaneckých volbách jasně odmítá.

Vývoj stranických preferencí STEM - březen 2013 - březen 2015

