

ROK 2014 BYL ÚSPĚŠNÝ PRO DVĚ TŘETINY OBČANŮ, PŘI HODNOCENÍ LOŇSKÉHO ROKU VZROSTL PODÍL POZITIVNÍCH POCITŮ.

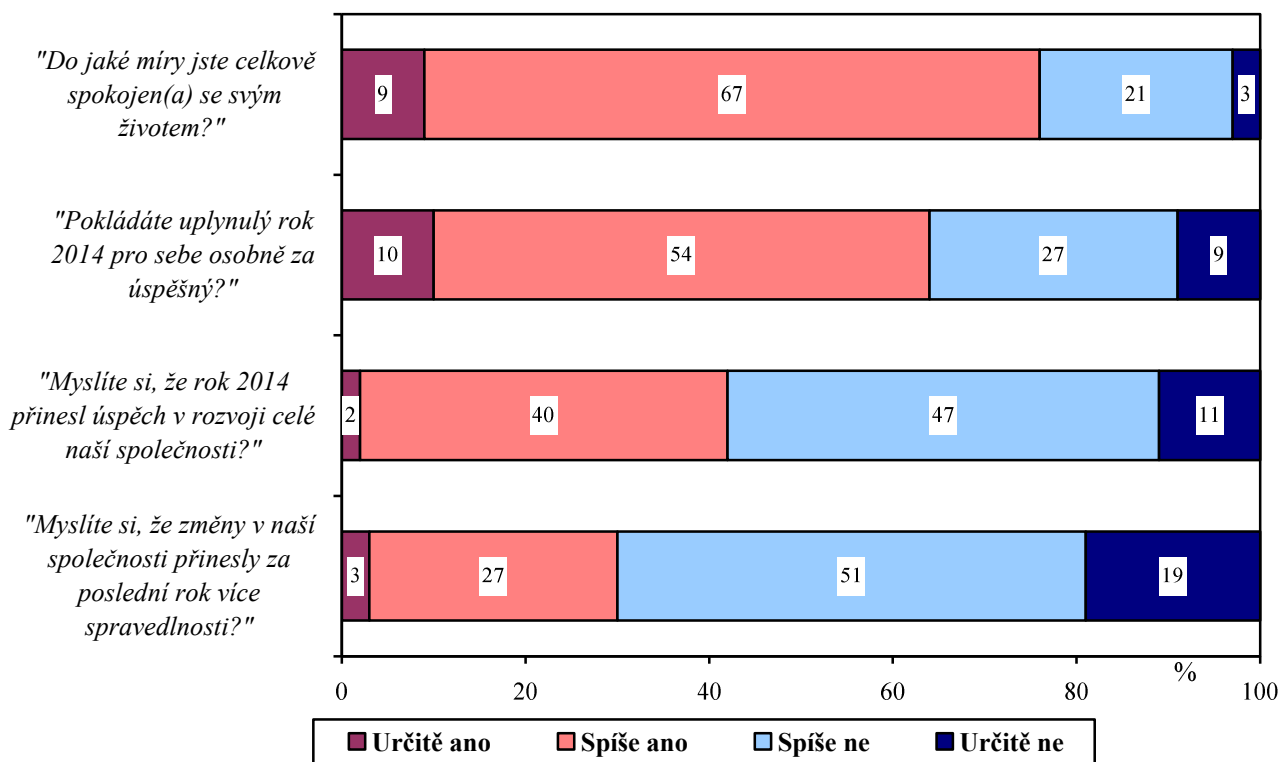
Tříčtvrtinová většina českých občanů (76 %) uvádí, že je v současné době spokojena se svým životem. Z vlastního pohledu hodnotí rok 2014 jako úspěšný dvě třetiny lidí (64 %). Převládající pocity z loňského roku jsou takřka u poloviny lidí (45 %) pozitivní (vše jde, jak má, vyrovnanost, vše se daří, štěstí). Naopak negativní pocity jako obavy, neklid, bezmocnost či vztek, převládají při hodnocení loňského roku u přibližně dvou pětin lidí (38 %). Zhruba pětina lidí (17 %) má z loňského roku pocit únavy nebo nudy.

Citovaný výzkum STEM byl proveden na reprezentativním souboru obyvatel České republiky starších 18 let ve dnech 6. až 16. ledna 2015. Respondenti byli vybráni metodou kvótního výběru. Na otázky odpověděl soubor 1081 respondentů.

Na počátku nového roku lidé obvykle bilancují. STEM se déle než dvacet let pravidelně v lednovém průzkumu lidí ptá, jak jsou celkově spokojeni se svým životem a jak hodnotí uplynulý rok z osobního hlediska i z hlediska stavu české společnosti.

V současné době je se svým životem spokojena tříčtvrtinová většina občanů (76 %). Při bilančním pohledu na rok 2014 považuje tento rok za osobní úspěch dvoutřetinová většina lidí (64 %). Od pozitivně laděného osobního hodnocení se ale výrazněji odlišuje hodnocení stavu společnosti. Jen dvě pětiny lidí (42 %) se domnívají, že rok 2014 přinesl úspěch v rozvoji naší společnosti, a zhruba každý třetí (30 %) si myslí, že změny v naší společnosti přinesly za poslední rok více spravedlnosti.

Spokojenost se životem a hodnocení uplynulého roku (2014)



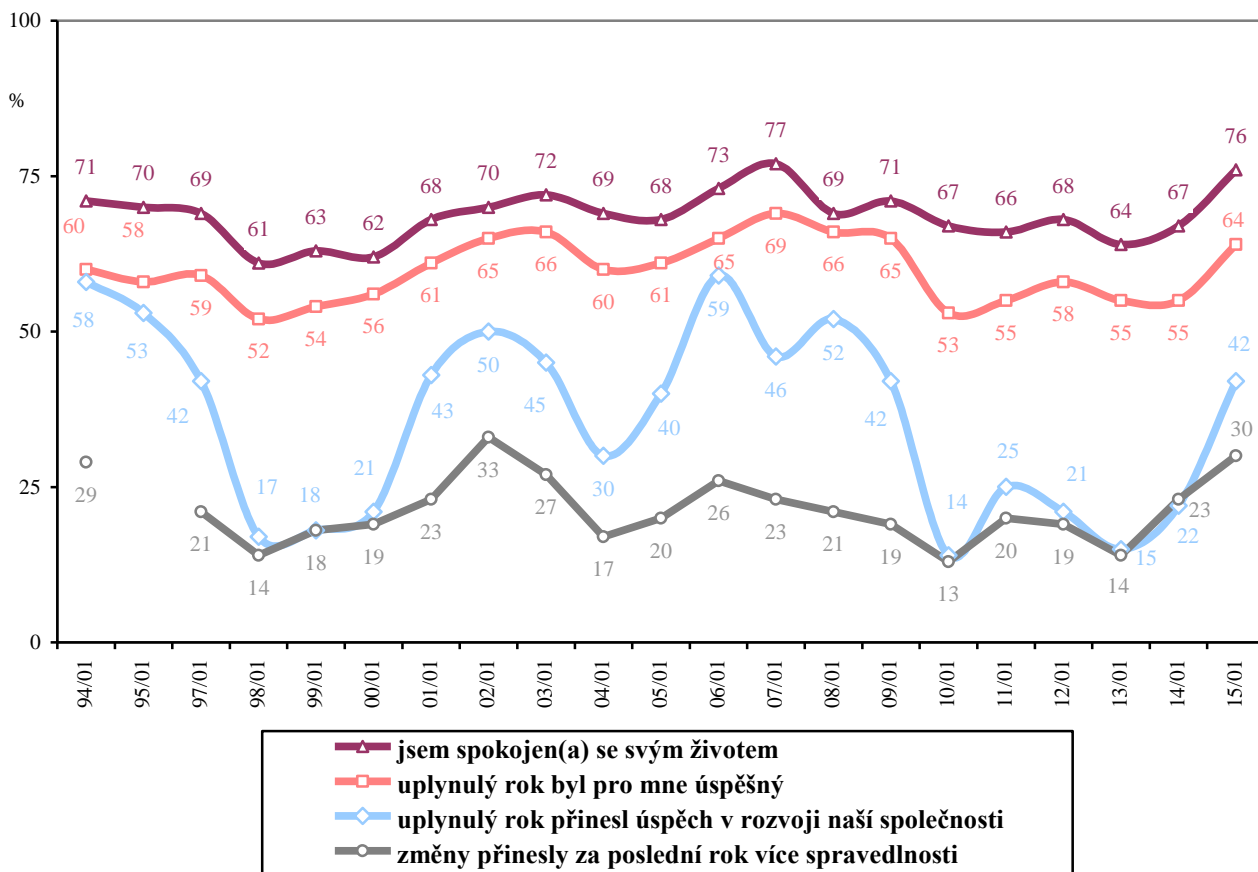
Pramen: STEM, Trendy 1/2015, 1081 respondentů starších 18 let

Z dlouhodobé časové řady STEM od roku 1994 je patrné poměrně stabilní hodnocení uplynulého roku z osobního hlediska (spokojenost se životem, uplynulý rok byl pro mne úspěšný). Míra spokojenosti se životem však dosahuje nyní historicky nejvyšší hodnoty (76 %) a míra osobního úspěchu v roce 2014 dosahuje jedné z nejvyšších hodnot, nejvyšší od roku 2009 (za rok 2008). V obou případech jsme zaznamenali ve srovnání s výsledky z loňska nárůst o 9 procentních bodů.

Hodnocení uplynulého roku z pohledu vývoje v naší společnosti je v čase více rozkolísané. V poslední dekádě jsme zaznamenali výrazný propad v lednu 2010 (za rok 2009). Míra spokojenosti se stavem společnosti tehdy prudce klesla o 28 procentních bodů, podobný propad se zopakoval ještě v roce 2013 (jednalo se o hodnocení roku 2012: tento rok označilo za úspěšný jen 15 % lidí). Výsledky letošního lednového průzkumu ukazují naopak výrazně lepší hodnocení roku 2014 oproti předchozím rokům, jakési symbolické odrazení ode dna. Hodnocení úspěchu v rozvoji naší společnosti letos vzrostlo od loňska o 20 procentních bodů.

Hodnocení toho, zda uplynulý rok přinesl více spravedlnosti ve společnosti, je v časové řadě relativně stabilní, výjimkou je nárůst na prozatímní historické maximum v lednu 2002 (za rok 2001). Zajímavé je, že od roku 2010 je hodnocení úspěchu rozvoje naší společnosti i hodnocení toho, zda uplynulý rok přinesl více spravedlnosti, velmi podobné. V letech 2010 i 2013 jsme zaznamenali v obou případech výrazný pokles a letos v lednu (za rok 2014) výrazný nárůst.

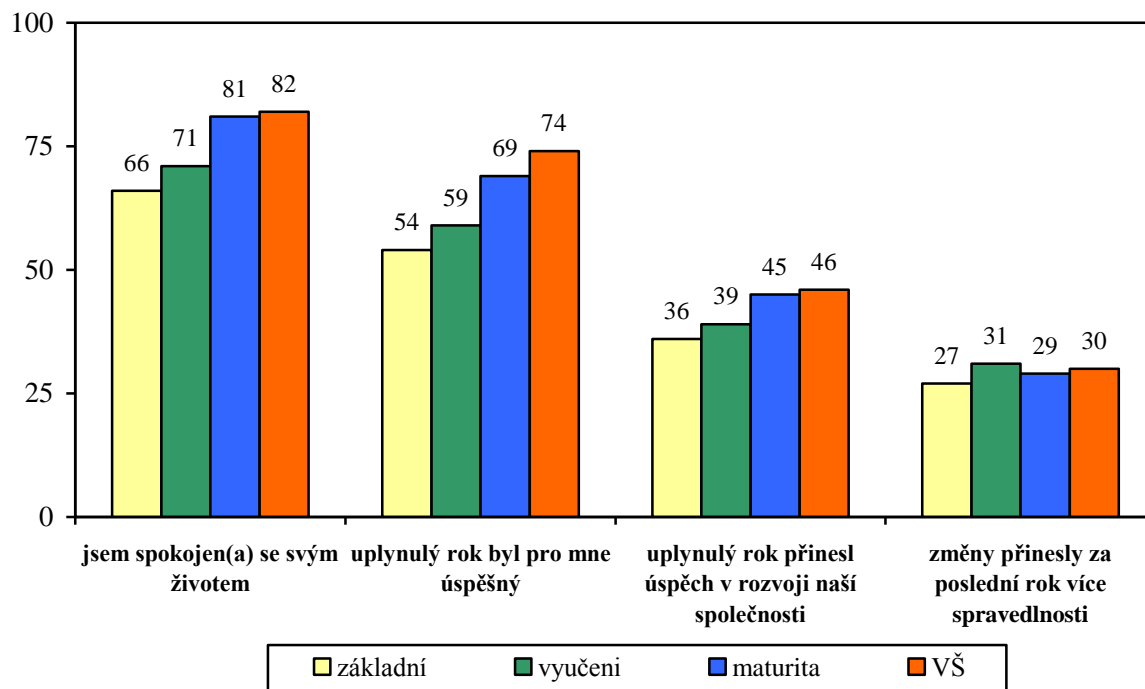
Spokojenost se životem a hodnocení minulého roku z hlediska osobního a z pohledu společnosti (podíly kladných odpovědí v %)



Pramen: STEM, Trendy 1994-2015

Vyšší míru spokojenosti se svým životem, uplynulým rokem i vývojem ve společnosti zjišťujeme mezi lidmi mladšími, s vyšším vzděláním, lidmi s dobrým materiálním zázemím a příznivci pravicových nebo středových stran. Ovšem i v těchto skupinách převažuje podíl nespokojených s uplynulým rokem z pohledu vývoje ve společnosti (rozvoj i spravedlnost).

**Spokojenost se životem a hodnocení uplynulého roku 2014
z hlediska osobního a společenského
podle vzdělání (podíly kladných odpovědí v %)**



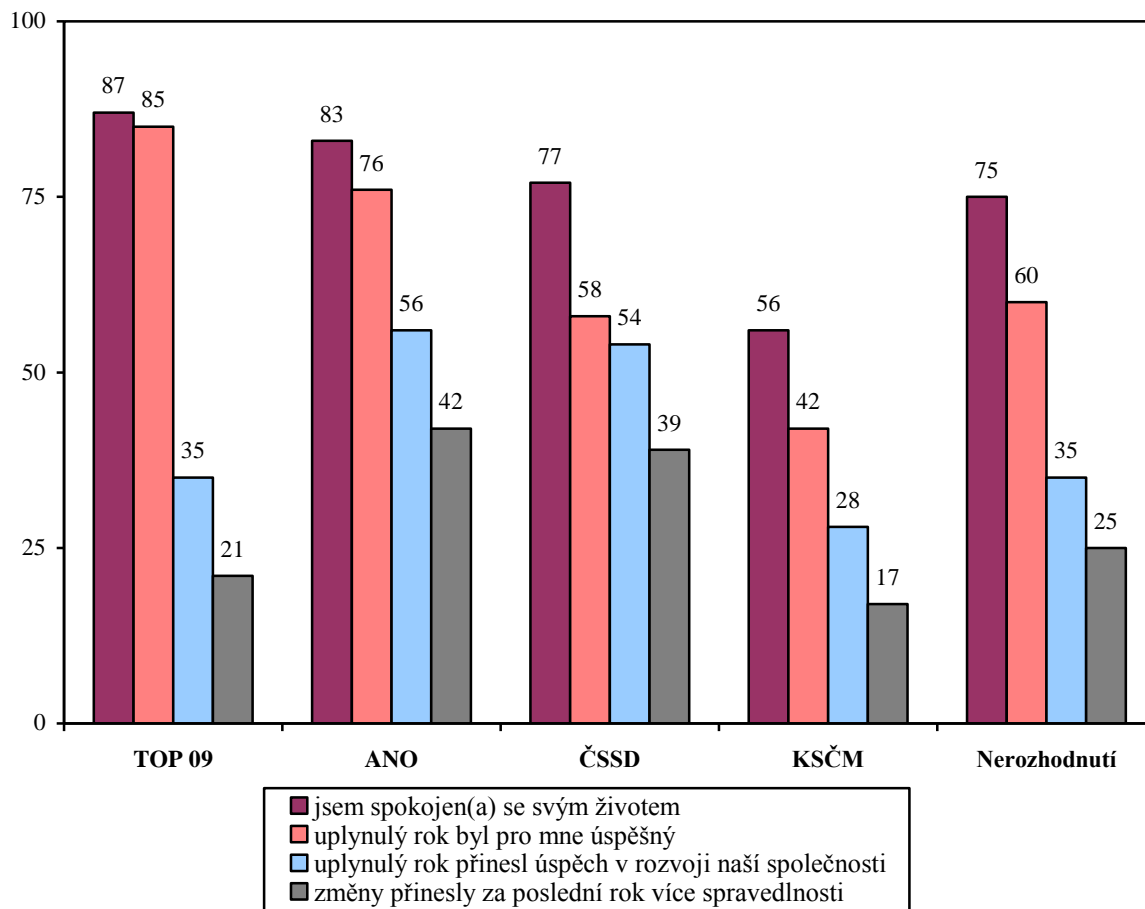
Pramen: STEM, Trendy 1/2015, 1081 respondentů starších 18 let

Se svým životem a uplynulým rokem jsou častěji spokojeni příznivci TOP 09, hnutí ANO a v nižší míře také stoupenci ČSSD nebo nerozhodnutí voliči. Spokojenost přívrženců KSČM je ještě nižší (v případě hodnocení úspěšnosti roku 2014 je v jejich případě menšinová).

Mírná většina příznivců ANO a ČSSD má za to, že rok 2014 přinesl úspěch v rozvoji naší společnosti. Stoupenci ostatních parlamentních stran jsou v této otázce skeptičtější. Hodnocení toho, zda uplynulý rok přinesl více spravedlnosti, je ještě horší, především mezi stoupenci KSČM, TOP 09 nebo nerozhodnutími.

Spokojenost se životem a hodnocení uplynulého roku 2014 z hlediska osobního a společenského

podle stranických preferencí vybraných parlamentních stran (podíly kladných odpovědí v %)



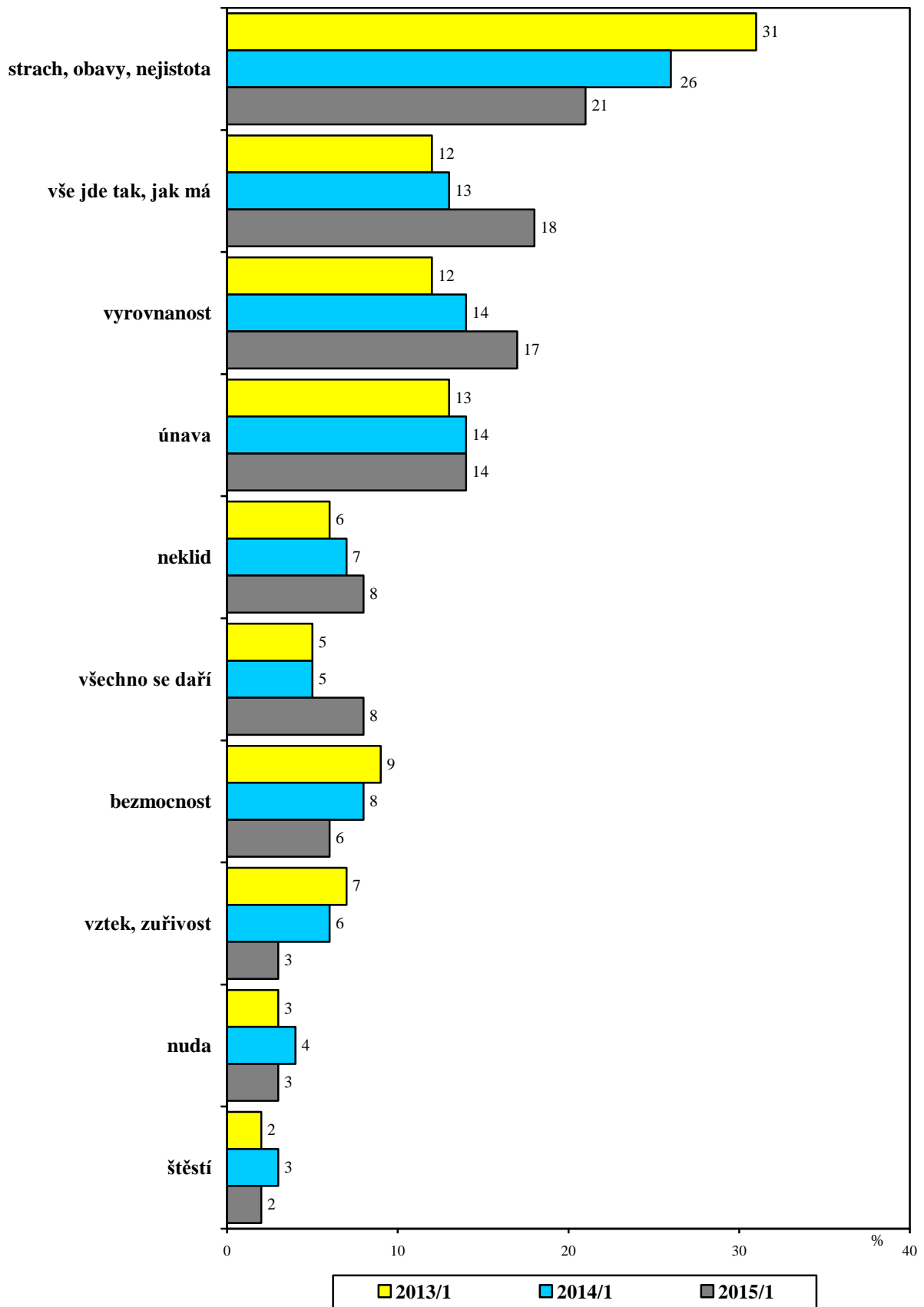
Pramen: STEM, Trendy 1/2015, 1081 respondentů starších 18 let

Pozn.: Údaje za stoupence TOP 09 jsou vzhledem k jejich nízkému počtu v souboru pouze orientační. Údaje za příznivce KDU-ČSL, ODS a Úsvitu nemůžeme bohužel kvůli jejich velmi nízkému počtu uvést.

Převládající pocity z loňského roku jsou u takřka poloviny lidí (45 %) pozitivní. Tito lidé mají dojem, že vše jde tak, jak má, vše se daří, mají pocit vyrovnanosti či štěstí. Podíl pozitivních hodnocení navíc v porovnání s předchozím rokem výrazně vzrostl (o 10 procentních bodů). Naopak negativní pocity jako obavy, neklid, bezmocnost či vztek, převládají při hodnocení loňského roku u přibližně dvou pětin lidí (38 %). Necelá pětina občanů (17 %) cítí z roku 2014 únavu nebo nudu.

V porovnání s hodnocením roku 2013 se při bilanci roku 2014 následovně změnila pozitivní pocity: více lidí cítí vyrovnanost (růst o 3 procentní body), podle pětiny lidí jde vše tak, jak má (ve srovnání s loňskými výsledky růst o 5 procentních bodů) a přibýlo lidí, kterým se v uplynulém roce vše dařilo (růst o 3 procentní body). Negativní pocity ve srovnání s loňskými výsledky vesměs ubývaly: méně lidí cítí pocit strachu, obav či nejistoty (snížení o 5 procentních bodů), mírně také ubyl podíl lidí cítících bezmocnost či vztek (o 2 procentní body).

„Jaké máte převládající pocity z minulého roku?“



Pramen: STEM, Trendy 2013/1, 2014/1, 2015/1