

# STEM – VOLEBNÍ PREFERENCE – LEDEN 2015

Situace na počátku nového roku 2015 ukazuje na sblížení pozice dvou nejsilnějších stran. Hnutí ANO na čele žebříčku preferencí ztratilo, ČSSD naopak získala. U ostatních stran jsou změny oproti prosinci 2014 jen drobné. KDU-ČSL si polepšila. Ve stranických preferencích získala TOP 09, její podpora však není dostatečně pevná. ODS ztrácí. Hnutí Úsvit by se do sněmovny nedostalo, zaznamenalo však nárůst přízně. Strany vládní koalice jsou nebývale silné – v modelu by souhrnně získaly 147 mandátů.

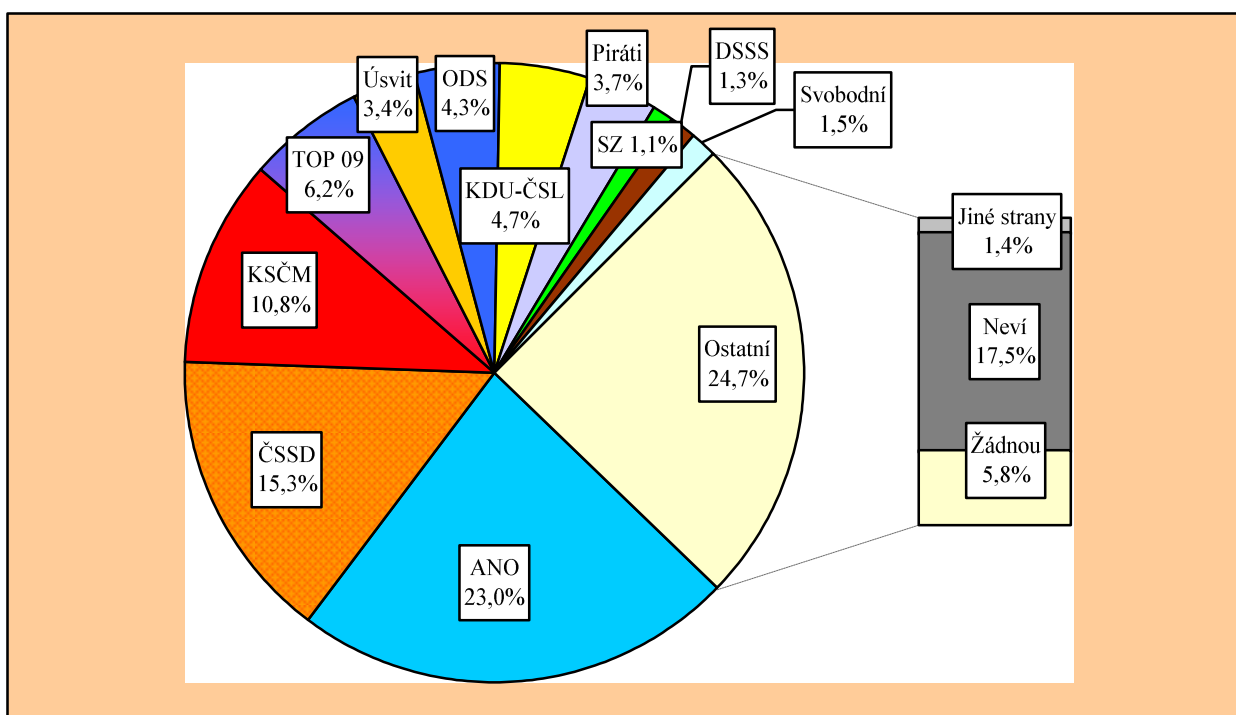
Citovaný výzkum STEM byl proveden v sérii TRENDY osobními rozhovory face-to-face s využitím kvótního výběru ve dnech 6. – 16. ledna 2015 na reprezentativním souboru ČR. Dotázáno bylo 1081 osob starších 18 let. Na výzkumu pracovalo 199 tazatelů STEM (PAPI) a 141 tazatelů STEM/MARK (CAPI). Statistická chyba se pohybuje kolem  $\pm 2$  procentních bodů u menších stran, u větších stran kolem  $\pm 3$  procentních bodů. Výzkumná série TRENDY je hrazena výhradně z prostředků STEM a nezávisí na žádném zadavateli mimo STEM.

## STRANICKÉ PREFERENCE

Stranické preference ukazují rozložení politických sympatií u celého souboru dotázaných, tj. včetně nerozhodnutých a lidí, kteří nejsou schopni či ochotni jmenovat preferenci žádné strany či otevřeně řeknou, že nebudou volit žádnou stranu. Preference pro jednotlivé strany jsou nižší, než by odpovídalo vlastnímu volebnímu výsledku, o němž rozhodují jen účastníci voleb.

**"Pokud byste (přesto) šel(šla) volit, kterou stranu byste příští týden volil(a) do Poslanecké sněmovny Parlamentu ČR?"**

(údaje za leden 2015; otevřená otázka – bez použití karet s názvy stran)

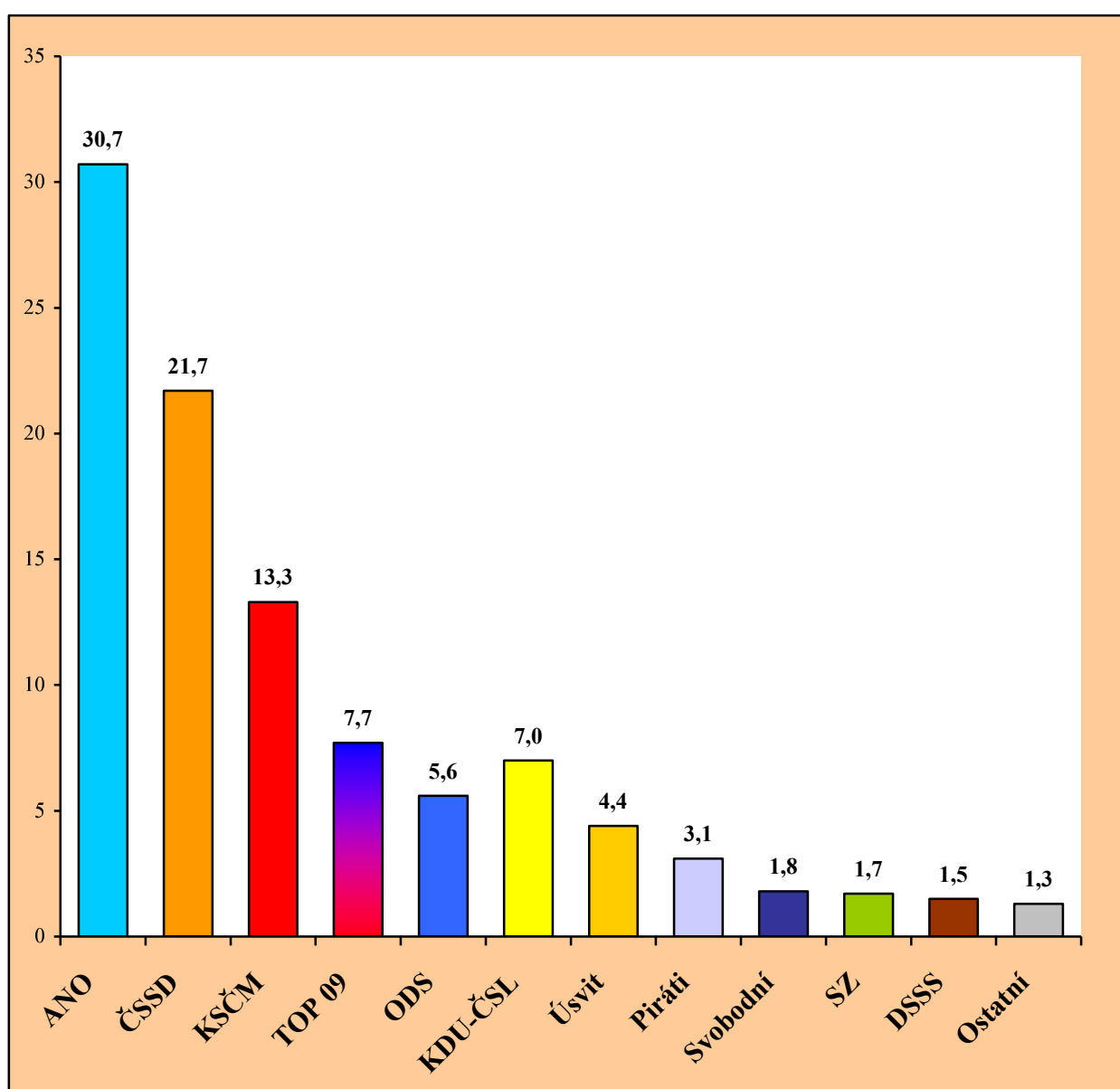


**POZOR: STRANICKÉ PREFERENCE NEVYJADŘUJÍ VOLEBNÍ VÝSLEDEK !**

## VOLEBNÍ MODEL

Sestavit model volebního výsledku není jednoduché, neboť lze jen obtížně zjistit, kteří dotázaní se voleb skutečně zúčastní, zda volební motivace voličů bude podobná jako v minulých volbách nebo se změní, zda se do volebního výsledku budou promítat emoce na poslední chvíli apod. Předkládaný volební model STEM vychází ze stranických preferencí, zanedbává občany, kteří nejsou schopni nebo ochotni uvést žádné preference. Opírá se o lidi, kteří neodmítají účast ve volbách, zohledňuje vazbu k volené straně i zájem o politické dění. Lednový model je postaven na předpokladu volební účasti okolo 58 %.

**Volební model STEM – simulovaný výsledek voleb – leden 2015 (v %)**



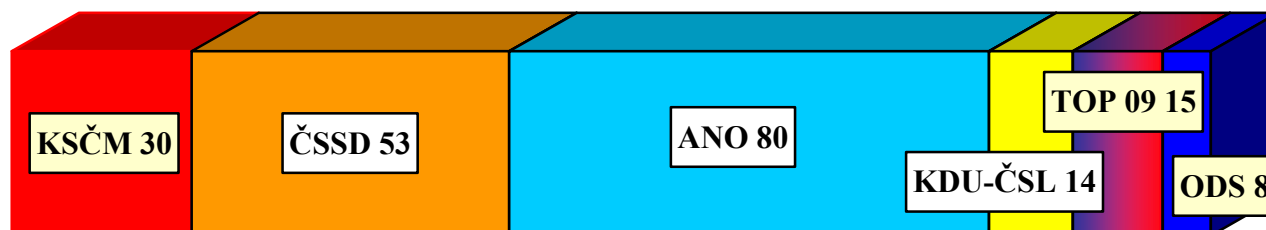
## Volební model STEM (%) – vývoj podpory parlamentních stran

| Strana     | VOLBY | 11/13 | 12/13 | 1/14 | 2/14 | 3/14 | 4/14 | 5/14 | 6/14 | 9/14 | 10/14 | 11/14 | 12/14 | 1/15 |
|------------|-------|-------|-------|------|------|------|------|------|------|------|-------|-------|-------|------|
| ČSSD       | 20,5  | 18,9  | 19,9  | 20,6 | 21,4 | 20,5 | 20,7 | 18,0 | 19,1 | 21,3 | 22,2  | 20,0  | 18,1  | 21,7 |
| ANO        | 18,7  | 22,7  | 22,4  | 24,3 | 21,4 | 28,9 | 27,9 | 27,5 | 27,1 | 30,3 | 31,0  | 32,0  | 32,8  | 30,7 |
| KSČM       | 14,9  | 15,9  | 17,0  | 16,3 | 16,8 | 13,3 | 13,3 | 13,5 | 13,4 | 13,5 | 13,4  | 13,8  | 14,0  | 13,3 |
| TOP 09     | 12,0  | 11,9  | 10,9  | 11,0 | 9,2  | 9,0  | 10,0 | 9,8  | 9,6  | 7,6  | 8,6   | 6,9   | 8,3   | 7,7  |
| ODS        | 7,7   | 8,2   | 6,9   | 6,2  | 7,5  | 7,3  | 5,8  | 6,0  | 6,6  | 6,3  | 6,4   | 7,1   | 7,0   | 5,6  |
| Úsvit T.O. | 6,9   | 5,7   | 7,6   | 5,7  | 6,7  | 5,0  | 5,2  | 6,1  | 4,8  | 3,9  | 2,4   | 2,4   | 3,2   | 4,4  |
| KDU-ČSL    | 6,8   | 8,0   | 6,7   | 6,6  | 7,8  | 6,4  | 6,5  | 6,9  | 6,3  | 5,4  | 6,3   | 6,0   | 5,7   | 7,0  |

### Hypotetické počty mandátů v lednu 2015

Procentní zisky stran ve volebním modelu ještě nevyjadřují konečný výsledek voleb. Ten vznikne až přepočítáním výsledků voleb v jednotlivých krajích na volební mandáty pomocí d'Hondtovy metodiky a celkovým součtem krajských mandátů za ČR. Jde o odhad, v němž například nelze zcela přesně a spolehlivě zachytit rozložení politických nálad v našich nejmenších krajích. Odchyłka orientačně činí  $\pm 2$  mandáty.

### Předpoklad zisku mandátů u jednotlivých politických stran



## ZÁKLADNÍ ZJIŠTĚNÍ

1. Situace na naší politické scéně je proměnlivá, což odráží skutečnost, že vztah lidí k voleným stranám je nepevný, mělce motivovaný, spíše podmíněčný. To se týká zejména dvou nejsilnějších stran, ANO i ČSSD. Lednová data naznačují hladinu, kde by se jejich postavení mohlo na nějaký čas stabilizovat.
2. Komunisté zůstávají na třetím místě. Mírně ztratili ve stranických preferencích i volebním modelu, což patrně souvisí s posílením ČSSD.
3. TOP 09 si ve stranických preferencích mírně polepšila, ODS je na tom o poznání hůře, zvláště ve volebním modelu u pravděpodobných voličů.
4. Hnutí Úsvit zvrátilo klesající trend posledních měsíců a zjevně těží ze současné vzrušené politické debaty.
5. Data naznačují, že se upevňuje voličská základna KDU-ČSL.
6. Do Poslanecké sněmovny by se dostalo šest stran. Strany vládní koalice jsou nebývale silné, získaly by dohromady 147 mandátů. Případná koalice proti ANO by nemohla vzniknout bez komunistů. Dvoustranná koalice ANO a ČSSD by měla pohodlnou ústavní většinu 133 mandátů.
7. Pokud by se příští týden konaly volby do Poslanecké sněmovny, zúčastnilo by se jich podle vlastní výpovědi 56 % voličů. O účasti ve volbách není rozhodnuto 19 % občanů. Celkem 25 % obyvatel svou účast v poslaneckých volbách jasně odmítá.

## Vývoj stranických preferencí STEM - březen 2013 - leden 2015

