

STEM – VOLEBNÍ PREFERENCE – PROSINEC 2014

Prosincové volební preference svědčí o tom, že občané rostoucí měrou vážají, komu dát svůj hlas. Narostl podíl nerozhodnutých, a tak ve stranických preferencích ztrácejí obě nejsilnější strany. ANO však je ve skupině pravděpodobných váhavých voličů pevnější než současná ČSSD. Ve volebním modelu se tak odstup mezi ČSSD a hnutím ANO zvýšil. Ostatní strany nevykazují výraznější vývoj. Ve volebním modelu ztratila vládní koalice oproti minulému měsíci 4 mandáty, nicméně zůstává velice silná (vykazuje celkem 140 mandátů).

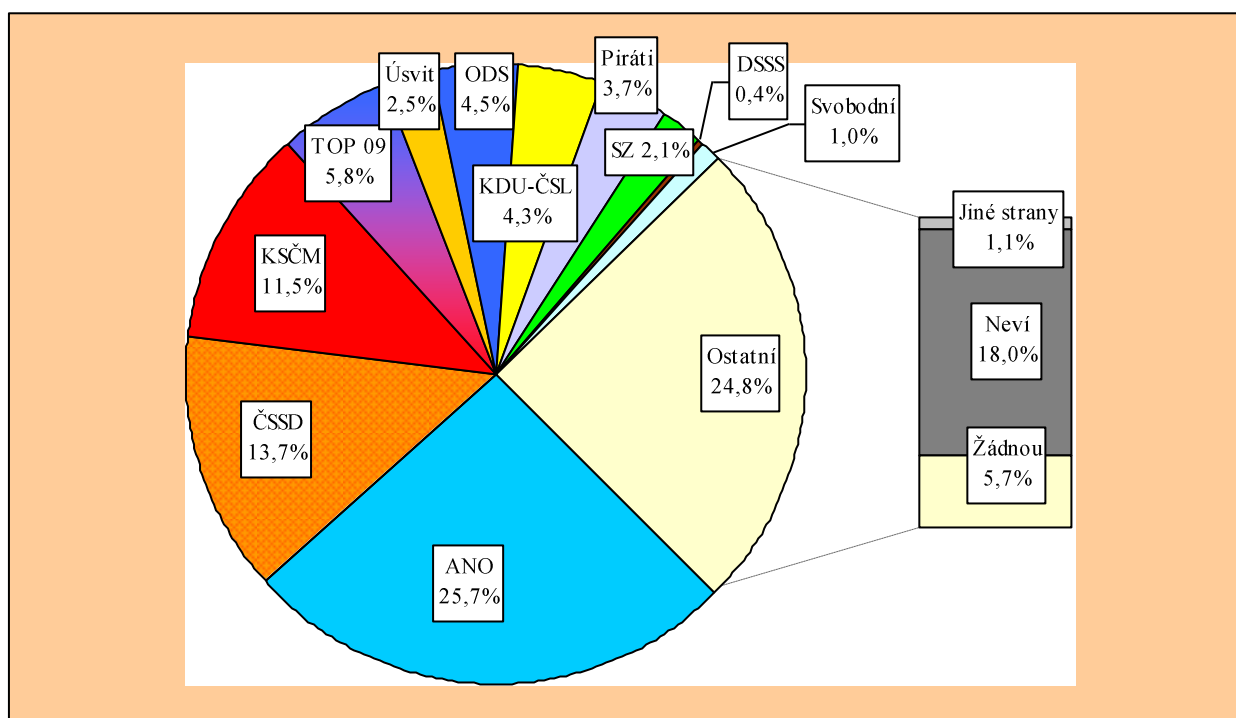
Citovaný výzkum STEM byl proveden v sérii TRENDY osobními rozhovory face-to-face s využitím kvótního výběru ve dnech 29. 11. – 8. 12. 2014 na reprezentativním souboru ČR. Dotázáno bylo 1045 osob starších 18 let. Na výzkumu pracovalo 194 tazatelů STEM (PAPI) a 112 tazatelů STEM/MARK (CAPI). Statistická chyba se pohybuje kolem ± 2 procentních bodů u menších stran, u větších stran kolem ± 3 procentních bodů. Výzkumná série TRENDY je hrazena výhradně z prostředků STEM a nezávisí na žádném zadavateli mimo STEM.

STRANICKÉ PREFERENCE

Stranické preference ukazují rozložení politických sympatií u celého souboru dotázaných, tj. včetně nerozhodnutých a lidí, kteří nejsou schopni či ochotni jmenovat preferenci žádné strany či otevřeně řeknou, že nebudou volit žádnou stranu. Preference pro jednotlivé strany jsou nižší, než by odpovídalo vlastnímu volebnímu výsledku, o němž rozhodují jen účastníci voleb.

"Pokud byste (přesto) šel(šla) volit, kterou stranu byste příští týden volil(a) do Poslanecké sněmovny Parlamentu ČR?"

(údaje za prosinec 2014; otevřená otázka – bez použití karet s názvy stran)

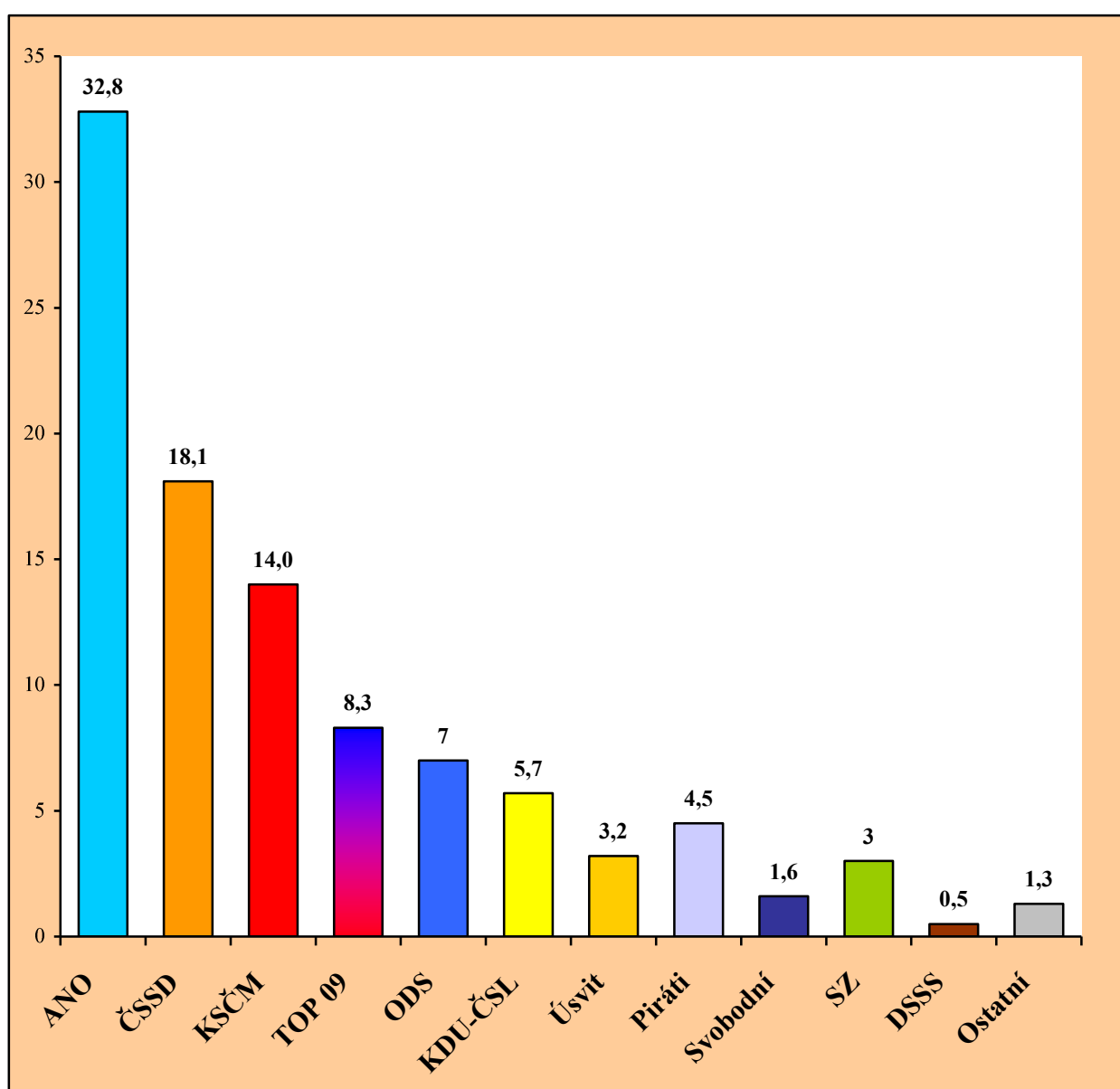


POZOR: STRANICKÉ PREFERENCE NEVYJADŘUJÍ VOLEBNÍ VÝSLEDEK !

VOLEBNÍ MODEL

Sestavit model volebního výsledku není jednoduché, neboť lze jen obtížně zjistit, kteří dotázaní se voleb skutečně zúčastní, zda volební motivace voličů bude podobná jako v minulých volbách nebo se změní, zda se do volebního výsledku budou promítat emoce na poslední chvíli apod. Předkládaný volební model STEM vychází ze stranických preferencí, zanedbává občany, kteří nejsou schopni nebo ochotni uvést žádné preference. Opírá se o lidi, kteří neodmítají účast ve volbách, zohledňuje vazbu k volené straně i zájem o politické dění. Prosincový model je postaven na předpokladu nižší volební účasti okolo 55 %.

Volební model STEM – simulovaný výsledek voleb – prosinec 2014 (v %)



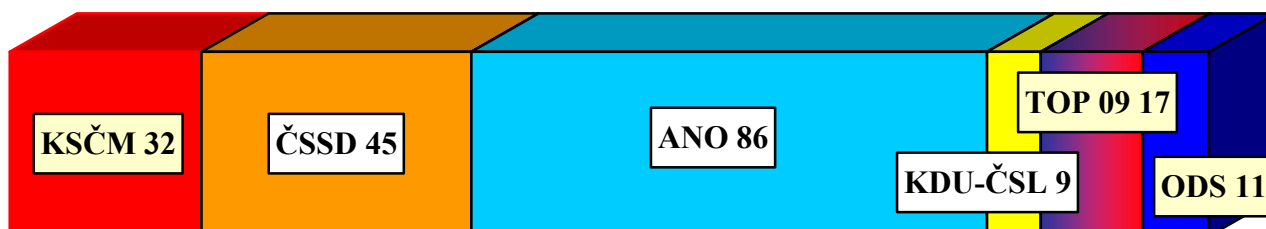
Volební model STEM (%) – vývoj podpory parlamentních stran

Strana	VOLBY	XI. /13	XII.	I.14	II.	III.	IV.	V.	VI.	IX.	X.	XI.	XII.
ČSSD	20,5	18,9	19,9	20,6	21,4	20,5	20,7	18,0	19,1	21,3	22,2	20,0	18,1
ANO	18,7	22,7	22,4	24,3	21,4	28,9	27,9	27,5	27,1	30,3	31,0	32,0	32,8
KSČM	14,9	15,9	17,0	16,3	16,8	13,3	13,3	13,5	13,4	13,5	13,4	13,8	14,0
TOP 09	12,0	11,9	10,9	11,0	9,2	9,0	10,0	9,8	9,6	7,6	8,6	6,9	8,3
ODS	7,7	8,2	6,9	6,2	7,5	7,3	5,8	6,0	6,6	6,3	6,4	7,1	7,0
Úsvit T.O.	6,9	5,7	7,6	5,7	6,7	5,0	5,2	6,1	4,8	3,9	2,4	2,4	3,2
KDU- ČSL	6,8	8,0	6,7	6,6	7,8	6,4	6,5	6,9	6,3	5,4	6,3	6,0	5,7

Hypotetické počty mandátů v prosinci 2014

Procentní zisky stran ve volebním modelu ještě nevyjadřují konečný výsledek voleb. Ten vznikne až přepočítáním výsledků voleb v jednotlivých krajích na volební mandáty pomocí d'Hondtova metodiky a celkovým součtem krajských mandátů za ČR. Jde o odhad, v němž například nelze zcela přesně a spolehlivě zachytit rozložení politických nálad v našich nejmenších krajích. Odchyłka orientačně činí ± 2 mandáty.

Předpoklad zisku mandátů u jednotlivých politických stran



ZÁKLADNÍ ZJIŠTĚNÍ

1. Prosincové volební preference svědčí o tom, že občané rostoucí měrou váhají, komu dát svůj hlas. Narostl podíl nerozhodnutých. Typický je volnější, vlažnější vztah k preferovaným stranám.
2. Pořadí stran je již tradiční: ANO je s přehledem první, ČSSD druhá, s nevelkým odstupem je KSČM jako třetí.
3. Do sněmovny by se dostaly ještě v pořadí TOP 09, ODS a KDU-ČSL. Do poslaneckých křesel by tak zasedlo šest stran.
4. Vládní koalice zůstává velmi silná. V říjnu by koaliční strany získaly 143 mandátů, v listopadu 144, nyní by koalice dala dohromady 140 mandátů.
5. Pokud by se příští týden konaly volby do Poslanecké sněmovny, zúčastnilo by se jich podle vlastní výpovědi 52 % voličů. O účasti ve volbách není rozhodnuto 21 % občanů. Poměrně vysoký podíl obyvatel (27 %) účast v poslaneckých volbách jasně odmítá.
6. V současném období je pro dvě nejsilnější strany klíčové aktivizovat svůj značný volební potenciál a převést vlažnou a váhavou podporu do stabilní přízně.
7. V současné době je totiž podpora hnutí ANO i ČSSD podmíněčná, obtížně uchopitelná. Rozhodující politickou skupinou je dnes u nás (i na Západě dominující) „*volatile voter*“, nepevný, těkavý a také snadno zranitelný volič. Tato volatilita může vysvětlit i rozdíly v postavení dvou nejsilnějších stran v datech výzkumných firem, které pracují s odlišnými dotazy a používají odlišnou metodiku.

Vývoj stranických preferencí STEM - březen 2013 - prosinec 2014

