

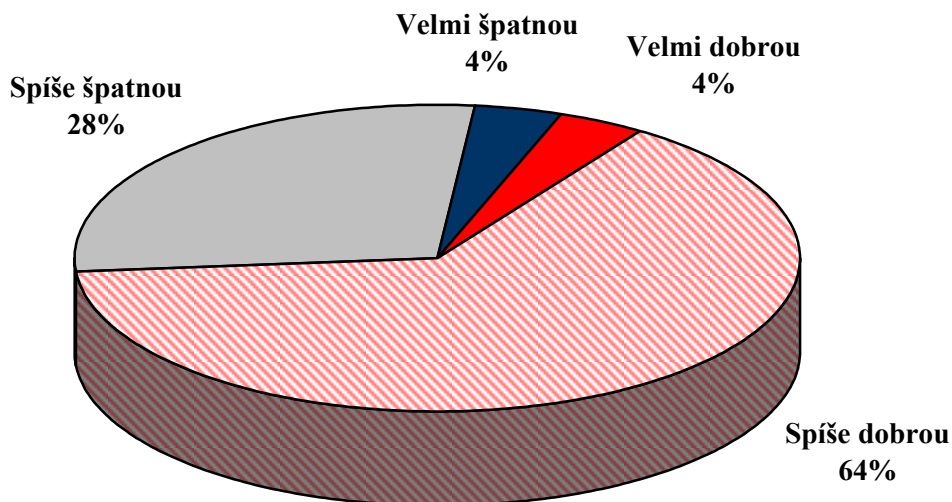
MÁME STABILNÍ A VYSOKOU ŽIVOTNÍ ÚROVEŇ

V současné době dvě třetiny občanů (68 %) považují aktuální životní úroveň své domácnosti za dobrou. Před rokem bylo zastoupení tohoto hodnocení situace domácnosti o jedenáct procent nižší. S životní úrovní své domácnosti jsou častěji spokojeni lidé s vyšším vzděláním a vyšším socioekonomickým statusem.

Citovaný výzkum STEM byl proveden v sérii TRENDY na reprezentativním souboru obyvatel České republiky starších 18 let ve dnech 13. až 20. října 2014. Respondenti byli vybráni metodou kvótního výběru. Na otázky odpověděl soubor 1049 respondentů.

Říjnový průzkum STEM v bloku otázek zaměřených na oblast ekonomiky a životní úrovně zjišťoval, jak v současné době lidé hodnotí životní úroveň své domácnosti. Více než dvě třetiny občanů považují současnou životní úroveň své domácnosti za dobrou (jednoznačně však převažují odpovědi, že je „spíše dobrá“).

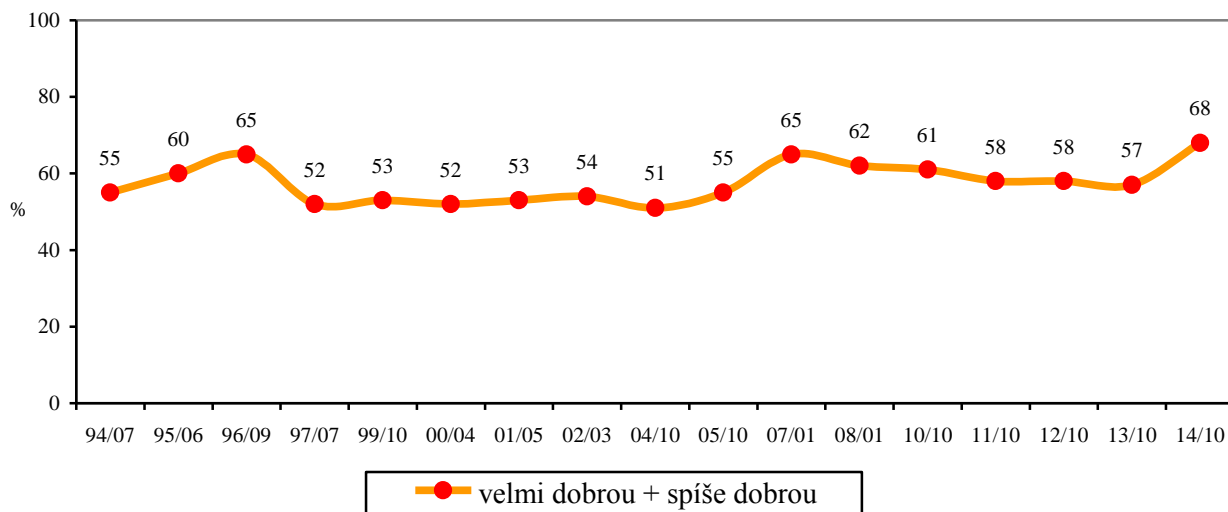
„Celkově považujete současnou životní úroveň své domácnosti za:“



Pramen: STEM, Trendy 10/2014, 1049 respondentů

V říjnovém výzkumu STEM zaznamenal zvýšení optimismu české veřejnosti ve výhledech na budoucnost české ekonomiky. Patrná je rovněž příznivá změna v hodnocení současné životní úrovně vlastní domácnosti. V porovnání s průzkumem STEM uskutečněným přesně před rokem je nyní podíl lidí hodnotících situaci své domácnosti jako dobrou vyšší o 11 procentních bodů. Je to historické maximum v unikátní dvacetileté časové řadě STEM od roku 1994.

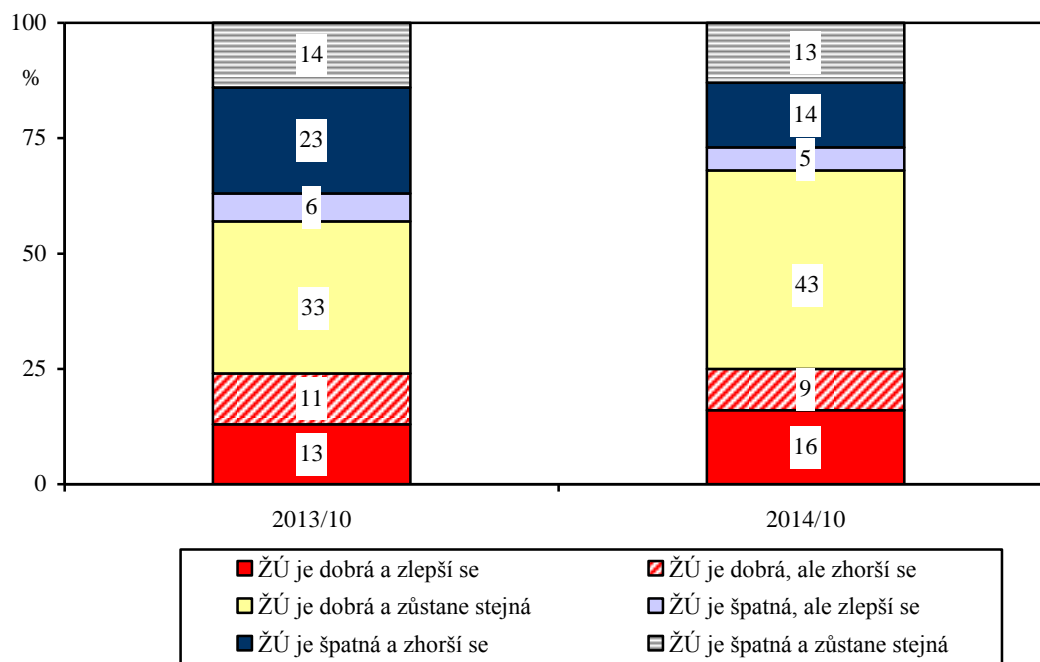
„Celkově považujete současnou životní úroveň své domácnosti za:“



Pramen: STEM, Trendy 1994-2014

Změny v pohledu na životní úroveň jsou patrné i v kombinaci s výhledy do budoucna. V porovnání s průzkumem před rokem se v populaci významně snížilo (o 9 %) zastoupení krajních skeptiků, kteří považovali životní úroveň své domácnosti za špatnou a ještě očekávali, že se dál bude zhoršovat. Naopak se zvýšil (o 10 %) podíl těch, kteří aktuálně považují svou životní úroveň za dobrou a předpokládají, že takovou zůstane i v dalších letech.

Kombinace hodnocení aktuální životní úrovně vlastní domácnosti a perspektiv domácnosti do budoucna*



Pramen: STEM, Trendy 2013/10, 2014/10

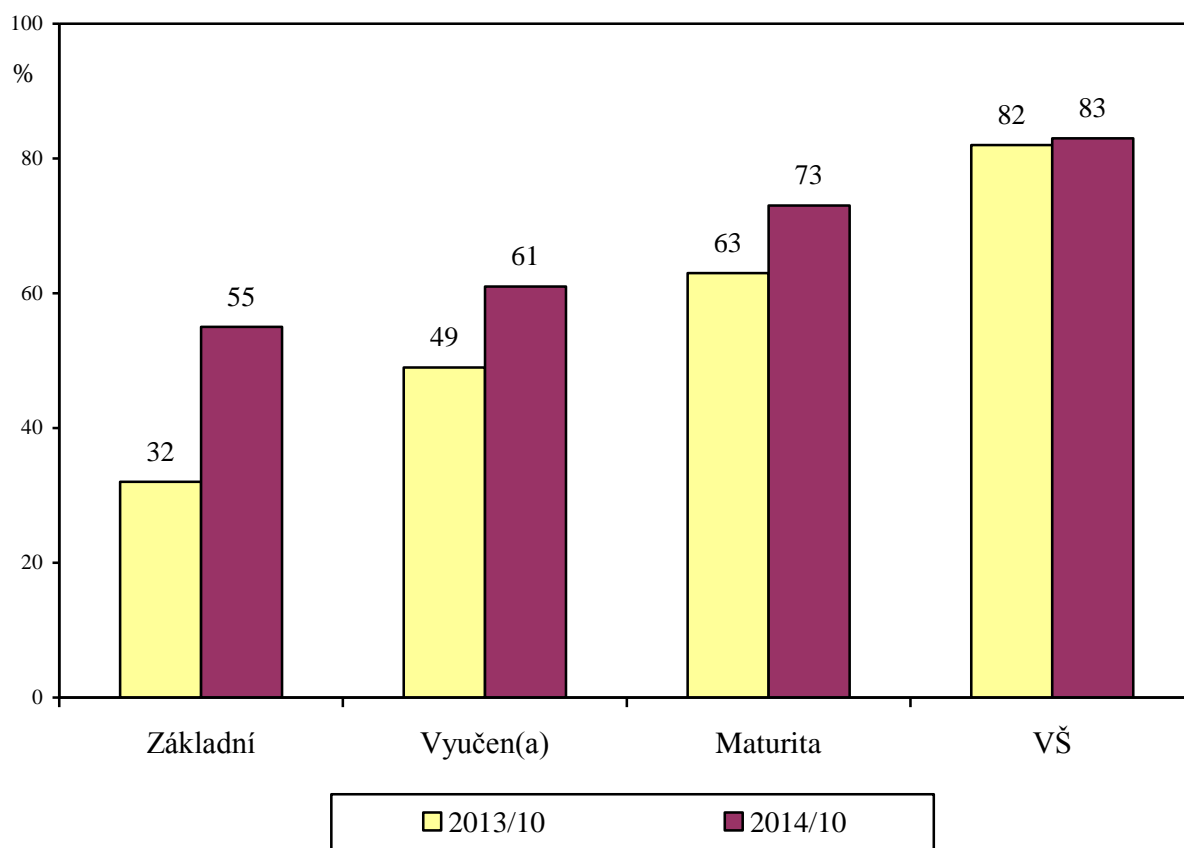
* Jde o kombinaci dvou otázek „Celkově považujete současnou životní úroveň své domácnosti za velmi dobrou, spíše dobrou, spíše špatnou, velmi špatnou?“ a „Jak se domníváte, že bude celkově vypadat životní úroveň Vaší domácnosti za pět let: bude lepší, horší nebo zhruba stejná jako dnes?“

Hodnocení životní úrovně domácnosti je výrazně ovlivněno vzděláním, sociálním a finančním postavením respondentů. Životní úroveň své domácnosti za dobrou častěji považují lidé s vyšším vzděláním, podnikatelé, odborní pracovníci a lidé z domácností odhadujících svůj majetek částkou vyšší než jeden milion korun.

Je ovšem zajímavé sledovat, jak se hodnocení životní úrovně domácnosti změnilo v různých sociodemografických skupinách obyvatel. Změnu v pohledu na životní úroveň domácnosti častěji pozorujeme ve skupinách lidí, kteří jsou podle vlastního hodnocení častěji v nepříznivé finanční situaci. To například znamená, že ve skupině lidí se základním vzděláním se podíl těch, kteří si nyní myslí, že životní úroveň jejich domácnosti je dobrá, zvýšil výrazněji než například u vysokoškoláků, kde k žádné změně téměř nedošlo.

„Celkově považujete současnou životní úroveň své domácnosti za:“

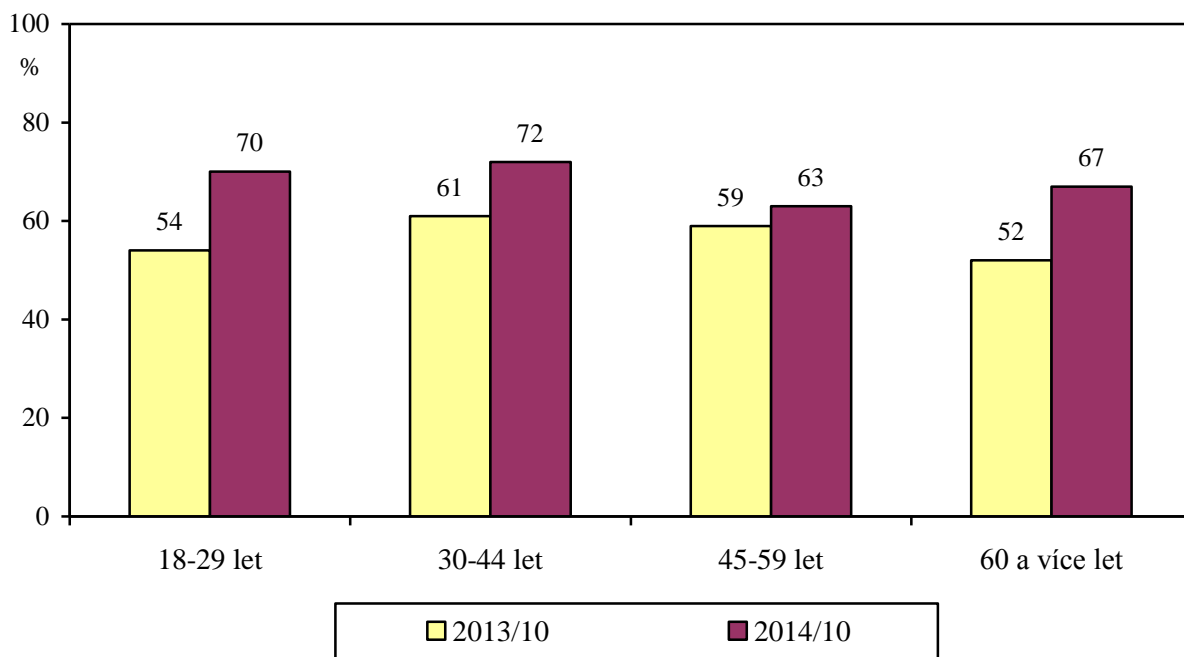
Podle vzdělání (podíl odpovědí „velmi dobrou“ + „spíše dobrou“ v %)



Pramen: STEM, Trendy 2013/10, 2014/10

„Celkově považujete současnou životní úroveň své domácnosti za:“

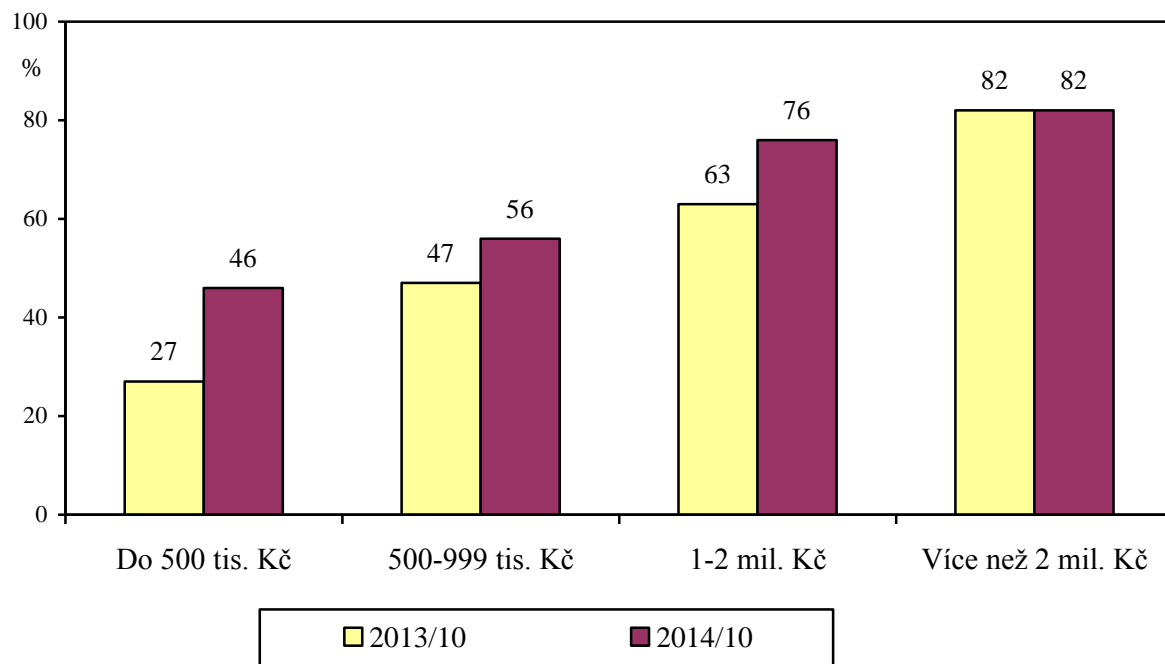
Podle věku (podíl odpovědí „velmi dobrou“ + „spíše dobrou“ v %)



Pramen: STEM, Trendy 2013/10, 2014/10

„Celkově považujete současnou životní úroveň své domácnosti za:“

Podle odhadované celkové hodnoty majetku domácnosti
(podíl odpovědí „velmi dobrou“ + „spíše dobrou“ v %)



Pramen: STEM, Trendy 2013/10, 2014/10