

STEM – VOLEBNÍ PREFERENCE – ZÁŘÍ 2014

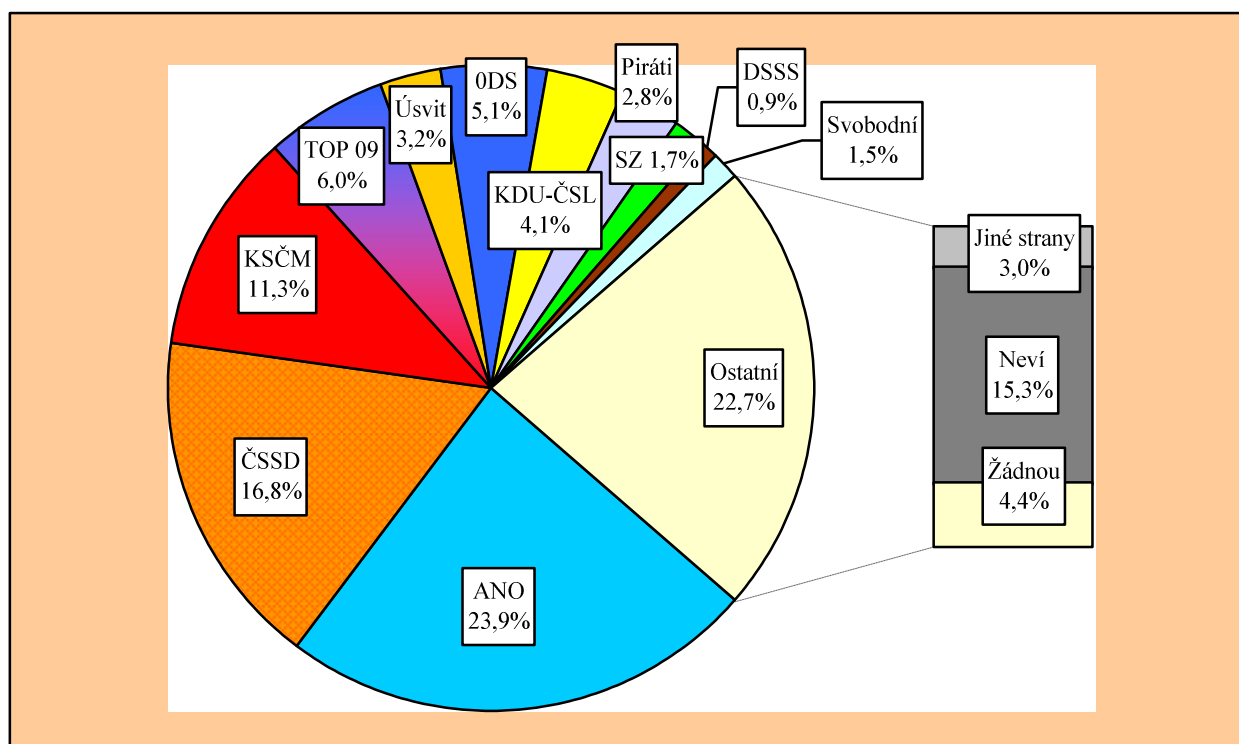
V září je vždy otázkou, zda přes prázdniny došlo v politických náladách obyvatel k významné změně. Data ukazují, že došlo k posunu, nikoli dramatickému zvratu. Hlavní politické síly oproti červnu získaly. Nadále veřejnost vkládá velké naděje do hnutí ANO, důležité je zlepšení pozice ČSSD. ODS a KSČM spíše stagnují, TOP 09 a Úsvit ve stranických preferencích mírně, ale soustavně klesají, přičemž výrazně ztrácejí na intenzitě podpory u rozhodnutých voličů. Celkově posilují stoupenci politického středu.

Citovaný výzkum STEM byl proveden v sérii TRENDY osobními rozhovory face-to-face s využitím kvótního výběru ve dnech 3. – 10. 9. 2014 na reprezentativním souboru ČR. Dotázáno bylo 1024 osob starších 18 let. Na výzkumu pracovalo 187 tazatelů STEM (PAPI) a 111 tazatelů STEM/MARK (CAPI). Statistická chyba se pohybuje kolem ± 2 procentních bodů u menších stran, u větších stran kolem ± 3 procentních bodů. Výzkumná série TRENDY je hrazena výhradně z prostředků STEM a nezávisí na žádném zadavateli mimo STEM.

STRANICKÉ PREFERENCE

Stranické preference ukazují rozložení politických sympatií u celého souboru dotázaných, tj. včetně **nerozhodnutých** a lidí, kteří **nejsou schopni** či ochotni jmenovat preferenci žádné strany či otevřeně řeknou, že nebudou volit žádnou stranu. Preference pro jednotlivé strany jsou **nižší**, než by odpovídalo vlastnímu volebnímu výsledku, o němž rozhodují jen účastníci voleb.

"Pokud byste (přesto) šel(šla) volit, kterou stranu byste příští týden volil(a) do Poslanecké sněmovny Parlamentu ČR?"
(údaje za září 2014; otevřená otázka – bez použití karet s názvy stran)

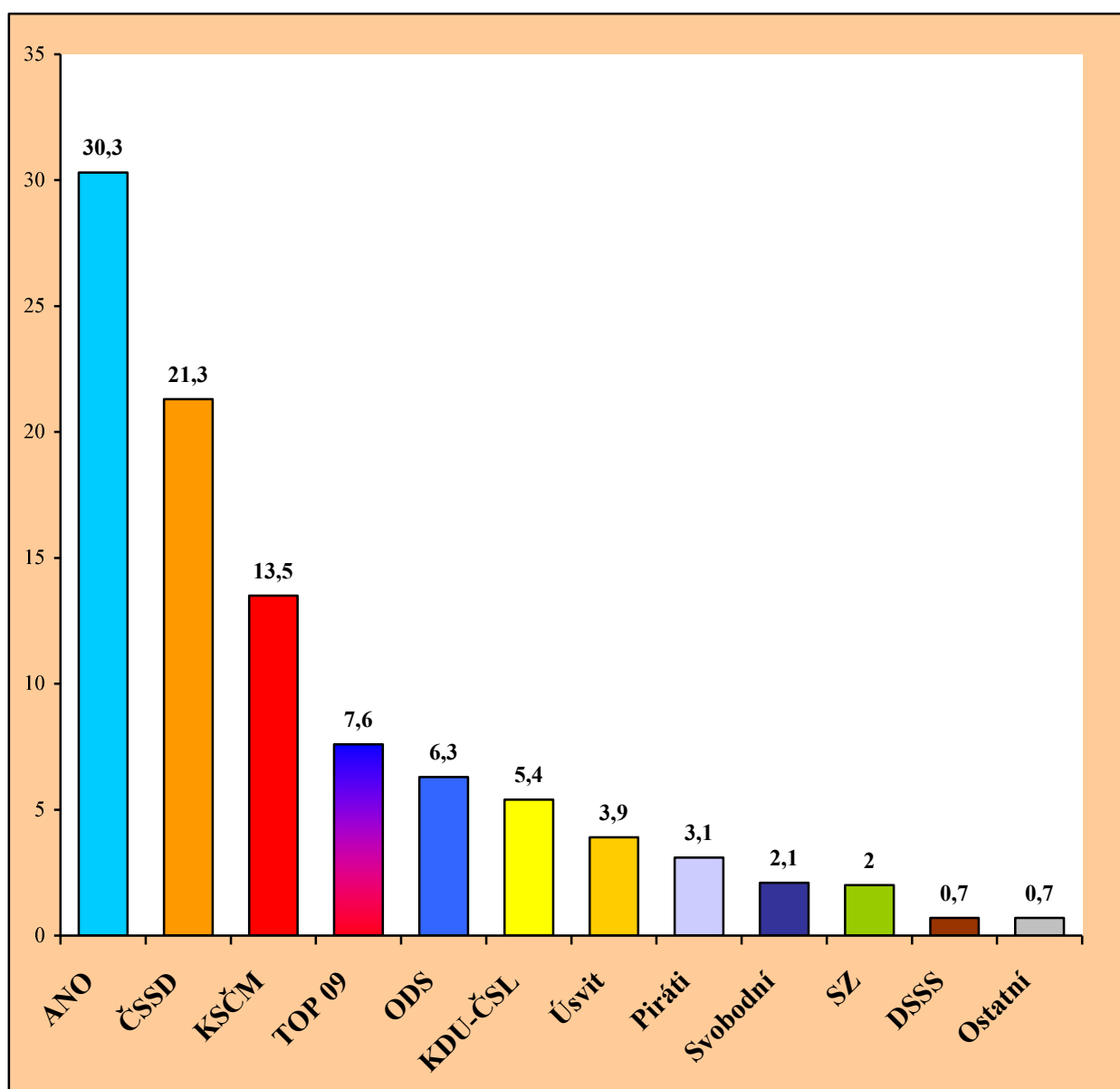


POZOR: STRANICKÉ PREFERENCE NEVYJADŘUJÍ VOLEBNÍ VÝSLEDEK !

VOLEBNÍ MODEL

Sestavit model volebního výsledku není jednoduché, neboť lze jen obtížně zjistit, kteří dotázaní se voleb skutečně zúčastní, zda volební motivace voličů bude podobná jako v minulých volbách nebo se změní, zda se do volebního výsledku budou promítat emoce na poslední chvíli apod. Předkládaný volební model STEM vychází ze stranických preferencí, zanedbává občany, kteří nejsou schopni nebo ochotni uvést žádné preference. Opírá se o lidi, kteří neodmítají účast ve volbách, zohledňuje vazbu k volené straně i zájem o politické dění. Záříjový model je postaven na předpokladu volební účasti okolo 59 %.

Volební model STEM – simulovaný výsledek voleb – září 2014 (v %)



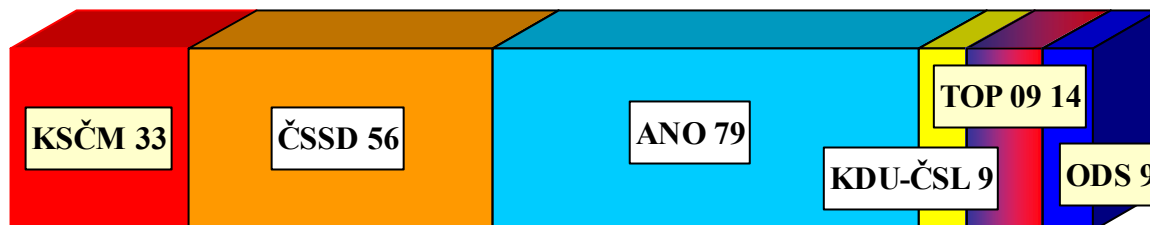
Volební model STEM (%) – vývoj podpory parlamentních stran

Strana	VOLBY	List.	Pros.	Leden	Únor	Březen	Duben	Květen	Červen	Září
ČSSD	20,5	18,9	19,9	20,6	21,4	20,5	20,7	18,0	19,1	21,3
ANO	18,7	22,7	22,4	24,3	21,4	28,9	27,9	27,5	27,1	30,3
KSČM	14,9	15,9	17,0	16,3	16,8	13,3	13,3	13,5	13,4	13,5
TOP 09	12,0	11,9	10,9	11,0	9,2	9,0	10,0	9,8	9,6	7,6
ODS	7,7	8,2	6,9	6,2	7,5	7,3	5,8	6,0	6,6	6,3
Úsvit T.O.	6,9	5,7	7,6	5,7	6,7	5,0	5,2	6,1	4,8	3,9
KDU-ČSL	6,8	8,0	6,7	6,6	7,8	6,4	6,5	6,9	6,3	5,4

Hypotetické počty mandátů v září 2014

Procentní zisky stran ve volebním modelu ještě nevyjadřují konečný výsledek voleb. Ten vznikne až přepočítáním výsledků voleb v jednotlivých krajích na volební mandáty pomocí d'Hondtovy metodiky a celkovým součtem krajských mandátů za ČR. Jde o odhad, v němž například nelze zcela přesně a spolehlivě zachytit rozložení politických nálad v našich nejmenších krajích. Odchylka orientačně činí ± 2 mandáty.

Předpoklad zisku mandátů u jednotlivých politických stran



ZÁKLADNÍ ZJIŠTĚNÍ

1. V září, stejně jako v červnu, by se do Poslanecké sněmovny dostalo 6 politických seskupení, hnutí Úsvit by zůstalo pod pětiprocentním prahem.
2. Zatímco období od dubna do června zračilo stabilizaci všech hlavních stran, nyní vidíme posílení pozice hnutí ANO na prvním místě a posílení pozice ČSSD na místě druhém. I když posun není dramatický, je současně provázen poklesem u TOP 09 a stagnací u ODS. To ve výsledku znamená velké přesuny mandátů ve volebním modelu.
3. Hypotetická koalice ANO a ČSSD by v září měla pohodlnou ústavní většinu 135 mandátů. Bylo by možné složit i středopravou koalici (bez KSČM a ČSSD), ta by dala dohromady 111 mandátů.
4. Pokud by se příští týden konaly volby do Poslanecké sněmovny, zúčastnilo by se jich podle vlastní výpovědi 54 % voličů, stejně jako v červnu. Podíl váhajících činí 23%, stejně jako podíl „skalních“ nevoličů.

Vývoj stranických preferencí STEM březen 2013 - září 2014

