

# STEM – VOLEBNÍ PREFERENCE – ČERVEN 2014

V červnovém volebním modelu STEM by se do Poslanecké sněmovny nedostalo hnutí Úsvit, sněmovna by tak byla složena ze šesti stran. Poslední tři měsíce před prázdninami ukazují na stabilizaci hlavních politických sil a ani červnová data nepřinášejí žádnou výraznou změnu. Je otázkou, jak tohoto „klidu na práci“ politické strany využijí. Atmosféra rozladění a pasivního očekávání nadále trvá, ochota zúčastnit se voleb je relativně nízká. Odstup mezi hnutím ANO na prvním místě a ČSSD na místě druhém se snížil a činí teď ve volebním modelu 8 procentních bodů.

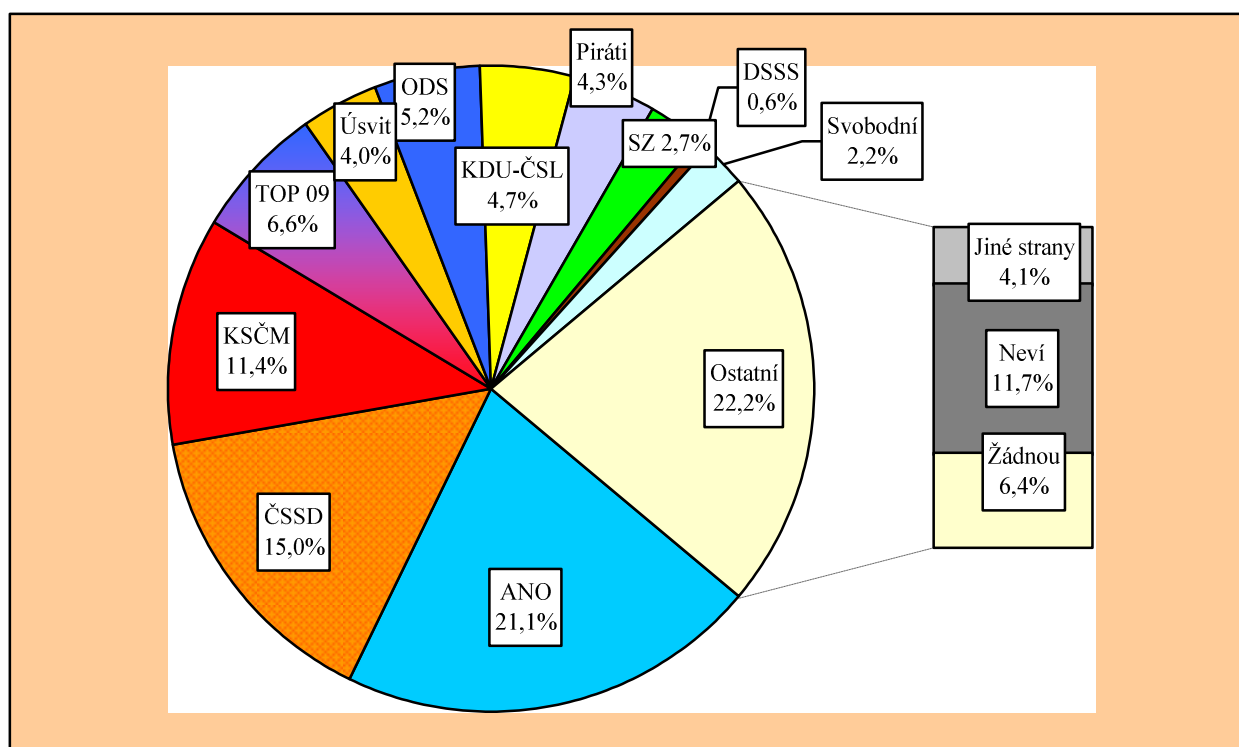
Citovaný výzkum STEM byl proveden v sérii TRENDY osobními rozhovory face-to-face s využitím kvótního výběru ve dnech 31. 5. – 10. 6. 2014 na reprezentativním souboru ČR. Dotázáno bylo 1099 osob starších 18 let. Na výzkumu pracovalo 213 tazatelů STEM (PAPI) a 114 tazatelů STEM/MARK (CAPI). Statistická chyba se pohybuje kolem  $\pm 2$  procentních bodů u menších stran, u větších stran kolem  $\pm 3$  procentních bodů. Výzkumná série TRENDY je hrazena výhradně z prostředků STEM a nezávisí na žádném zadavateli mimo STEM.

## STRANICKÉ PREFERENCE

Stranické preference ukazují rozložení politických sympatií u celého souboru dotázaných, tj. včetně nerozhodnutých a lidí, kteří nejsou schopni či ochotni jmenovat preferenci žádné strany či otevřeně řeknou, že nebudou volit žádnou stranu. Preference pro jednotlivé strany jsou nižší, než by odpovídalo vlastnímu volebnímu výsledku, o němž rozhodují jen účastníci voleb.

***"Pokud byste (přesto) šel(šla) volit, kterou stranu byste příští týden volil(a) do Poslanecké sněmovny Parlamentu ČR?"***

*(údaje za červen 2014; otevřená otázka – bez použití karet s názvy stran)*

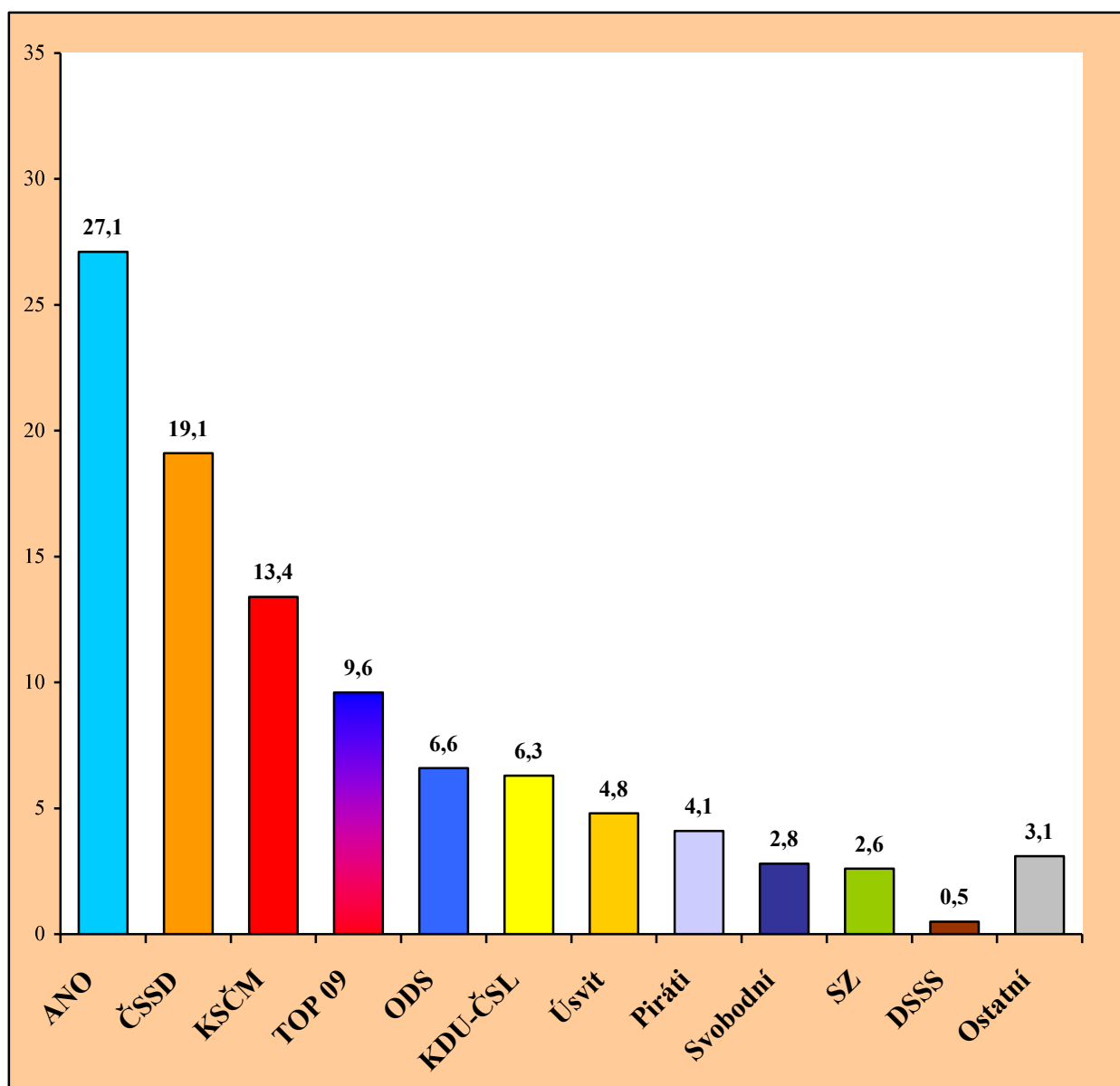


**POZOR: STRANICKÉ PREFERENCE NEVYJADŘUJÍ VOLEBNÍ VÝSLEDEK !**

## VOLEBNÍ MODEL

Sestavit model volebního výsledku není jednoduché, neboť lze jen obtížně zjistit, kteří dotázaní se voleb skutečně zúčastní, zda volební motivace voličů bude podobná jako v minulých volbách nebo se změní, zda se do volebního výsledku budou promítat emoce na poslední chvíli apod. Předkládaný volební model STEM vychází ze stranických preferencí, zanedbává občany, kteří nejsou schopni nebo ochotni uvést žádné preference. Opírá se o lidi, kteří neodmítají účast ve volbách, zohledňuje vazbu k volené straně i zájem o politické dění. Červnový model je postaven na předpokladu nižší volební účasti okolo 56 %.

### Volební model STEM – simulovaný výsledek voleb – červen 2014 (v %)



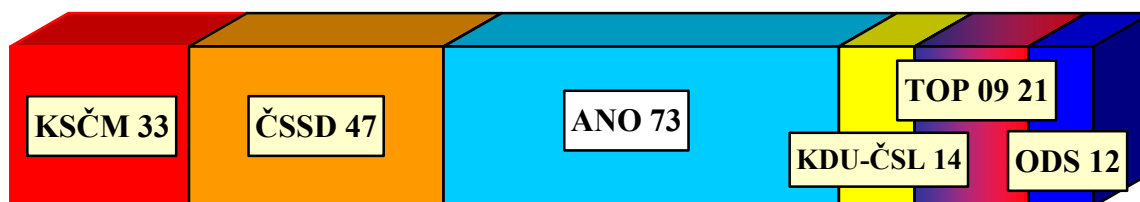
## Volební model STEM (%) – vývoj podpory parlamentních stran

Strana	VOLBY	List.	Pros.	Leden	Únor	Březen	Duben	Květen	Červen
ČSSD	20,5	18,9	19,9	20,6	21,4	20,5	20,7	18,0	19,1
ANO	18,7	22,7	22,4	24,3	21,4	28,9	27,9	27,5	27,1
KSČM	14,9	15,9	17,0	16,3	16,8	13,3	13,3	13,5	13,4
TOP 09	12,0	11,9	10,9	11,0	9,2	9,0	10,0	9,8	9,6
ODS	7,7	8,2	6,9	6,2	7,5	7,3	5,8	6,0	6,6
Úsvit T.O.	6,9	5,7	7,6	5,7	6,7	5,0	5,2	6,1	4,8
KDU-ČSL	6,8	8,0	6,7	6,6	7,8	6,4	6,5	6,9	6,3

### Hypotetické počty mandátů v červnu 2014

Procentní zisky stran ve volebním modelu ještě nevyjadřují konečný výsledek voleb. Ten vznikne až přepočítáním výsledků voleb v jednotlivých krajích na volební mandáty pomocí d'Hondtovy metodiky a celkovým součtem krajských mandátů za ČR. Jde o odhad, v němž například nelze zcela přesně a spolehlivě zachytit rozložení politických nálad v našich nejmenších krajích. Odchylka orientačně činí  $\pm 2$  mandáty.

### Předpoklad zisku mandátů u jednotlivých politických stran



## ZÁKLADNÍ ZJIŠTĚNÍ

1. Červnové volební preference ukázaly na oslabení hnutí Úsvit přímé demokracie, které by se nyní přes pětiprocentní práh do Poslanecké sněmovny nedostalo.
2. Celé období od dubna do června je možné charakterizovat jako období stabilizace v postavení hlavních stran. Veřejné mínění je stále, i když vazba k hlavním politickým silám v naší zemi je nadále „vlažná“ a jen podmíněčná. Pro strany je to příležitost zformovat si strategii do podzimních komunálních a senátních voleb a do budoucna obecně.
3. Hnutí ANO vede žebříček preferencí, ČSSD na něj ve volebním modelu ztrácí 8 procentních bodů.
4. Zdá se, že ČSSD zastavila odliv svých příznivců. Obdobně je na tom i ODS, která rovněž mírně získává.
5. Přepočteme-li volební model z procent na mandáty, vidíme, že současná vládní koalice by nadále měla pohodlnou ústavní většinu. Tu by nyní těsně mělo i jen dvoustranné společenství ANO a ČSSD. Bylo by možné složit také středopravou koalici s těsnou ústavní většinou (bez KSČM a ČSSD).
6. Pokud by se příští týden konaly volby do Poslanecké sněmovny, zúčastnilo by se jich podle vlastní výpovědi necelých 54 % voličů, stejně jako minulý měsíc. O účasti ve volbách není rozhodnuto 21 % občanů. Okolo 26 % našich obyvatel účast v poslaneckých volbách jasně odmítá.

## Vývoj stranických preferencí STEM březen 2013 - červen 2014

