

# STEM – VOLEBNÍ PREFERENCE – KVĚTEN 2014

Květnové volební preference STEM zjišťoval těsně před volbami i po volbách do Evropského parlamentu. Byť vrcholilo volební klání, lidé byli spíše rozladěni, možná unavení a apatičtí. Zaznamenali jsme nejnižší ochotu zúčastnit se voleb do Poslanecké sněmovny od konce roku 2012. Na tuto „hostejnost“ doplatila nejvíc ČSSD, komunisté oproti tomu mírně získali. Ostatní strany nezaznamenaly výraznější změny. Odstup mezi hnutím ANO na prvním místě a ČSSD na místě druhém se zvýšil a činí teď ve volebním modelu téměř 10 procentních bodů.

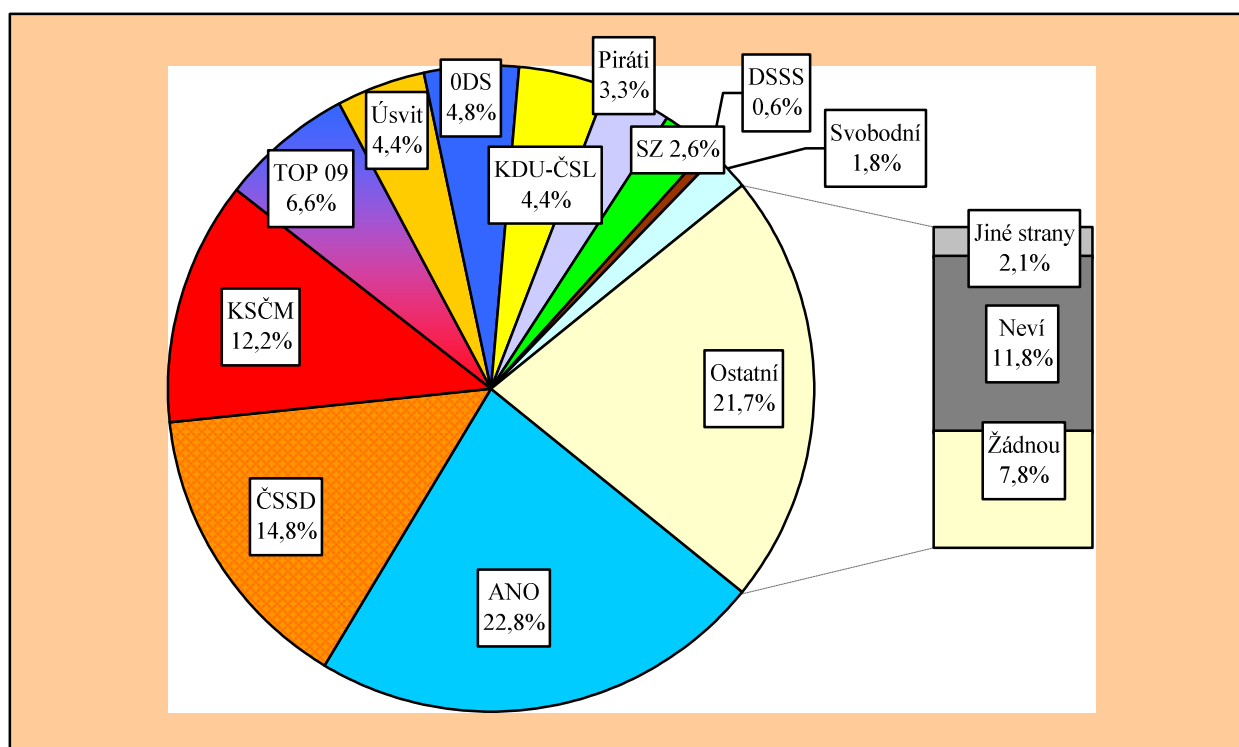
Citovaný výzkum STEM byl proveden v sérii TRENDY osobními rozhovory face-to-face s využitím kvótního výběru ve dnech 20.-27. května 2014 na reprezentativním souboru ČR. Dotázáno bylo 1093 osob starších 18 let. Na výzkumu pracovalo 217 tazatelů STEM (PAPI) a 113 tazatelů STEM/MARK (CAPI). Statistická chyba se pohybuje kolem  $\pm 2$  procentních bodů u menších stran, u větších stran kolem  $\pm 3$  procentních bodů. Výzkumná série TRENDY je hrazena výhradně z prostředků STEM a nezávisí na žádném zadavateli mimo STEM.

## STRANICKÉ PREFERENCE

Stranické preference ukazují rozložení politických sympatií u celého souboru dotázaných, tj. včetně **nerozhodnutých** a lidí, kteří **nejsou schopni** či ochotni jmenovat preferenci žádné strany či otevřeně řeknou, že nebudou volit žádnou stranu. Preference pro jednotlivé strany jsou **nižší**, než by odpovídalo vlastnímu volebnímu výsledku, o němž rozhodují jen účastníci voleb.

**"Pokud byste (přesto) šel(šla) volit, kterou stranu byste příští týden volil(a) do Poslanecké sněmovny Parlamentu ČR?"**

**(údaje za květen 2014; otevřená otázka – bez použití karet s názvy stran)**

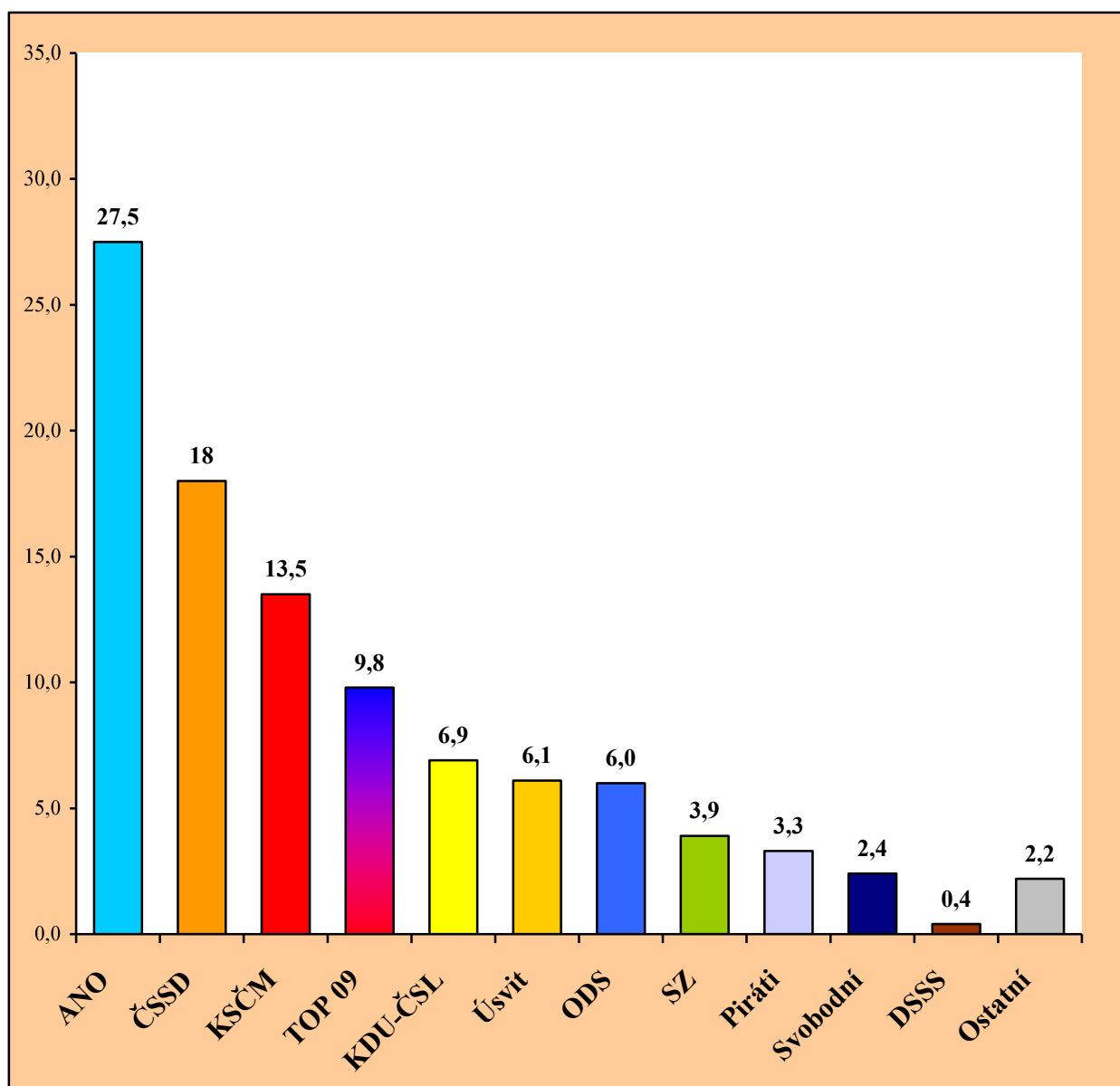


**POZOR: STRANICKÉ PREFERENCE NEVYJADŘUJÍ VOLEBNÍ VÝSLEDEK !**

## VOLEBNÍ MODEL

Sestavit model volebního výsledku není jednoduché, neboť lze jen obtížně zjistit, kteří dotázaní se voleb skutečně zúčastní, zda volební motivace voličů bude podobná jako v minulých volbách nebo se změní, zda se do volebního výsledku budou promítat emoce na poslední chvíli apod. Předkládaný volební model STEM vychází ze stranických preferencí, zanedbává občany, kteří nejsou schopni nebo ochotni uvést žádné preference. Opírá se o lidi, kteří neodmítají účast ve volbách, zohledňuje vazbu k volené straně i zájem o politické dění. Květnový model předpokládá nižší volební účast 56 %.

### Volební model STEM – simulovaný výsledek voleb – květen 2014 (v %)



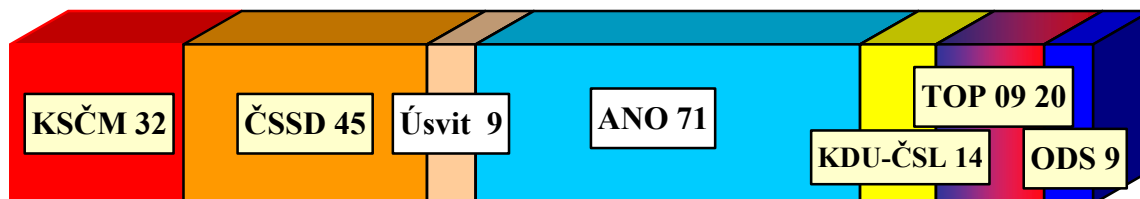
## Volební model STEM (%) – vývoj posledních měsíců

Strana	Září-2	Říjen	VOLBY	List.	Pros.	Leden	Únor	Březen	Duben	Květen
ČSSD	28,0	25,9	20,5	18,9	19,9	20,6	21,4	20,5	20,7	18,0
ANO	10,0	16,1	18,7	22,7	22,4	24,3	21,4	28,9	27,9	27,5
KSČM	17,0	13,3	14,9	15,9	17,0	16,3	16,8	13,3	13,3	13,5
TOP 09	11,0	11,5	12,0	11,9	10,9	11,0	9,2	9,0	10,0	9,8
ODS	12,5	8,6	7,7	8,2	6,9	6,2	7,5	7,3	5,8	6,0
Úsvit T.O.	2,5	5,9	6,9	5,7	7,6	5,7	6,7	5,0	5,2	6,1
KDU-ČSL	5,5	4,5	6,8	8,0	6,7	6,6	7,8	6,4	6,5	6,9
SZ	3,5	2,6	3,2	2,9	3,1	3,3	2,8	2,6	2,3	3,9

### Hypotetické počty mandátů v květnu 2014

Procentní zisky stran ve volebním modelu ještě nevyjadřují konečný výsledek voleb. Ten vznikne až přepočítáním výsledků voleb v jednotlivých krajích na volební mandáty pomocí d'Hondtovy metodiky a celkovým součtem krajských mandátů za ČR. Jde o odhad, v němž například nelze zcela přesně a spolehlivě zachytit rozložení politických nálad v našich nejmenších krajích. Odchylka orientačně činí  $\pm 2$  mandáty.

### Předpoklad zisku mandátů u jednotlivých politických stran



## ZÁKLADNÍ ZJIŠTĚNÍ

1. Květnové preference STEM zjišťoval ve dnech těsně okolo voleb do Evropského parlamentu. Obraz preferencí do Poslanecké sněmovny tak v květnu nepřímo zračí situaci okolo voleb do Evropského parlamentu. Rozladění je celkem zřejmé, zaznamenali jsme nejnižší ochotu jít volit do Poslanecké sněmovny od konce roku 2012.
2. Celková lhostejnost a malý aktivní náboj nejvíce postihl ČSSD, která oproti minulému měsíci ztratila v modelu 3 procentní body.
3. ANO oproti tomu vede žebříček preferencí suverénně a svoji pozici drží poslední tři měsíce na stabilní úrovni.
4. Květnové preference potvrzují slušné vnitropolitické postavení Úsvitu přímé demokracie, i když jeho výsledek ve volbách do EP byl slabý.
5. U ostatních politických stran nezaznamenáváme výraznější změny.
6. Přepočteme-li volební model z procent na mandáty pomocí platné metodiky, zjistíme, že současná vládní koalice by měla pohodlnou ústavní většinu. ANO by mohlo sestavit i dvojčlennou koalici s ČSSD. Bylo by možné sestavit také třeba středopravou koalici ANO, KDU-ČSL a TOP 09. Koalici proti ANO by oproti tomu nešlo sestavit bez komunistů.
7. Pokud by se příští týden konaly volby do Poslanecké sněmovny, zúčastnilo by se jich podle vlastní výpovědi necelých 54 % voličů, výrazně méně než minulý měsíc. O účasti ve volbách není rozhodnuto 20 % občanů. Přes 26 % účast jasně odmítá, což je o sedm procentních bodů více než minulý měsíc.

## Vývoj stranických preferencí STEM březen 2013 - květen 2014

