

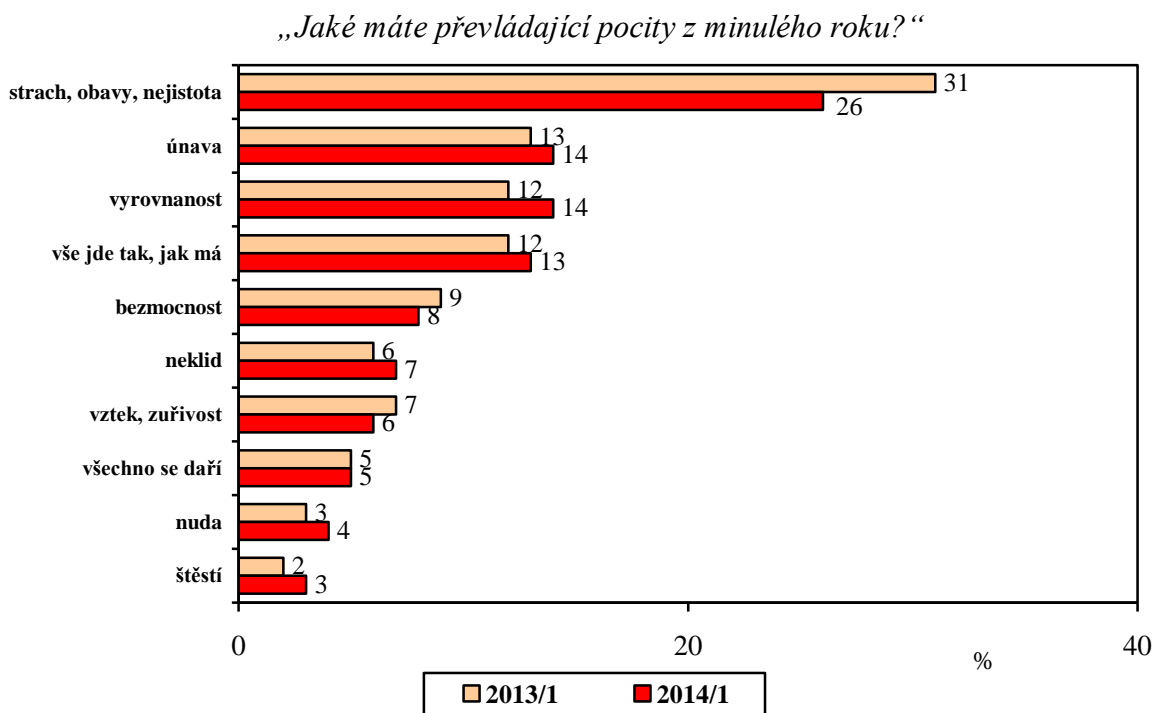
ROK 2013 BYL ÚSPĚŠNÝ PRO VÍCE NEŽ POLOVINU OBYVATEL ČR. ÚSPĚCH V ROZVOJI SPOLEČNOSTI ROK 2013 PODLE VĚTŠINY NEPŘINESL, HODNOCENÍ JE VŠAK PŘECE JEN LEPŠÍ NEŽ ROKU 2012.

Dvoutřetinová většina českých občanů (67 %) uvádí, že je v současné době spokojena se svým životem. Zvláštního pohledu hodnotí rok 2013 jako úspěšný 55 % lidí. Přitom strach, obavy, nejistota, bezmocnost, neklid či vztek jsou převládající pocity z loňského roku takřka u poloviny (47%) lidí. Naopak pozitivní pocity jako vyrovnanost, vše jde tak, jak má, všechno se daří či štěstí, převládají při hodnocení loňského roku u přibližně třetiny (35 %) lidí. Za rok, který přinesl úspěch v rozvoji společnosti a více spravedlnosti, rok 2013 považuje pouze necelá čtvrtina (23 %) obyvatel. Oproti hodnocení roku 2012 je přesto patrné mírné zlepšení názorů na vývoj ve společnosti.

Citovaný výzkum STEM byl proveden na reprezentativním souboru obyvatel České republiky starších 18 let ve dnech 11. až 18. ledna 2014. Respondenti byli vybráni metodou kvótního výběru. Na otázky odpověděl soubor 1023 respondentů.

Na počátku nového roku lidé obvykle bilancují. Již dvacet let se tedy STEM pravidelně v lednovém průzkumu ptá lidí, jak jsou celkově spokojeni se svým životem a jak hodnotí uplynulý rok z osobního hlediska i z hlediska stavu české společnosti.

Při hodnocení loňského roku lidé podobně jako v minulých letech vybírali především mezi negativními pocity. Téměř polovina občanů (47 %) cítí při pohledu zpět na rok 2013 obavy, nejistotu, bezmoc, neklid nebo vztek. K pozitivním pocitům se přihlašuje více než třetina občanů (35 %), tito lidé mají dojem, že vše jde tak, jak má, mají pocit vyrovnanosti či štěstí. Necelá pětina (18 %) cítí únavu nebo nuda. V porovnání s hodnocením roku 2012 má při bilanci roku 2013 méně lidí pocit strachu, obav či nejistoty (snížení o 5 procentních bodů).

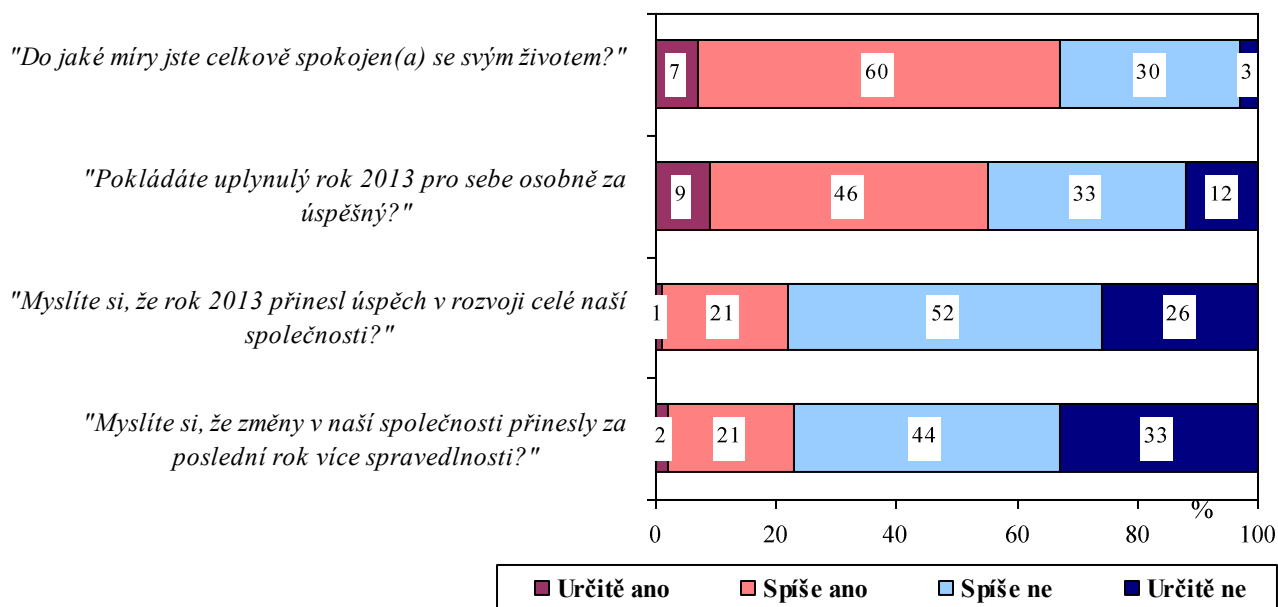


Pramen: STEM, Trendy 2013/1, 2014/1

V současné době je se svým životem spokojena dvouřetinová většina občanů (67 %). Při bilančním pohledu na rok 2013 považuje tento rok za osobní úspěch nadpoloviční většina lidí (55 %).

Od osobního hodnocení se však výrazně odlišuje hodnocení stavu společnosti, jen necelá čtvrtina se domnívá, že rok 2013 přinesl úspěch v rozvoji naší společnosti, nebo že změny v naší společnosti přinesly více spravedlnosti.

Spokojenost se životem a hodnocení uplynulého roku (2013)

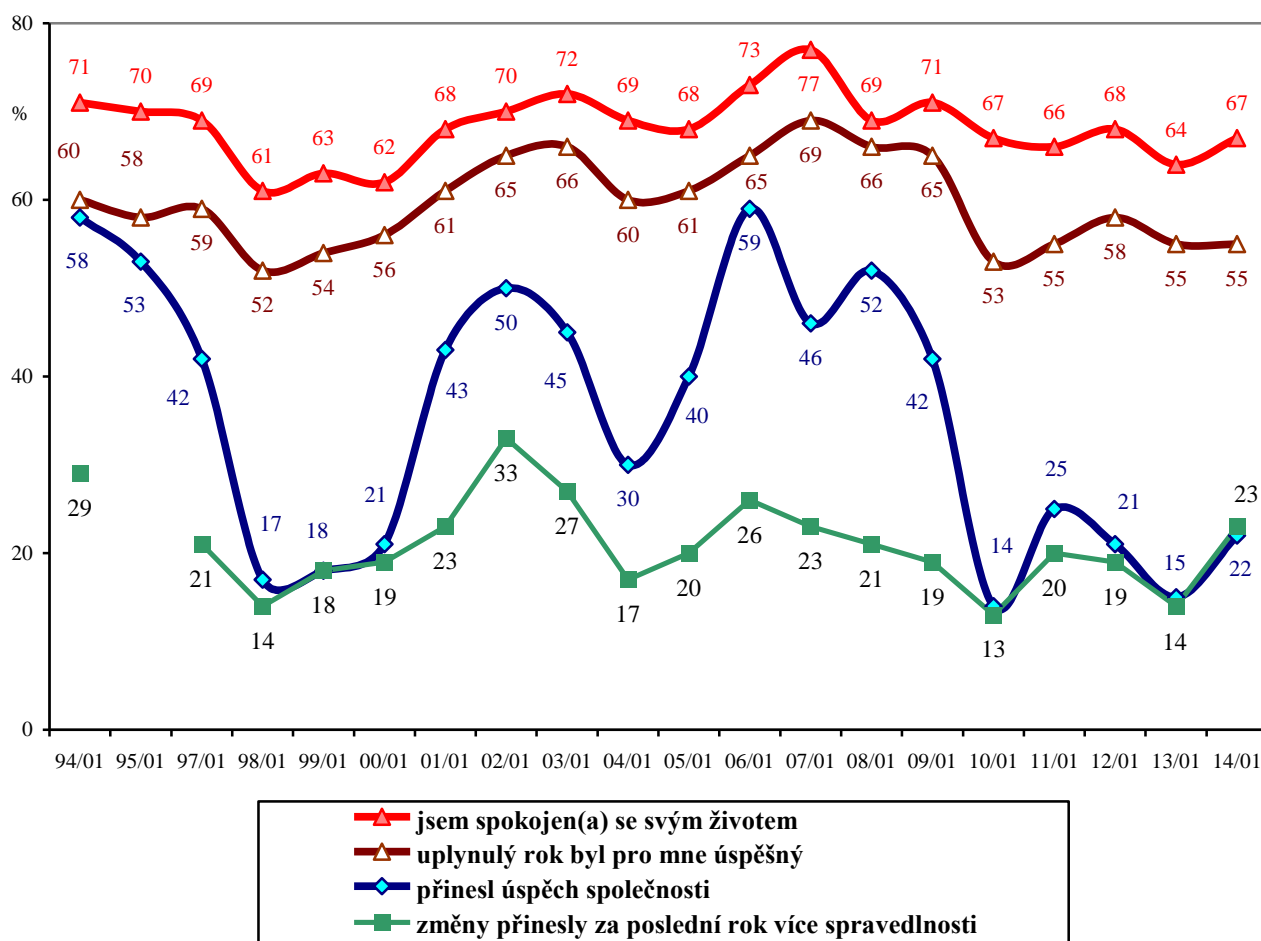


Pramen: STEM, Trendy 1/2014, 1023 respondentů starších 18 let

Z dlouhodobé časové řady STEM od roku 1994 je patrný poměrně stabilní stav osobní spokojenosti se životem. V hodnocení uplynulého roku z osobního hlediska a především z pohledu vývoje ve společnosti je možné sledovat několik výkyvů, v poslední době je zřejmý výrazný propad zaznamenaný v lednu 2010 a vztahující se k roku 2009. Míra osobní spokojenosti se tehdy propadla o 12 % a míra spokojenosti se stavem společnosti dokonce o 28 %. Hodnocení uplynulého roku z osobního hlediska je od té doby poměrně stabilní, hodnocení z hlediska rozvoje společnosti kolísá, rok 2012 za úspěšný označil opět podobně nízký podíl lidí jako v případě roku 2009. Výsledky letošního lednového průzkumu ukazují naopak mírně lepší hodnocení roku 2013 oproti roku 2012.

Hodnocení toho, zda uplynulý rok přinesl více spravedlnosti ve společnosti, je v časové řadě celkem stabilní, výjimkou je nárůst zaznamenaný průzkumem v lednu 2002.

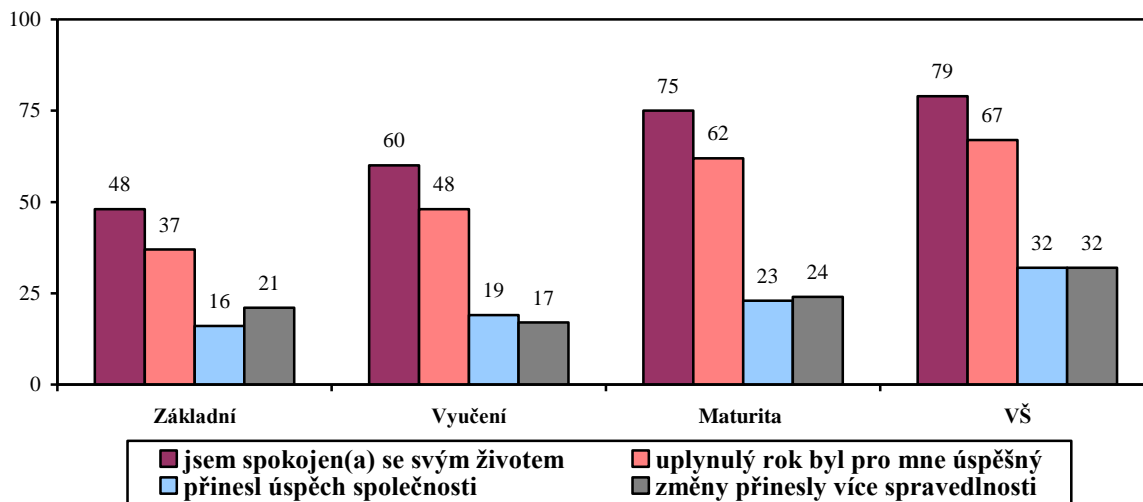
Spokojenost se životem a hodnocení minulého roku z hlediska osobního a z pohledu společnosti



Pramen: STEM, Trendy 1994-2014

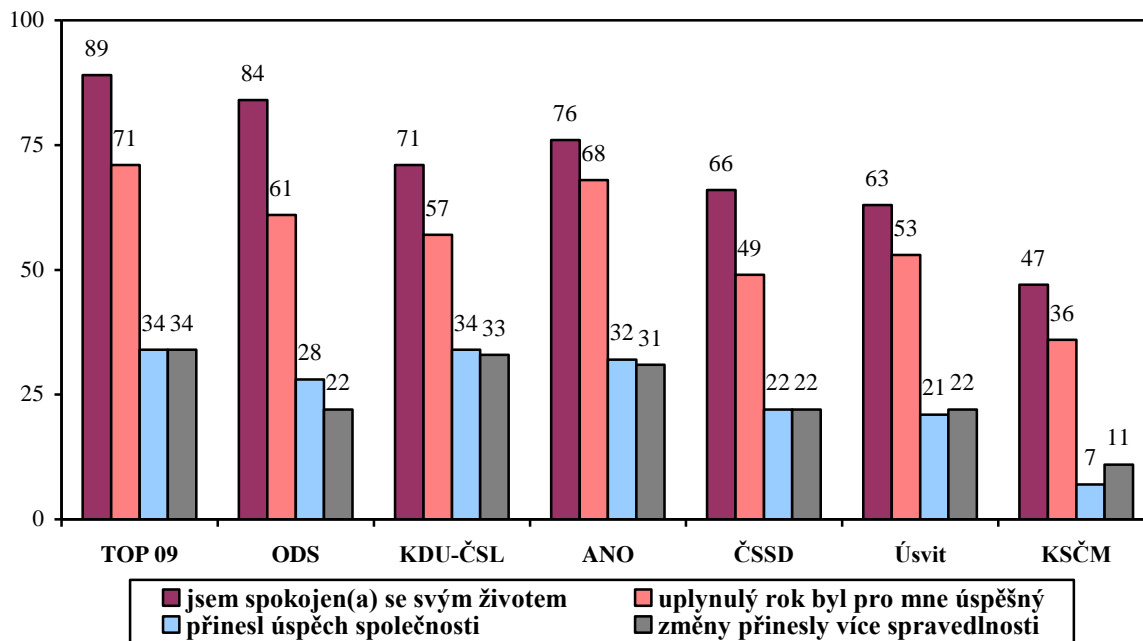
Vyšší míru spokojenosti se svým životem, uplynulým rokem i vývojem ve společnosti zjišťujeme mezi lidmi mladšími, s vyšším vzděláním, lidmi s dobrým materiálním zázemím a příznivci pravicových nebo středových stran. Ovšem i v těchto skupinách převažuje negativní hodnocení uplynulého roku z pohledu vývoje ve společnosti.

**Spokojenost se životem a hodnocení uplynulého roku 2013
z hlediska osobního a společenského
podle vzdělání (součty kladných odpovědí v %)**



Pramen: STEM, Trendy 1/2014, 1023 respondentů starších 18 let

**Spokojenost se životem a hodnocení uplynulého roku 2013
z hlediska osobního a společenského
podle stranických preferencí (součty kladných odpovědí v %)**



Pramen: STEM, Trendy 1/2014, 1023 respondentů starších 18 let

Pozn.: Údaje za stoupence ODS, Úsvitu a KDU-ČSL jsou vzhledem k jejich nízkému počtu v souboru pouze orientační.