

## KDO SE JEŠTĚ NEROZHODL, KOMU DÁ HLAS?

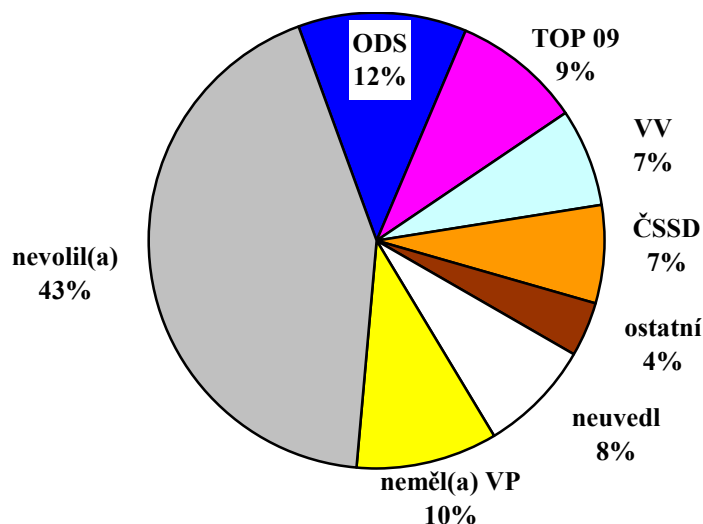
Pětina lidí odpovídá měsíc před volbami, že ještě neví, komu dá hlas. Polovina z nich volila v roce 2010, většinou strany, které vytvořily po těchto volbách vládní koalici (ODS, TOP 09, VV). Tomu odpovídá i skutečnost, že nerozhodnutí voliči se sami zařazují politicky nejčastěji do středu nebo spíše napravo od něj. Skoro třetina z nerozhodnutých říká, že se zatím ještě o volby nezajímali, asi pětina váhá mezi více stranami. Třetina z nerozhodnutých tvrdí, že půjde letos v říjnu volit, třetina váhá.

*Citované výsledky pocházejí z výzkumů STEM provedených na reprezentativním souboru obyvatel České republiky starších 18 let, které se uskutečnily ve dnech 29. 8.-8. 9. a 15.-21. 9. 2013. Respondenti byli vybíráni metodou kvótního výběru. Na otázky odpovídalo v obou výzkumech celkem 2136 respondentů, jejich odpovědi byly spojeny do jednoho datového souboru.*

V obou průzkumech, které STEM realizoval v průběhu letošního září, se shodně 20 % lidí vyjádřilo, že ještě neví, komu dají v předčasných volbách do poslanecké sněmovny hlas. Jak se chovali tito lidé v posledních parlamentních volbách v květnu 2010? Voleb se zúčastnila z nich skoro polovina, další desetina neměla před třemi roky volební právo. U těch, kteří před třemi roky volili, měly nejsilnější zastoupení ODS, TOP 09, VV a ČSSD, převážně tedy strany pozdější vládní koalice.

### Koho volili v květnu 2010 lidé, kteří nyní nevědí, jakou stranu volit

(výběr z karty s nabídkou stran, odpovídali ti, kteří nevědí, koho budou v říjnu 2013 volit)

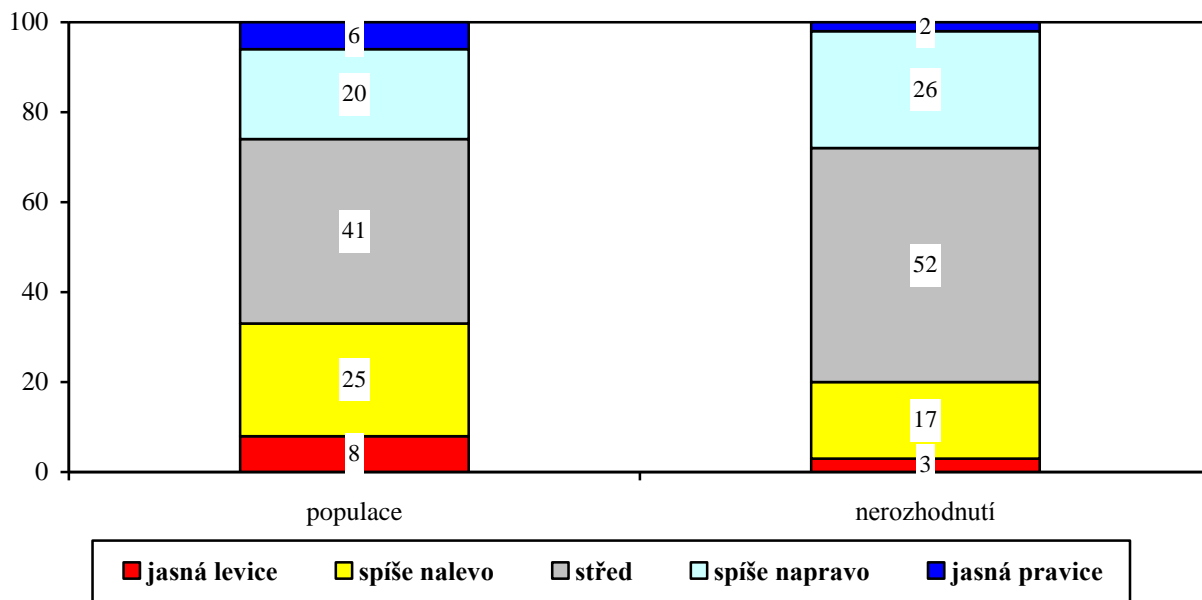


Pramen: STEM, Trendy 2013/09-1 + 2013/09-2, spojený soubor 2136 respondentů, z nich 432 neví, koho volit

Jaká je sociodemografická struktura lidí, kteří se teprve nyní rozhodují, koho budou v říjnu 2013 volit? Vzdělanostní struktura této skupiny prakticky kopíruje strukturu dospělé české populace. Ve věkové struktuře jsou poněkud častěji zastoupeni lidé do 44 let (57 %, v populaci nad 18 let 50 %). Nepatrně nadprůměrně (54 %) jsou mezi nerozhodnutými ženy.

Na politické škále levice – pravice je mezi nerozhodnutými tradičně posílen politický střed, ale celkově je tato skupina lidí zřetelně posunuta vpravo. To je v souladu s jejich volbou v roce 2010 a ukazuje to, že mezi váhajícími jsou před letošními volbami spíše lidé řadící se k politickému středu a k umírněné pravici.

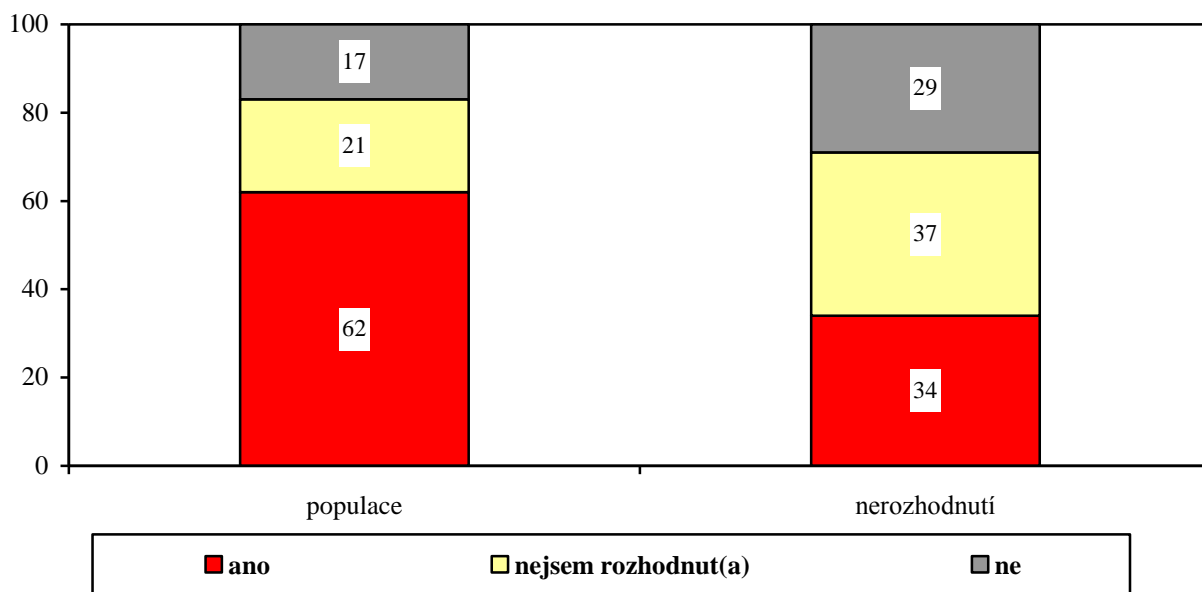
„V politice se často používají pojmy „levice“ a „pravice“. Kam byste se sám(a) zařadil(a), kam svými názory patříte?“ (údaje v %)



Pramen: STEM, Trendy 2013/09-1 + 2013/09-2, spojený soubor 2136 respondentů, z nich 432 neví, koho volit

Jak velký podíl z nerozhodnutých by šel nyní volit a pro koho je „nevím“ jen výmluvou, aby nemusel tazateli odpovědět „nepůjdu volit“? Je zřejmé, že v této skupině by byla volební účast mnohem nižší než v populaci jako celku, třetina z nerozhodnutých však deklaruje, že by k volbám (konaným příští týden) šla.

„Pokud by se příští týden konaly volby do Poslanecké sněmovny, šel/šla byste vy osobně volit?“ (údaje v %)



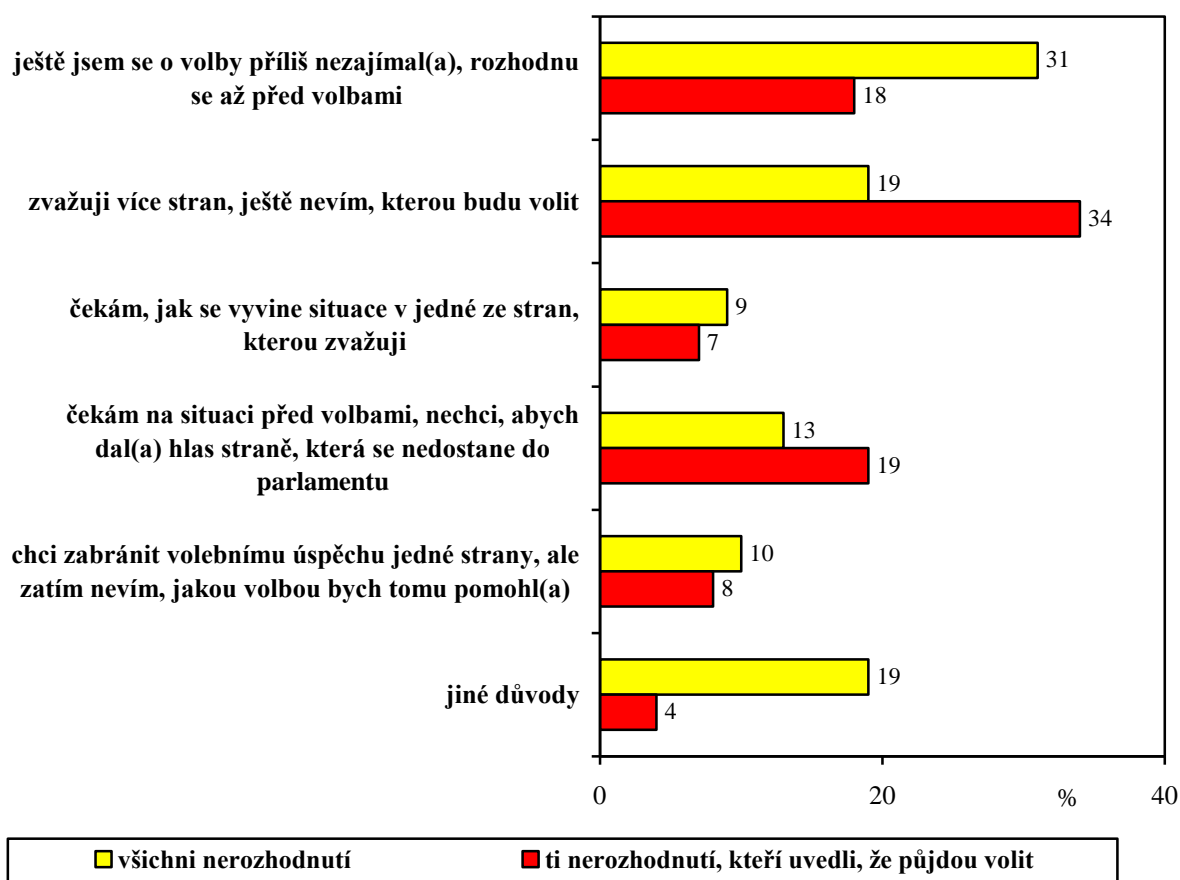
Pramen: STEM, Trendy 2013/09-1 + 2013/09-2, spojený soubor 2136 respondentů, z nich 432 neví, koho volit

V druhém zářijovém průzkumu jsme se nerozhodnutých voličů zeptali, co je hlavním důvodem toho, že se dosud nerozhodli, komu dají hlas. Mezi celou skupinou nerozhodnutých je nejčastěji uváděným důvodem, že se dosud o volby příliš nezajímali. Často se také objevuje důvod obecného zklamání, nedůvěry v politiky, rezignace („jiné“ důvody).

Mezi těmi nerozhodnutými, kteří deklarovali, že půjdou v říjnu volit, se třetina přiznala, že váhá mezi více stranami, a další pětina čeká na vývoj situace před volbami – chtějí, aby jejich hlas nepropadl.

**"Co je hlavním důvodem, proč ještě nevíte, kterou stranu ve volbách do Poslanecké sněmovny budete volit?"**

(na otázku odpovídali respondenti, kteří neví, koho budou volit, n=211 respondentů)



Pramen: STEM, Trendy 2013/09-2, 1043 respondentů starších 18 let, údaje za skupinu „nerozhodnutých, kteří půjdou volit“, je vzhledem k počtu respondentů (n=78) jen orientační

Skupiny, která uvedla, že váhá mezi více stranami, jsme se zeptali, o jaké strany jde. Mohli jich uvést více než dvě. Nejvíce (skoro polovina z této malé podskupiny respondentů) jmenovala hnutí ANO, skoro 40 % TOP 09, asi 30 % ČSSD.