

STEM – VOLEBNÍ MODEL – DRUHÁ PŮLE ZÁŘÍ 2013

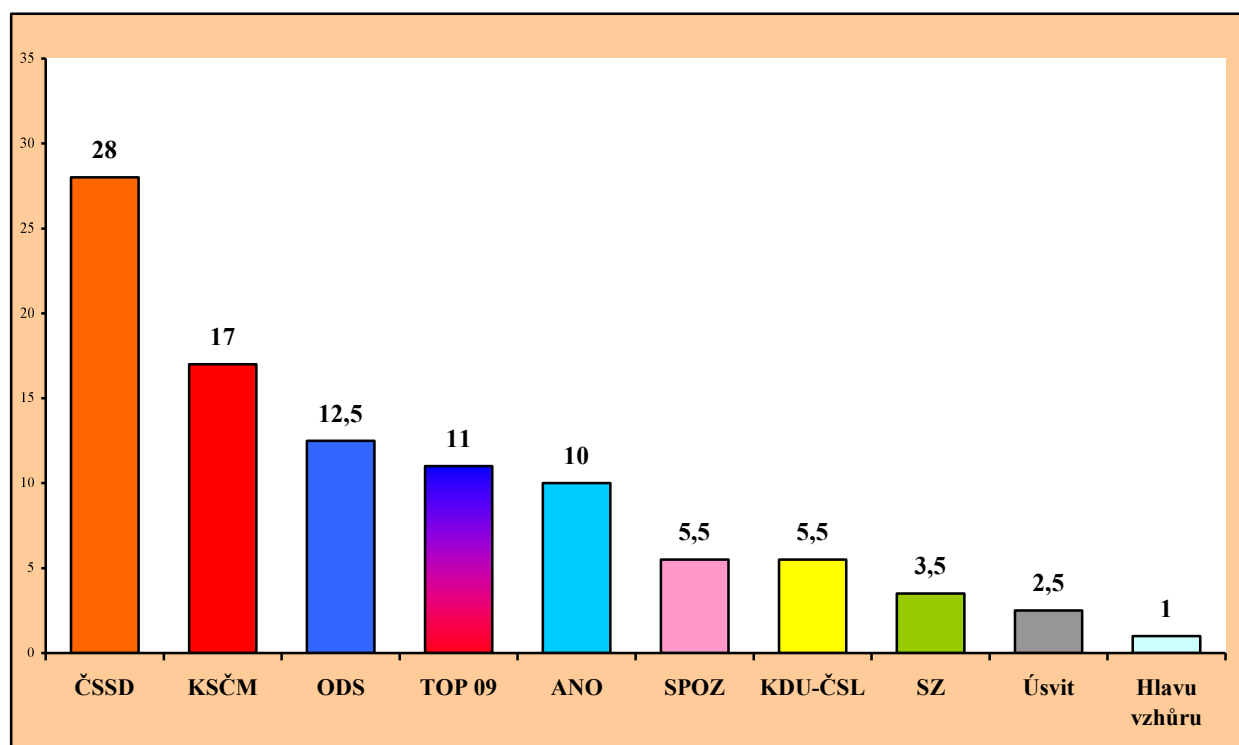
V září STEM provedl druhý výzkum volebních preferencí. Ve snaze omezit chyby při publikaci výsledků uvádí nejdříve volební model, ostatní obvyklé údaje jsou přiloženy jako doplněk této zprávy. V druhé půli září by se do parlamentu nejspíše dostalo sedm stran. V růstu pokračuje hnutí ANO, dílčí zlepšení zaznamenala ODS a KSČM. Dílčí pokles naopak vidíme u TOP 09 a u ČSSD.

Citovaný výzkum STEM byl proveden v pravidelné sérii TRENDY osobními rozhovory face-to-face s využitím kvótního výběru ve dnech 15. – 21. září 2013 na souboru 1043 dotázaných reprezentujících obyvatelstvo ČR starší 18 let. Na výzkumu pracovalo 316 školených tazatelů STEM. Statistická chyba u tohoto souboru se pohybuje kolem ± 2 procentních bodů u menších stran, u větších stran kolem ± 3 procentních bodů. Výzkumná série TRENDY je hrazena výhradně z prostředků STEM a nezávisí na žádném zadavateli mimo STEM.

VOLEBNÍ MODEL STEM

Volební model vyjadřuje předpokládaný výsledek voleb, pokud by se uskutečnily v době provedení výzkumu. Nejedná se o prognózu výsledku říjnových voleb. Model je založen na stranických preferencích, které najdete dále v této zprávě. Přeložit čísla stranických preferencí do modelového volebního výsledku není jednoduché, neboť lze jen obtížně zjistit, kteří dotázaní se voleb skutečně zúčastní, zda volební motivace voličů bude podobná jako v minulých volbách nebo se změní, zda se do volebního výsledku budou promítat emoce na poslední chvíli apod. Předkládaný volební model STEM zanedbává dnes nerozhodnuté občany a ty, kteří nejsou ochotni uvést žádné preference. Opírá se o dosažené výsledky v posledních volbách a částečně si všímá pevnosti vazby k volené straně.

Volební model STEM – druhá půle září 2013 (%)



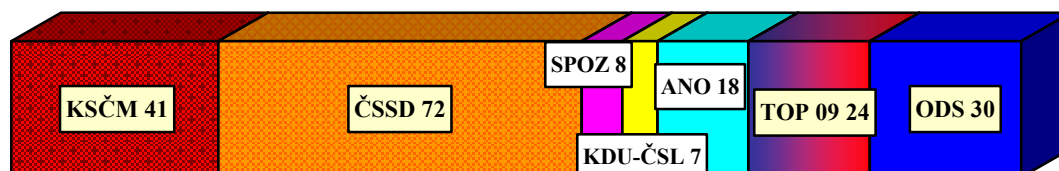
Volební model STEM 2013 (%) – vývoj v čase

Strana	Březen	Duben	Květen	Červen	Září-1	Září-2
ODS	11,0	12,0	16,0	16,0	11,0	12,5
ČSSD	33,0	38,0	32,0	31,0	30,0	28,0
KSČM	15,0	15,0	14,0	12,0	15,0	17,0
TOP 09	18,0	16,0	15,0	16,0	12,0	11,0
ANO					7,5	10,0
KDU-ČSL	5,5	6,5	5,5	5	5,5	5,5
SPOZ	5,0	5,5	4,5	5	7,5	5,5
Ostatní	12,5	7,0	13,0	15,0	11,5	10,5

Hypotetické počty mandátů v druhé půli září 2013

Volební výsledek v procentech je pouze orientačním číslem. Skutečný výsledek vznikne až po přepočtu na mandáty podle d'Hondtovy metodiky. Ta je ve svém výsledku disproporční, relativně posiluje velké zisky a oslabuje zisky malé. Redistribuční efekt je podstatně výraznější v malých volebních krajích. Přepočítávání hlasů na mandáty vyžaduje znalost situace v každém ze 14 krajů. To je obtížně splnitelné - z běžného výzkumu lze jen těžko zachytit rozložení politických nálad v našich nejmenších krajích. Jde o odhad – odchylka zpravidla činí ± 2 až 3 mandáty.

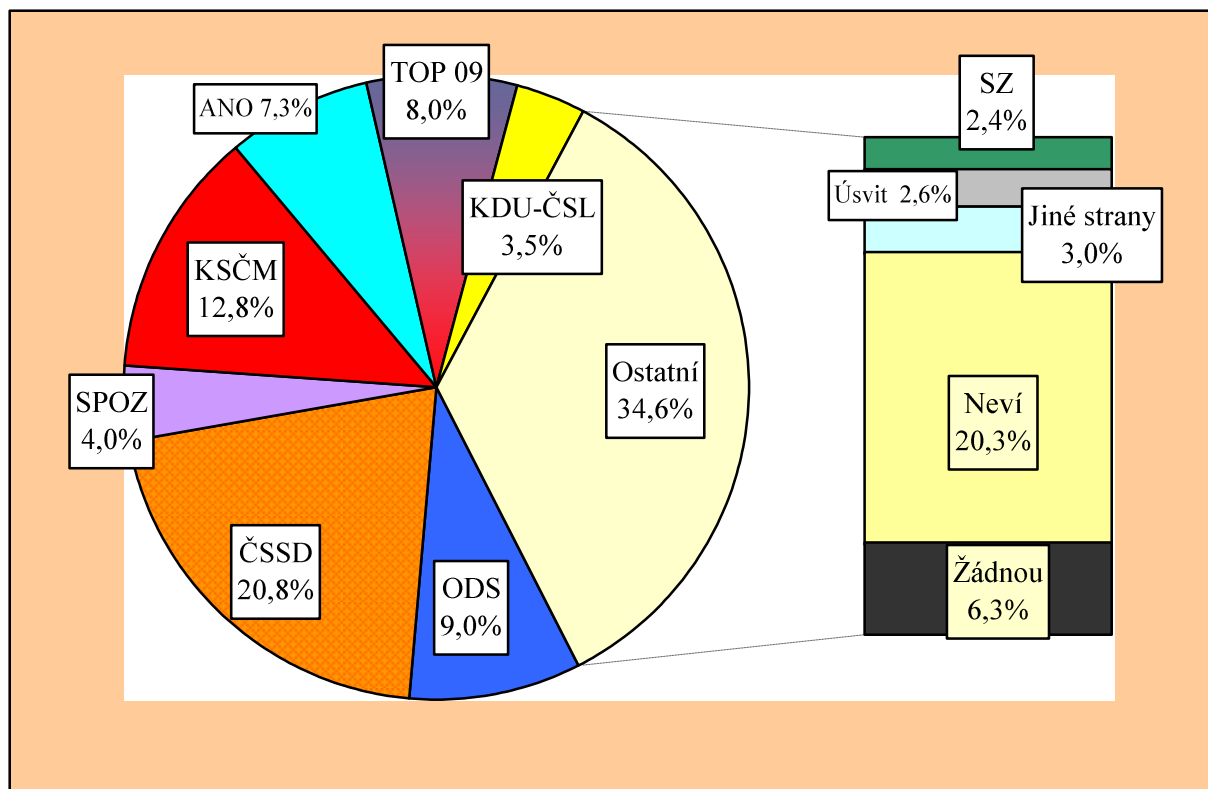
Předpoklad zisku mandátů u jednotlivých politických stran



STRANICKÉ PREFERENCE

Stranické preference ukazují rozložení politických sympatií u celého souboru dotázaných, tj. včetně **nerozhodnutých** a lidí, kteří **nejsou schopni** či ochotni jmenovat preferenci žádné strany či otevřeně řeknou, že nebudou volit žádnou stranu. Podíly preferencí pro jednotlivé strany jsou **nižší**, než by odpovídalo vlastnímu volebnímu výsledku, o němž rozhodují jen účastníci voleb.

*"Pokud byste (přesto) šel(šla) volit, kterou stranu byste příští týden volil(a) do Poslanecké sněmovny Parlamentu ČR?"
(údaje za druhou půli září 2013; otevřená otázka – bez použití karet s názvy stran)*

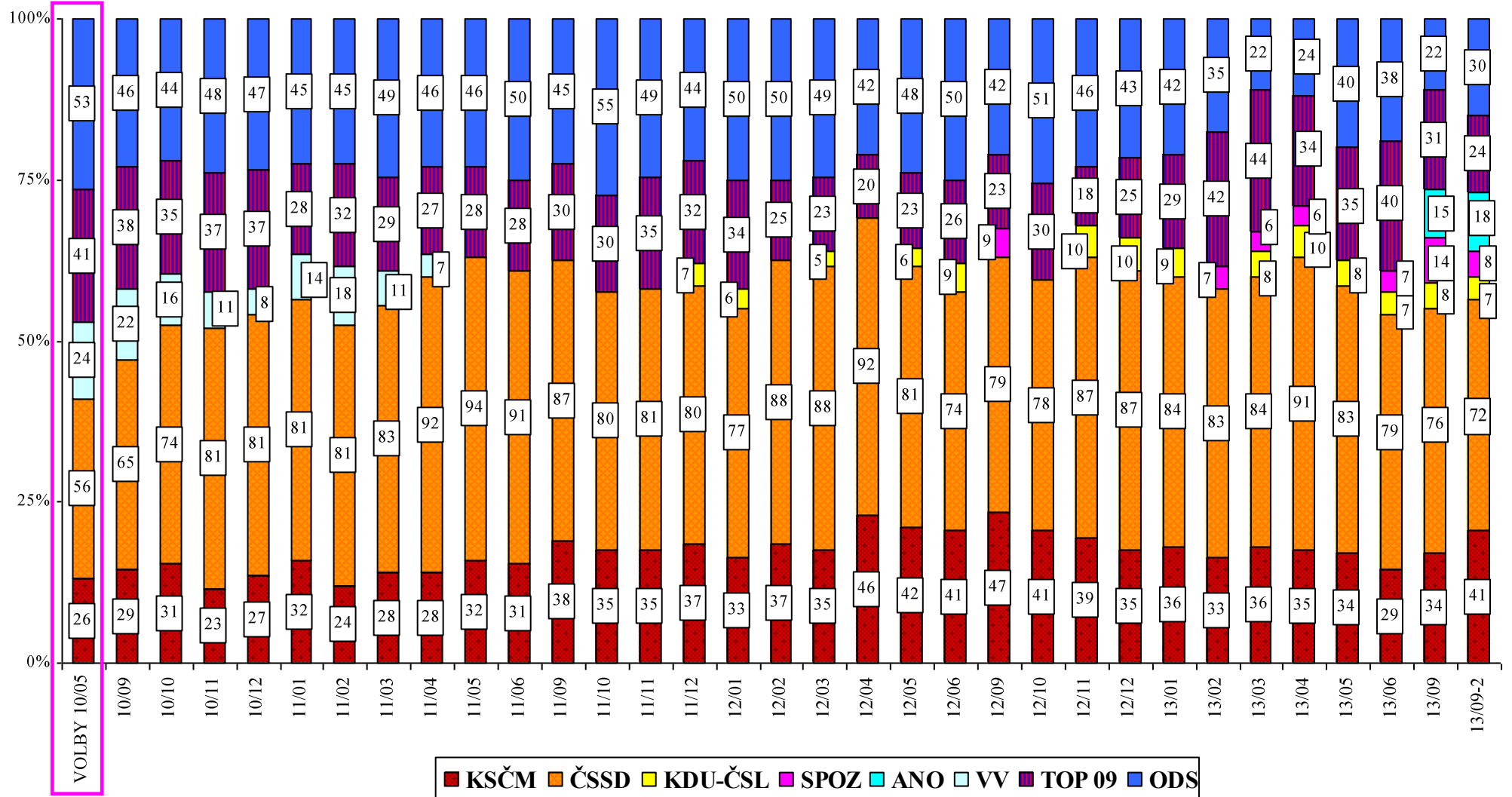


POZOR: STRANICKÉ PREFERENCE NEVYJADŘUJÍ VOLEBNÍ VÝSLEDEK !

ZÁKLADNÍ ZJIŠTĚNÍ

1. V druhé půli září by se do Poslanecké sněmovny nejspíše dostalo sedm stran.
2. ČSSD je na prvním místě, ale mírně ztrácí.
3. KSČM je na druhém místě a posiluje. Vezmeme-li úvahu sílu KSČM a ČSSD dohromady, podíl levice je stejný jako počátkem září.
4. Na třetí místo se dostala ODS. Dílčím způsobem si polepšila a je otázkou, zda již stabilizovala své předvolební postavení.
5. Na čtvrtém místě zůstává TOP 09, avšak zaznamenává ztrátu.
6. Hnutí ANO potvrzuje svůj raketový nástup a nadále posiluje. Je na místě pátém.
7. Zemanovci trochu ztratili a jsou těsně před KDU-ČSL nad pětiprocentním prahem.
8. K volbám by podle svých slov přišlo 65 % občanů, 17 % svou účast jasně odmítá, nerozhodnuto je 18 % obyvatel ČR. Ochota jít volit se výrazně zvyšuje.

Vývoj počtu mandátů podle volebního modelu STEM (od voleb do PSP ČR 2010)



Vývoj stranických preferencí STEM za poslední rok

(otevřená otázka položená celému souboru dotázaných)

září 2012 - září II. 2013

