

## STEM – PREFERENCE POLITICKÝCH STRAN KVĚTEN 2013

Květnové preference ukazují situaci ještě před změnami v pražském zastupitelstvu. Pozice ODS se po hlubokém propadu v březnu a dubnu poněkud zlepšila a navíc tábor jejích skalních příznivců se semkl a posílil. Souběh kvantitativního i kvalitativního zlepšení jí oproti minulému měsíci vynesl 16 mandátů navíc. Postavení KSČM, ČSSD a TOP 09 je v zásadě stabilní, nad pětiprocentním prahem se drží i lidovci. SPOZ by se v květnu těsně nedostala přes pětiprocentní plán především proto, že nemá ještě pevné a vyhraněné voliče.

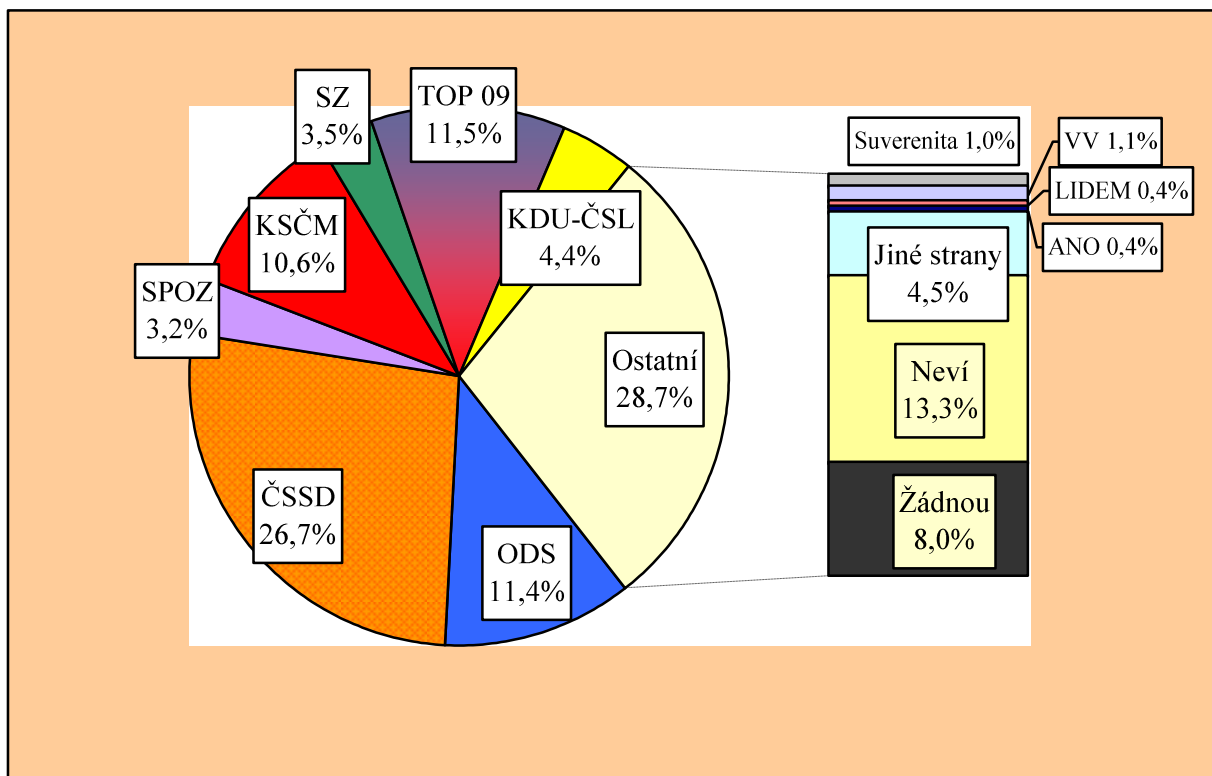
Citovaný výzkum STEM byl proveden metodou kvótního výběru ve dnech 15.-21. května 2013 na souboru 1040 dotázaných reprezentujících obyvatelstvo ČR starší 18 let. Statistická chyba u tohoto souboru se pohybuje kolem  $\pm 2$  procentních bodů u menších stran, u větších stran kolem  $\pm 3$  procentních bodů.

### STRANICKÉ PREFERENCE

Stranické preference ukazují rozložení politických sympatií u celého souboru dotázaných, tj. včetně **nerozhodnutých** a lidí, kteří **nejsou schopni** či ochotni jmenovat preferenci žádné strany či otevřeně řeknou, že nebudou volit žádnou stranu. Podíly preferencí pro jednotlivé strany jsou **nižší**, než by odpovídalo vlastnímu volebnímu výsledku, o němž rozhodují jen účastníci voleb.

*"Pokud byste (přesto) šel(šla) volit, kterou stranu byste příští týden volil(a) do Poslanecké sněmovny Parlamentu ČR?"*

*(údaje za květen 2013; otevřená otázka – bez použití karet s názvy stran)*



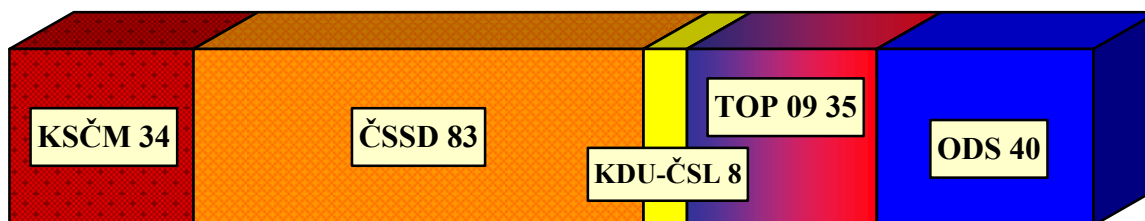
**POZOR: STRANICKÉ PREFERENCE NEVYJADŘUJÍ VOLEBNÍ VÝSLEDEK !**

## MODEL VOLEBNÍCH ZISKŮ

### Hypotetické počty mandátů v květnu 2013

Stranické preference zobrazují relativní sílu politických stran k danému okamžiku výzkumu. Přeložit tato čísla do modelového volebního výsledku není jednoduché, neboť lze jen obtížně zjistit, kteří dotázaní se voleb skutečně zúčastní, zda volební motivace voličů bude podobná jako v minulých volbách nebo se změní, zda se do volebního výsledku budou promítat emoce na poslední chvíli apod. Předkládaný volební model zanedbává dnes nerozhodnuté občany a ty, kteří nejsou ochotni uvést žádné preference. Opírá se o dosažené výsledky v posledních volbách a částečně si všímá pevnosti vazby k volené straně. V hrubých obrysech také odhaduje vlivy d'Hondtovy metodiky přepočítávání hlasů na mandáty, i když zcela přesně a spolehlivě nelze zachytit rozložení politických nálad v našich nejmenších krajích. Jde o odhad – odchylka zpravidla činí  $\pm 2$  mandáty.

### Předpoklad zisku mandátů u jednotlivých politických stran



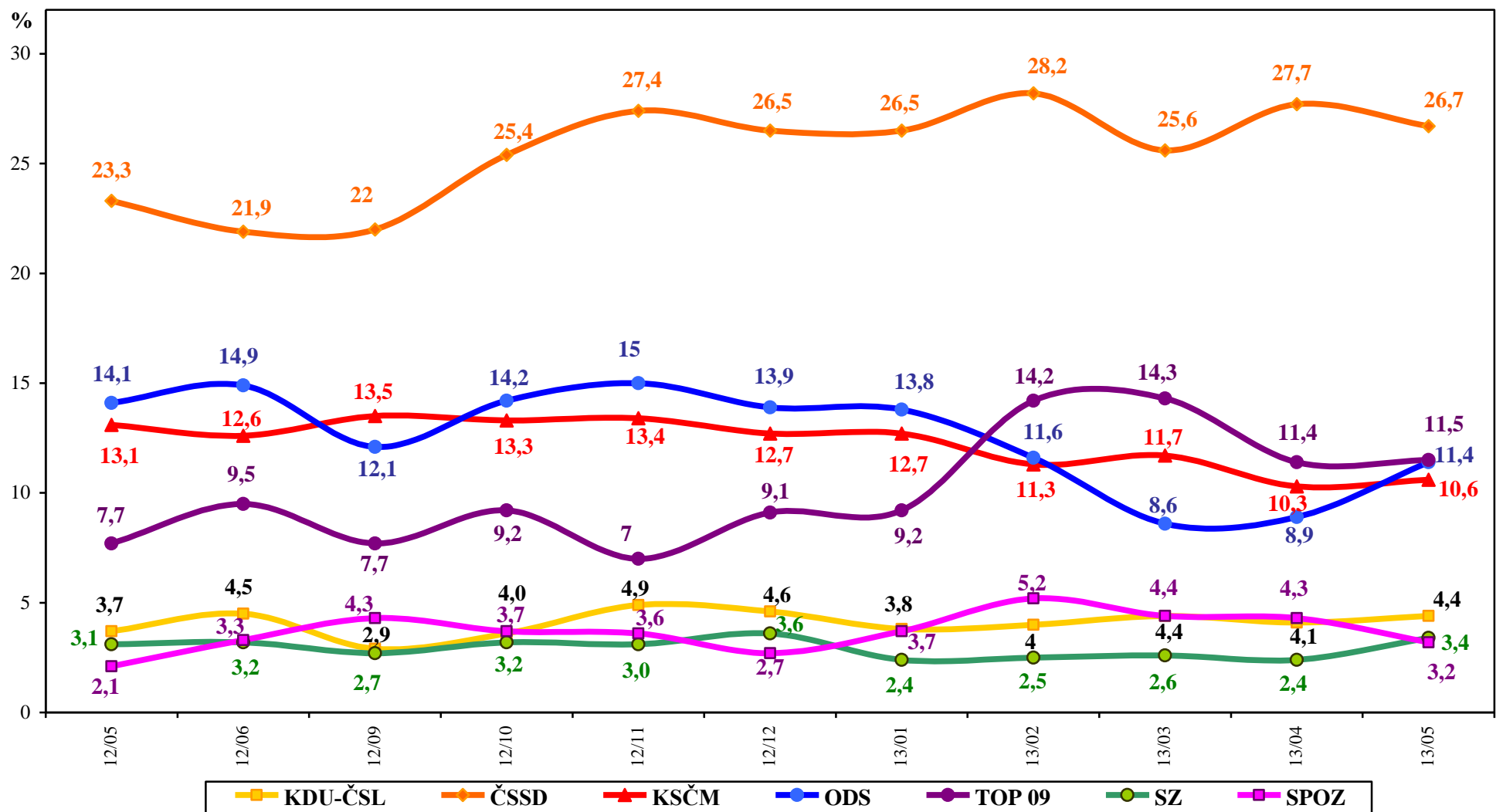
## ZÁKLADNÍ ZJIŠTĚNÍ

1. V květnu by se do Poslanecké sněmovny dostalo pět stran.
2. ČSSD vede žebříček preferencí, její obecná podpora zračící se ve stranických preferencích je setrvalá. Za fasádou stranických preferencí je ale patrné váhání kolem volební účasti. To vysvětluje její pokles o 8 mandátů oproti minulému měsíci – odpovídá to modelovanému volebnímu výsledku 32 %.
3. Na druhém a třetím místě jsou TOP 09 a ODS s téměř shodným ziskem ve stranických preferencích. V modelovém volebním výsledku by TOP 09 získala 15 % a ODS 16 %. Pro ODS to znamená zlepšení nejen v počtu příznivců, ale i v podílu pravděpodobných voličů se silnějším vztahem k volené straně.
4. KSČM je na čtvrtém místě. Dlouhodobý trend naznačuje povlnný pokles. Ve volebním modelu dosahuje 14 %.
5. Přes pět procent se dostali lidovci, Zemanovci však na tuto hranici v květnu nedosáhli. V modelovém volebním výsledku je to 5,5 %, resp. 4,7 %.
6. K volbám by podle svých slov přišlo 51 % občanů, 21 % svou účast jasně odmítá, nerozhodnuto je 28 % obyvatel ČR. Z dlouhodobého pohledu tento výsledek naznačuje nižší ochotu jít volit.

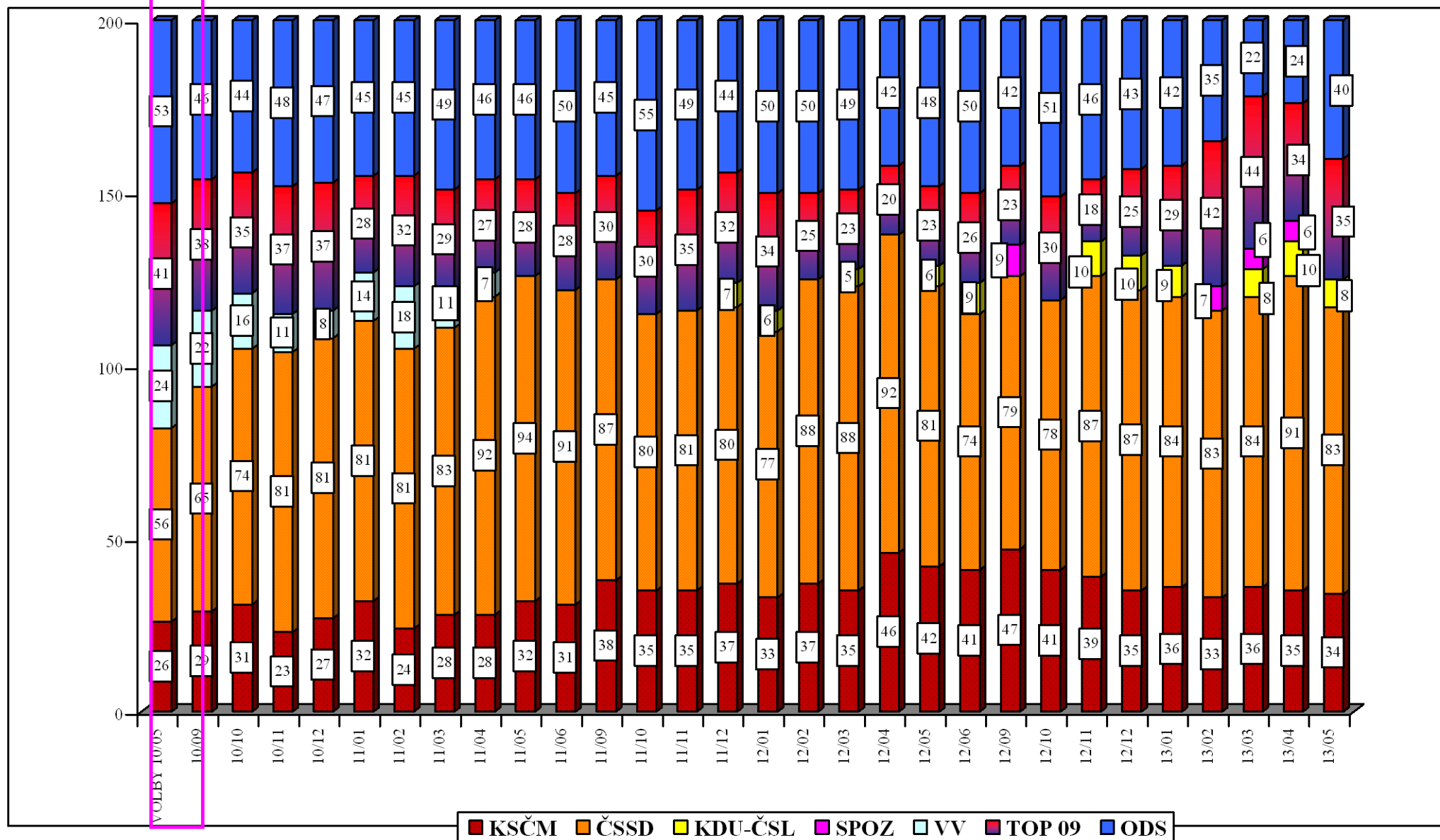
# Vývoj stranických preferencí STEM za poslední rok

(otevřená otázka položená celému souboru dotázaných)

květen 2012 - květen 2013



# Vývoj počtu mandátů podle volebního modelu STEM (od voleb do PSP ČR 2010)



Zdroj: STEM, Trendy 2010/09 - 2013/05