

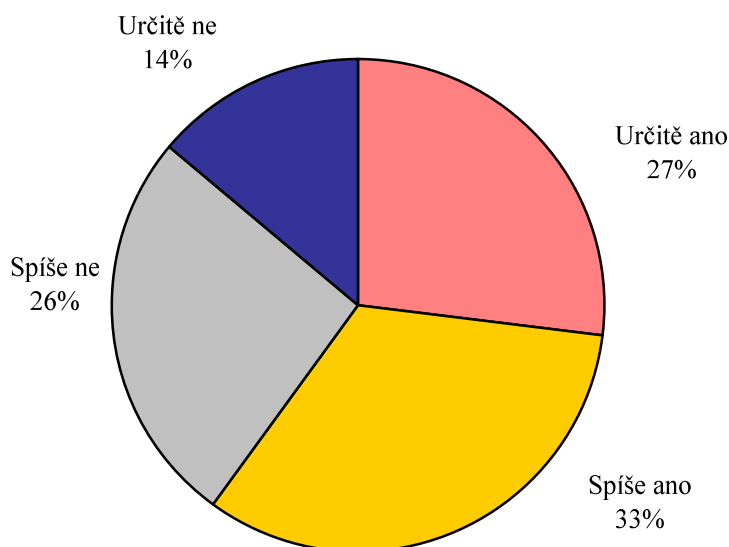
## Z NABÍDKY POLITICKÝCH STRAN SI DNES TĚŽKO VYBEROU TŘI OBČANÉ Z PĚTI.

Podíl lidí, kteří tvrdí, že si těžko vybírají politickou stranu, které by dali hlas, je stále vysoký (tři pětiny), i když se od loňského podzimu mírně snížil. Čtvrtina z těch, kteří v současnosti říkají, že si těžko vybírají stranu, dává v otázce, koho by volili, hlas ČSSD. Z jejích současných voličů tvoří takoví lidé polovinu. Stejně vysoký podíl „obtížně hledajících“ má v řadách svých stoupenců TOP 09.

*Citované výsledky pocházejí z výzkumu STEM provedeného na reprezentativním souboru obyvatel České republiky starších 18 let, který se uskutečnil ve dnech 2. až 9. dubna 2013. Respondenti byli vybíráni metodou kvótního výběru. Na otázky odpovídal soubor 1009 respondentů.*

Podíl lidí, kteří si jen těžko vybírají stranu, jíž by chtěli dát svůj hlas, je dlouhodobě vysoký, v současnosti dosahuje 60 %.

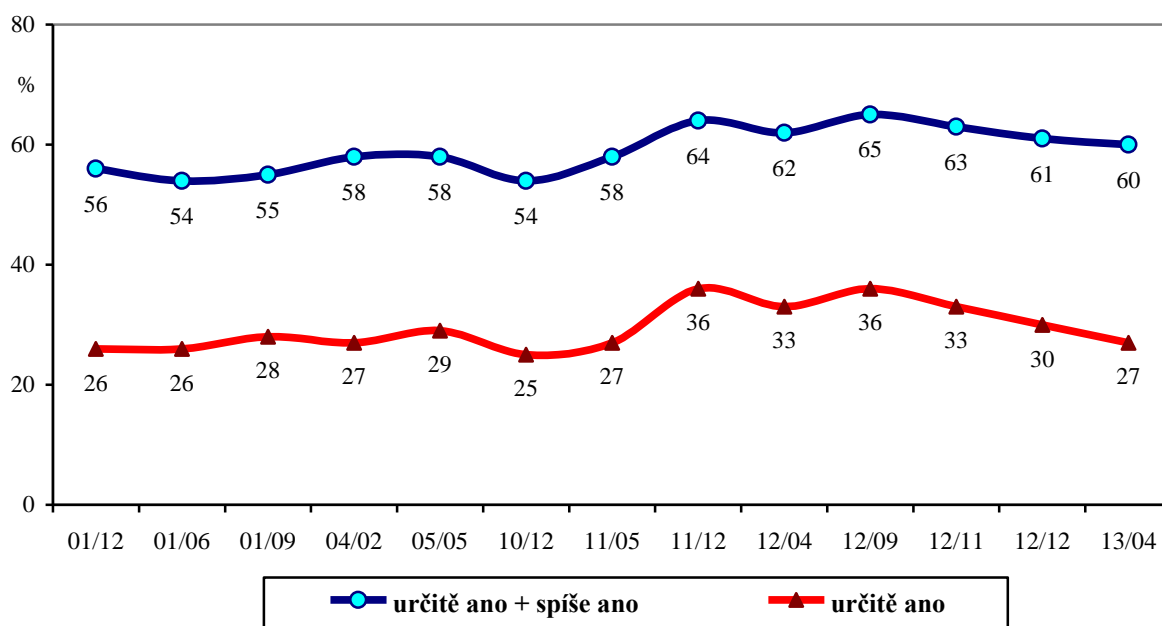
**„Někteří lidé říkají, že si dnes těžko vyberou stranu, které by chtěli dát svůj hlas. Patříte Vy osobně k těmto lidem?“**



Pramen: STEM, Trendy 4/2013, 1009 respondentů starších 18 let

Časová řada ukazuje, že situace, kdy mírně přes 50 % lidí tvrdí, že si těžko vybírají ve volbách z nabídky stran, je pro českou populaci normální. V roce 2011 se však podíl těchto voličů zvýšil nad hranici 60 % (více než třetina respondentů přiznala velmi těžký výběr, tj. odpověděla „určitě ano“), od konce roku 2012 podíl mírně klesá (zejména jednoznačných „určitě ano“). Faktem však je, že právě letošní dubnový průzkum STEM ukázal velmi vysoký podíl lidí (20 %), kteří v otázce na volbu do poslanecké sněmovny spontánně uvedli, že nevědí, komu by dali hlas.

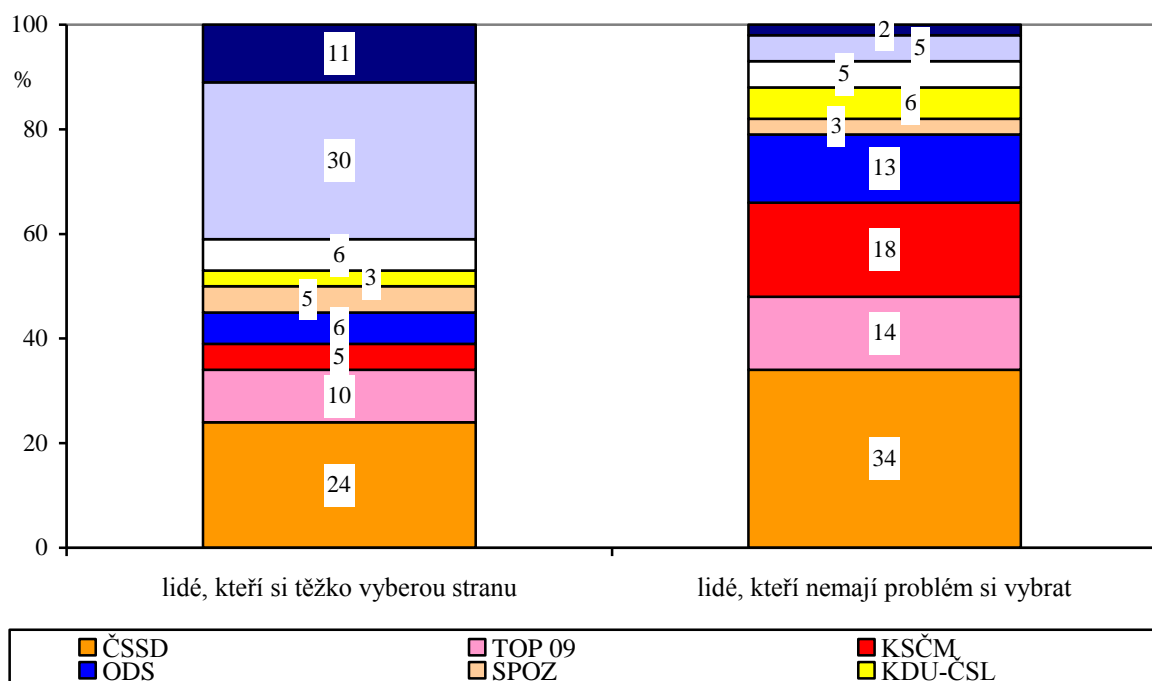
*„Někteří lidé říkají, že si dnes těžko vyberou stranu, které by chtěli dát svůj hlas. Patříte Vy osobně k těmto lidem?“*



Pramen: STEM, Trendy 2001-2013

Kdo jsou ti, kteří „si dnes těžko vyberou stranu, které by chtěli dát svůj hlas“? V následujícím grafu je struktura skupiny „těžko hledajících stranu“ podle toho, kterou stranu by v současnosti volili do poslanecké sněmovny. Tento graf ukazuje, že dvě pětiny z nich (41 %) se skutečně nedokáží rozhodnout nebo by nevolili žádnou stranu. Dále z něj plyne, že „stranou pro hledající“ je v současnosti nejčastěji ČSSD, na druhém místě TOP 09.

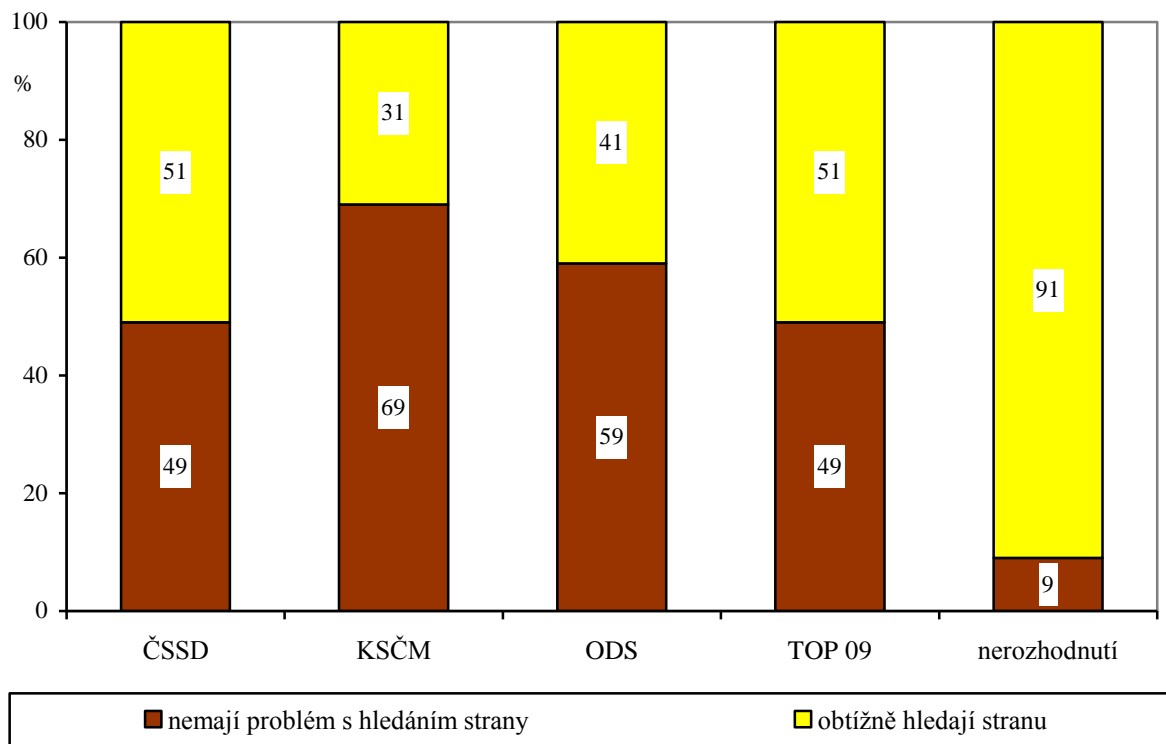
**Které straně by dnes dali hlas ve volbách do poslanecké sněmovny...**  
(podle toho, zda si obtížně vybírají stranu, které by chtěli dát hlas)



Pramen: STEM, Trendy 2001-2013

Další graf ukazuje, jak velký podíl tvoří „těžko hledající“ mezi stoupenci nejsilnějších stran. Nejvíc těchto „nespolehlivých“ hlasů mají v řadách svých stoupců sociální demokraté a TOP 09.

**Podíl lidí, kteří si těžko vybírají stranu, mezi stoupenci nejsilnějších stran**



Pramen: STEM, Trendy 4/2013, 1009 respondentů