

## STEM – PREFERENCE POLITICKÝCH STRAN BŘEZEN 2013

Březnová data ukazují na významné proměny naší politické scény. ČSSD nadále jasně vede žebříček preferencí, má stabilní podporu mezi pravděpodobnými voliči, trochu ale ztrácí mezi nepevnými příznivci. ODS pokračuje v trendu dlouhodobého poklesu přízně a poprvé se ve stranických preferencích dostává pod 10 %. TOP 09 naopak potvrzuje příliv přízně po prezidentské volbě. Přes práh volitelnosti se v březnu dostává SPOZ i KDU-ČSL. Dotazování probíhalo před sjezdem ČSSD.

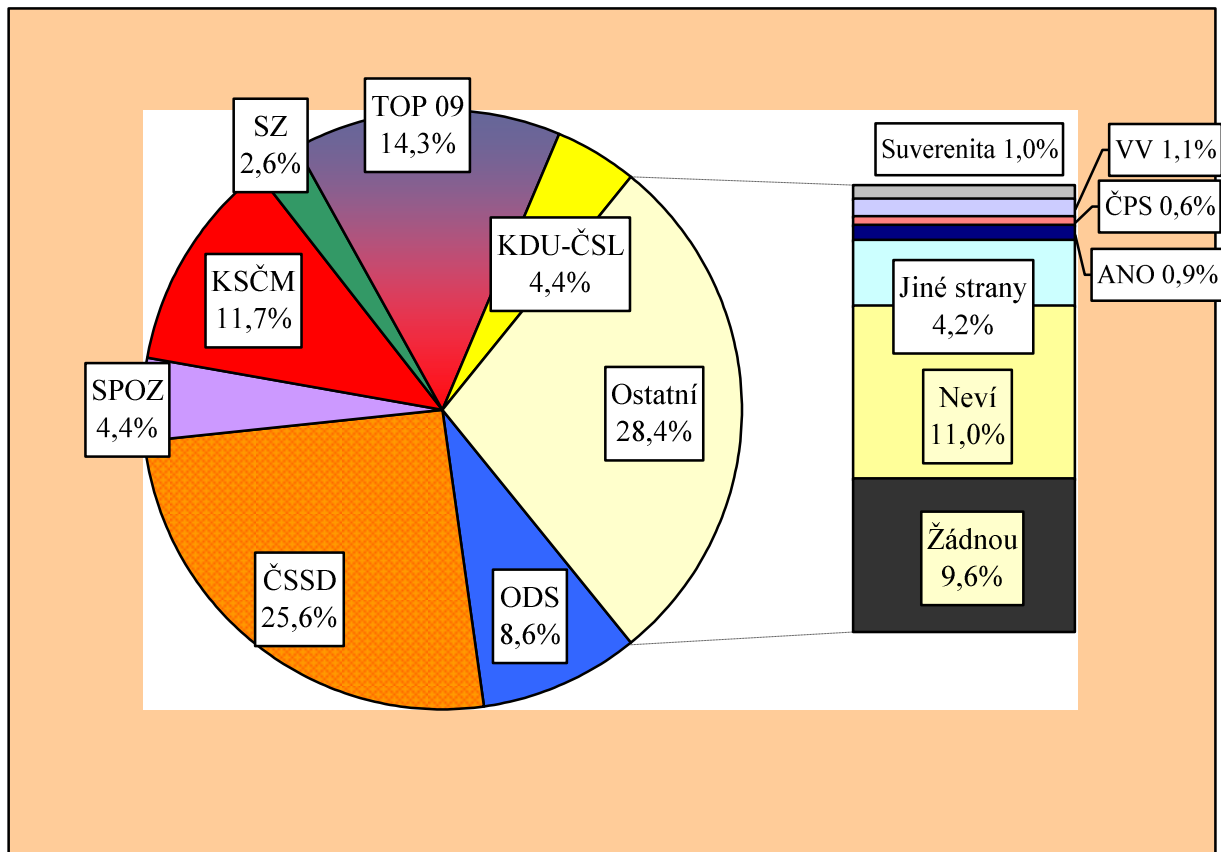
Citovaný výzkum STEM byl proveden metodou kvótního výběru ve dnech 28. 2. až 8. 3. 2013 na souboru 1091 dotázaných reprezentujících obyvatelstvo ČR starší 18 let. Statistická chyba u tohoto souboru se pohybuje kolem  $\pm 2$  procentních bodů u menších stran, u větších stran kolem  $\pm 3$  procentních bodů.

### STRANICKÉ PREFERENCE

Stranické preference ukazují rozložení politických sympatií u celého souboru dotázaných, tj. včetně **nerozhodnutých** a lidí, kteří **nejsou schopni** či ochotni jmenovat preferenci žádné strany či otevřeně řeknou, že nebudou volit žádnou stranu. Podíly preferencí pro jednotlivé strany jsou **nižší**, než by odpovídalo vlastnímu volebnímu výsledku, o němž rozhodují jen účastníci voleb.

*"Pokud byste (přesto) šel(šla) volit, kterou stranu byste příští týden volil(a) do Poslanecké sněmovny Parlamentu ČR?"*

*(údaje za březen 2013; otevřená otázka – bez použití karet s názvy stran)*



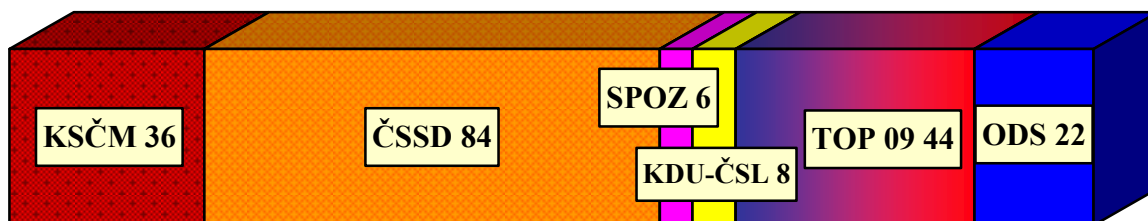
**POZOR: STRANICKÉ PREFERENCE NEVYJADŘUJÍ VOLEBNÍ VÝSLEDEK !**

## MODEL VOLEBNÍCH ZISKŮ

### Hypotetické počty mandátů v březnu 2013

Stranické preference zobrazují relativní sílu politických stran k danému okamžiku výzkumu. Přeložit tato čísla do modelového volebního výsledku není jednoduché, neboť lze jen obtížně zjistit, kteří dotázaní se voleb skutečně zúčastní, zda volební motivace voličů bude podobná jako v minulých volbách nebo se změní, zda se do volebního výsledku budou promítat emoce na poslední chvíli apod. Předkládaný volební model zanedbává dnes nerozhodnuté občany a ty, kteří nejsou ochotni uvést žádné preference. Opírá se o dosažené výsledky v posledních volbách a částečně si všímá pevnosti vazby k volené straně. V hrubých obrysech také odhaduje vlivy d'Hondtovy metodiky přepočítávání hlasů na mandáty, i když zcela přesně a spolehlivě nelze zachytit rozložení politických nálad v našich nejmenších krajích. Jde o odhad – odchylka zpravidla činí  $\pm 2$  mandáty.

### Předpoklad zisku mandátů u jednotlivých politických stran



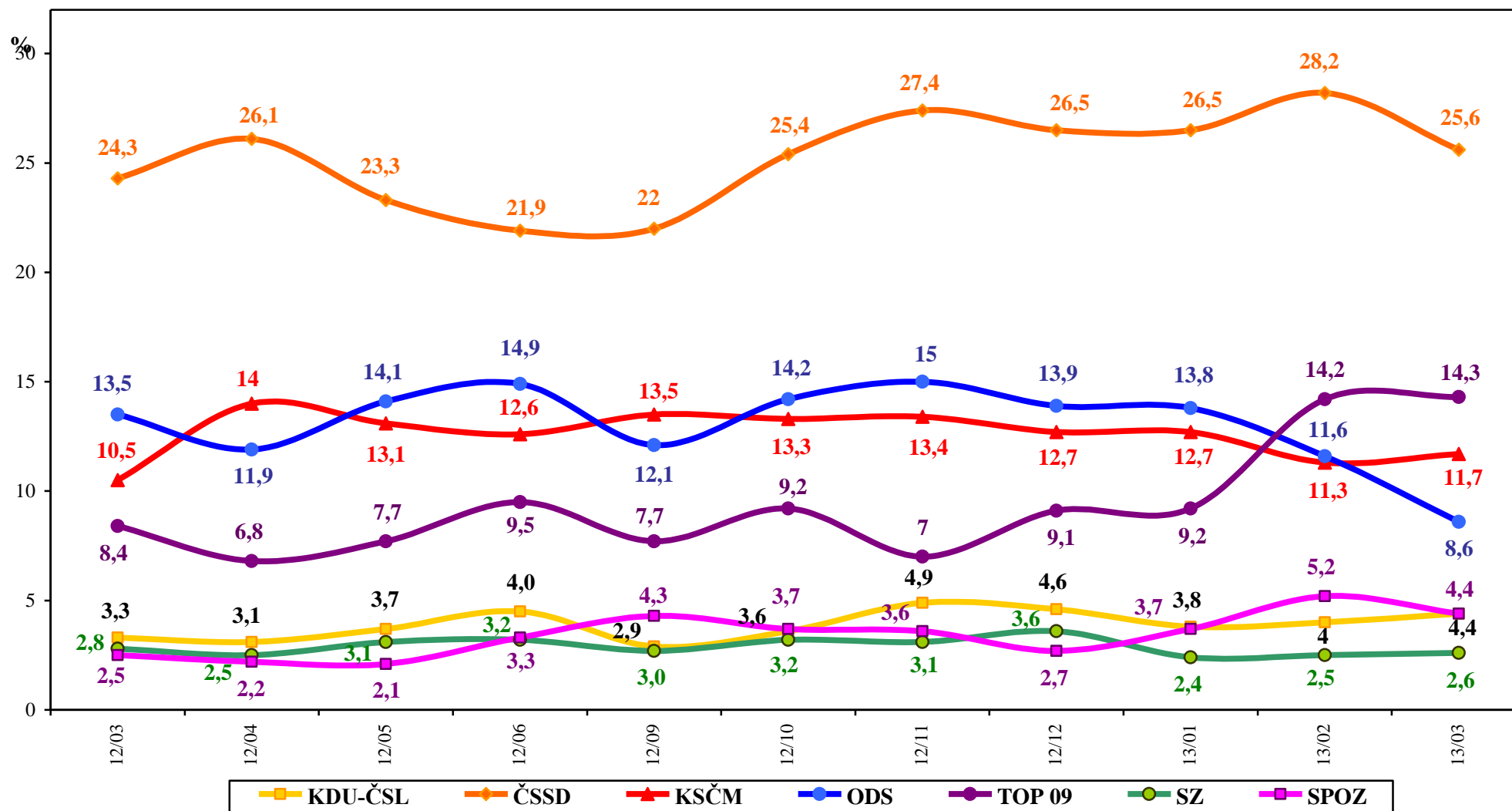
## ZÁKLADNÍ ZJIŠTĚNÍ

1. V březnu by se do Poslanecké sněmovny dostalo šest stran. Pětiprocentní práh mezi pravděpodobnými voliči těsně překročily SPOZ i KDU-ČSL.
2. ČSSD vede žebříček preferencí, ve volebním modelu získává 33 % hlasů stejně jako minulý měsíc, ztrácí však mezi nepevnými příznivci.
3. TOP 09 potvrdila příliv přízně po prezidentské volbě a mezi pravděpodobnými voliči v modelovém výsledku voleb získává 17,6 %.
4. ODS ve volebním modelu dosahuje jen 10,5 %, ve stranických preferencích poklesla k devíti procentům. Jelikož přes 5% práh se dostalo 6 stran, ztrácí oproti minulému měsíci dalších 13 mandátů.
5. KSČM na současném vývoji nezískává, ale ani neztrácí. Ve volebním modelu dosahuje 14,7 %.
6. Po oživení politických nálad kolem prezidentské volby dochází v březnu ke zřetelnému ochlazení. Pokud by se příští týden konaly volby, zúčastnilo by se jich podle svých slov 55 % občanů, 21 % svou účast jasně odmítá, nerozhodnuto je 24 % obyvatel ČR.

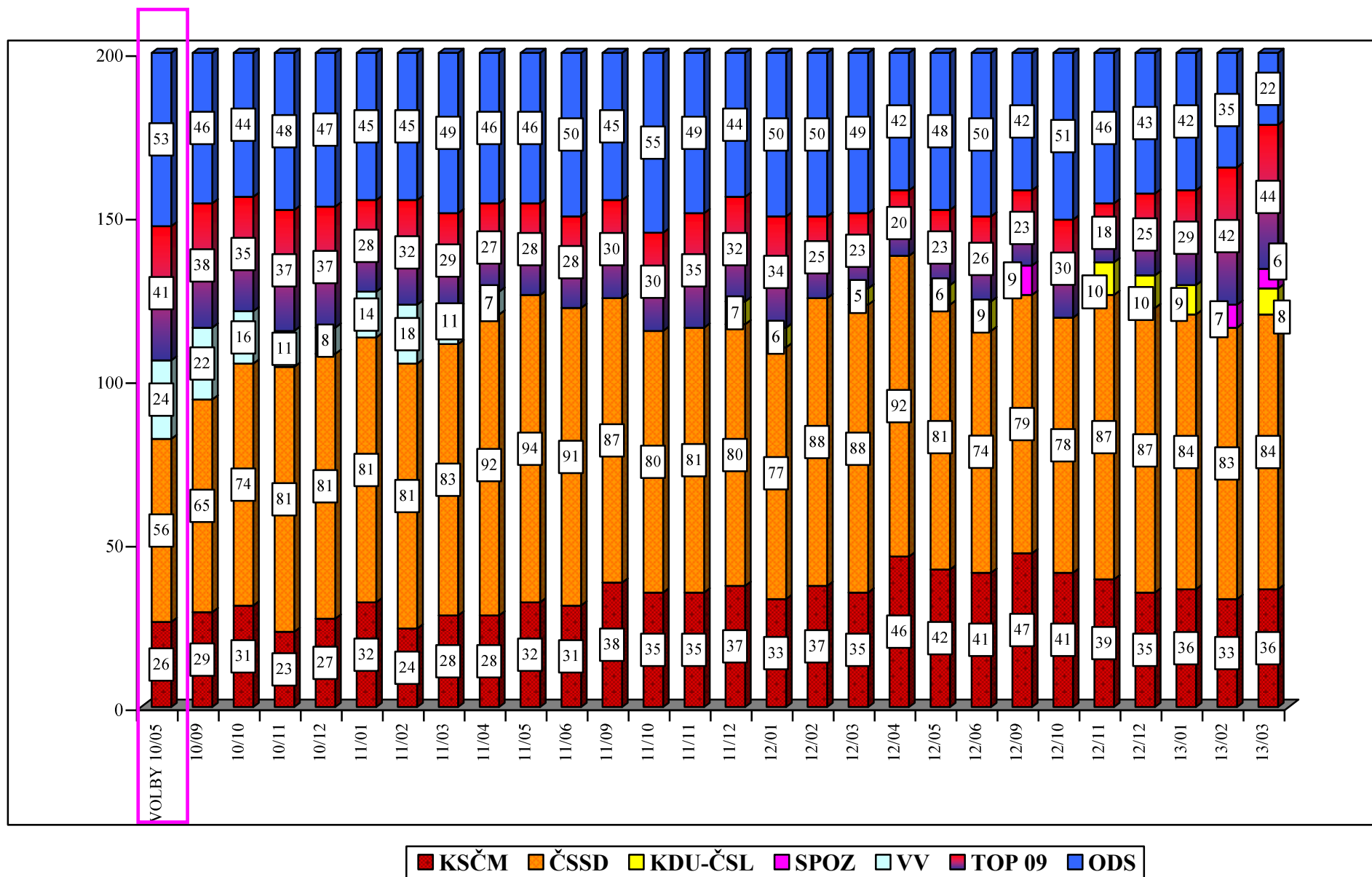
# Vývoj stranických preferencí STEM za poslední rok

(otevřená otázka položená celému souboru dotázaných)

březen 2012 - březen 2013



# Vývoj počtu mandátů podle volebního modelu STEM (od voleb do PSP ČR 2010)



Zdroj: STEM, Trendy 2010/09 - 2013/03