

STEM – PREFERENCE POLITICKÝCH STRAN LEDEN 2013

Začátek roku je z pohledu preferencí klidný, nepřináší žádná překvapení. Kampaň k prezidentským volbám se v preferencích hlavních politických stran projevila pouze zkvalitněním podpory TOP 09 a nárůstem preferencí SPOZ. SPOZ však mezi pravděpodobnými voliči zůstává pár desetin pod pětiprocentním prahem.

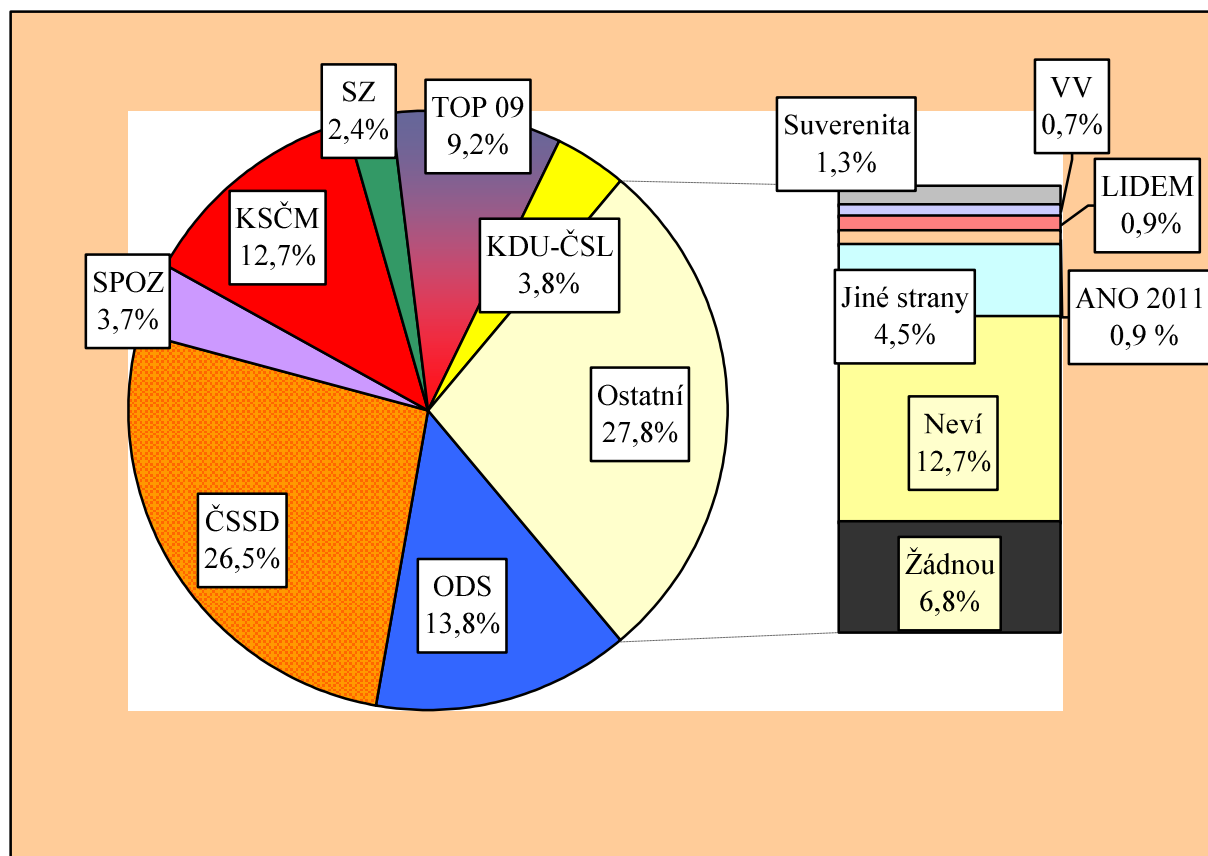
Citovaný výzkum STEM byl proveden metodou kvótního výběru ve dnech 4.-11. ledna 2013 na souboru 1119 dotázaných reprezentujících obyvatelstvo ČR starší 18 let. Statistická chyba u tohoto souboru se pohybuje kolem ± 2 procentních bodů u menších stran, u větších stran kolem ± 3 procentních bodů.

STRANICKÉ PREFERENCE

Stranické preference ukazují rozložení politických sympatií u celého souboru dotázaných, tj. včetně **nerozhodnutých** a lidí, kteří **nejsou schopni** či ochotni jmenovat preferenci žádné strany či otevřeně řeknou, že nebudou volit žádnou stranu. Podíly preferencí pro jednotlivé strany jsou **nižší**, než by odpovídalo vlastnímu volebnímu výsledku, o němž rozhodují jen účastníci voleb.

"Pokud byste (přesto) šel(šla) volit, kterou stranu byste příští týden volil(a) do Poslanecké sněmovny Parlamentu ČR?"

(údaje za leden 2013; otevřená otázka – bez použití karet s názvy stran)



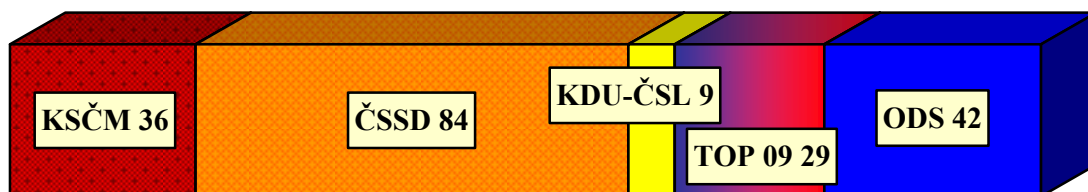
POZOR: STRANICKÉ PREFERENCE NEVYJADŘUJÍ VOLEBNÍ VÝSLEDEK !

MODEL VOLEBNÍCH ZISKŮ

Hypotetické počty mandátů v lednu 2013

Stranické preference zobrazují relativní sílu politických stran k danému okamžiku výzkumu. Přeložit tato čísla do modelového volebního výsledku není jednoduché, neboť lze jen obtížně zjistit, kteří dotázaní se voleb skutečně zúčastní, zda volební motivace voličů bude podobná jako v minulých volbách nebo se změní, zda se do volebního výsledku budou promítat emoce na poslední chvíli apod. Předkládaný volební model zanedbává dnes nerozhodnuté občany a ty, kteří nejsou ochotni uvést žádné preference. Opírá se o dosažené výsledky v posledních volbách a částečně si všímá pevnosti vazby k volené straně. V hrubých obrysech také odhaduje vlivy d'Hondtovy metodiky přepočítávání hlasů na mandáty, i když zcela přesně a spolehlivě nelze zachytit rozložení politických nálad v našich nejmenších krajích. Jde o odhad – odchylka zpravidla činí ± 2 mandáty.

Předpoklad zisku mandátů u jednotlivých politických stran



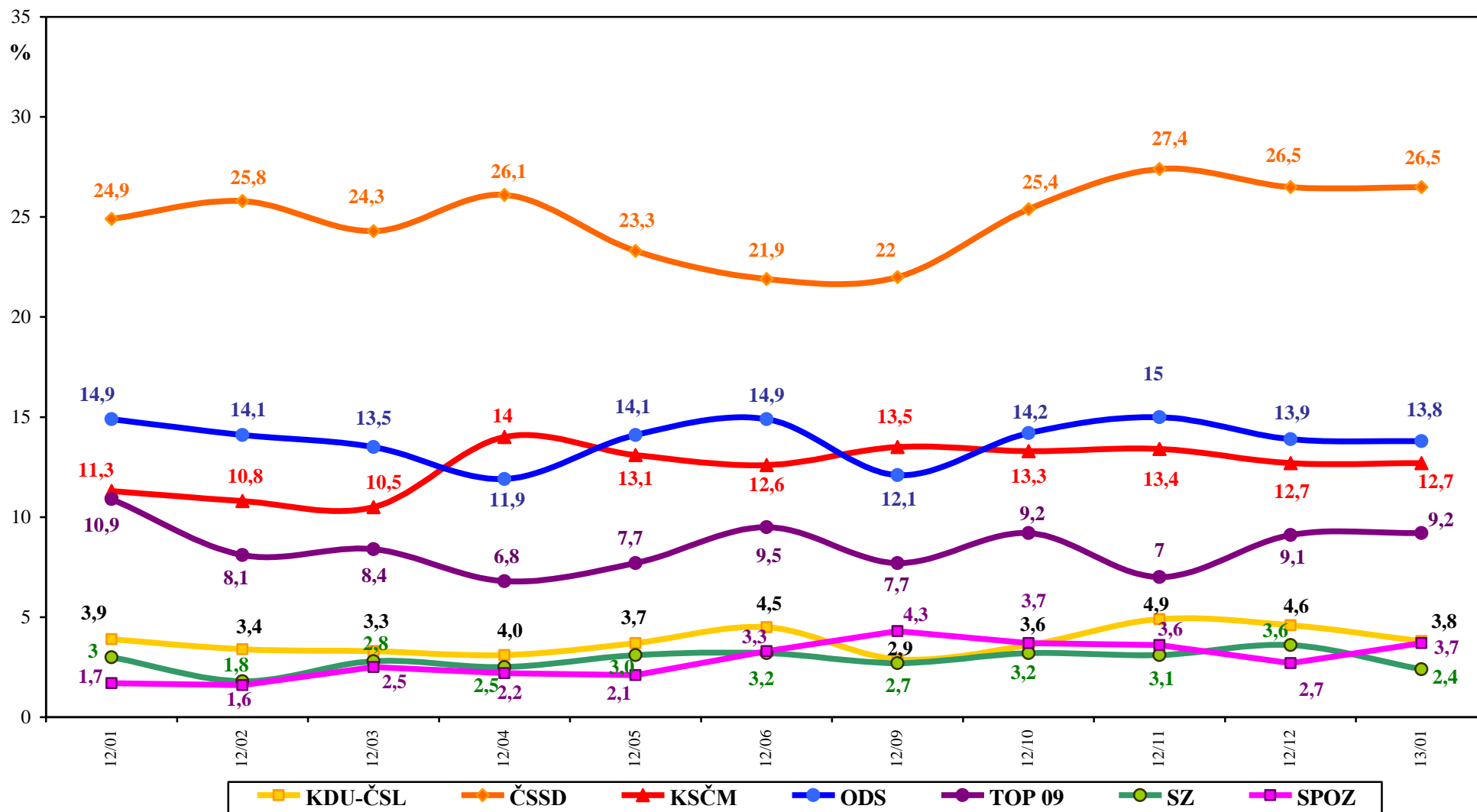
ZÁKLADNÍ ZJIŠTĚNÍ

1. V lednu by se do Poslanecké sněmovny dostalo pět stran.
2. ČSSD vede žebříček preferencí, ve volebním modelu získává 31 %, což odpovídá 84 mandátům – oproti minulému měsíci je to o tři mandáty méně.
3. ODS ve volebním modelu dosahuje přes 16 %, v mandátech však poslední tři měsíce vykazuje mírný pokles.
4. KSČM je na třetím místě, ve stranických preferencích je dlouhodobě stabilní, nezískává ani v modelu volebního výsledku, kde 14,5 % odpovídá 36 mandátům.
5. Postavení TOP 09 dlouhodobě kolísá, v kontextu prezidentských voleb se její výsledek lepší (v modelu by získala 11,5 %).
6. Přes práh volitelnosti se u pravděpodobných voličů již třetí měsíc za sebou dostává KDU-ČSL.
7. Z malých stran je relativně nejúspěšnější SPOZ, od pětiprocentního prahu ji dělí 0,5 procentního bodu.
8. Data ukazují na oživení zájmu veřejnosti. Pokud by se příští týden konaly volby, zúčastnilo by se jich podle svých slov 57 % občanů, 14 % svou účast jasně odmítá, nerozhodnuto je 29 % obyvatel ČR.

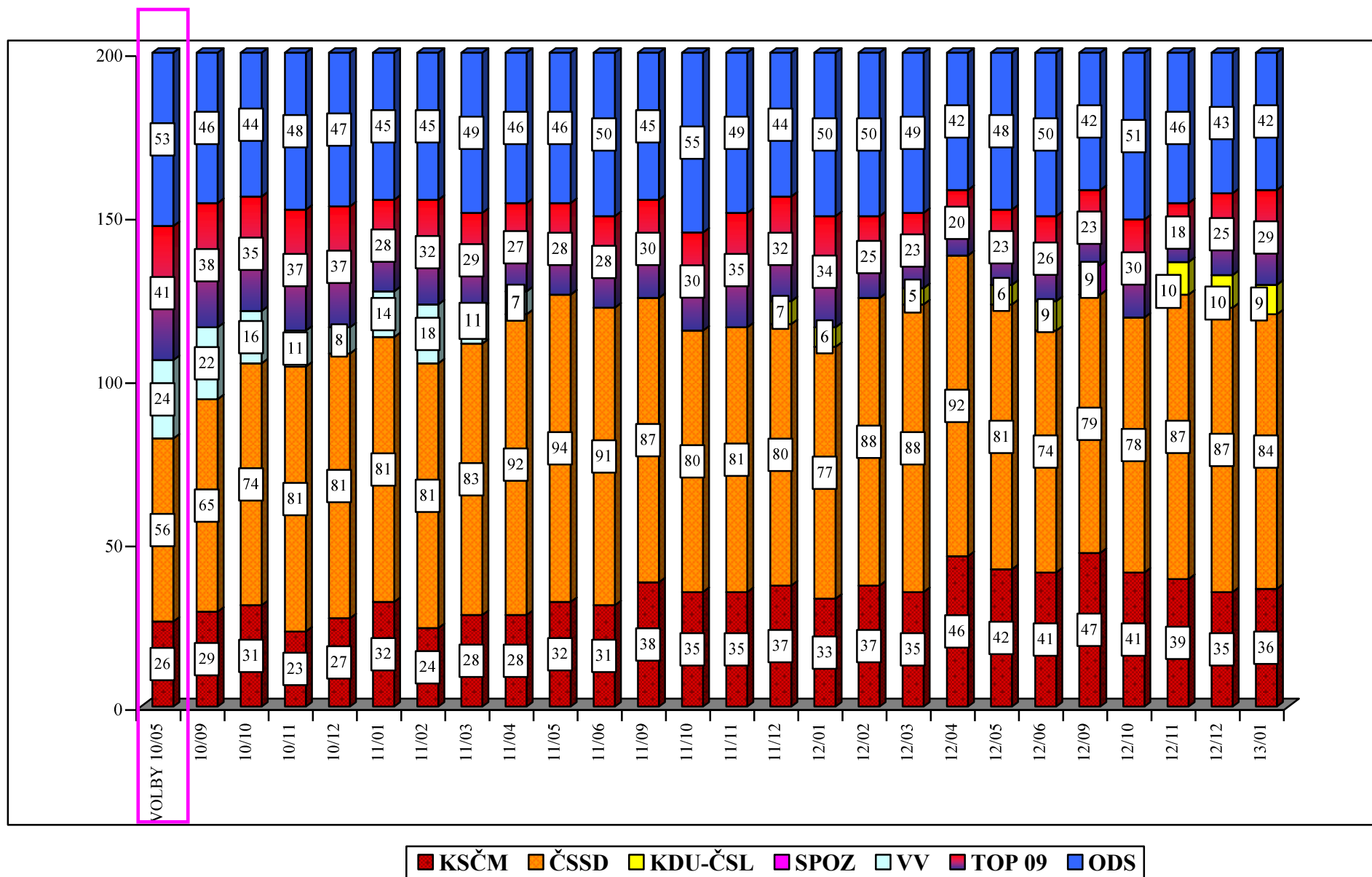
Vývoj stranických preferencí STEM za poslední rok

(otevřená otázka položená celému souboru dotázaných)

leden 2012 - leden 2013



Vývoj počtu mandátů podle volebního modelu STEM (od voleb do PSP ČR 2010)



Zdroj: STEM, Trendy 2010/09 - 2013/01