

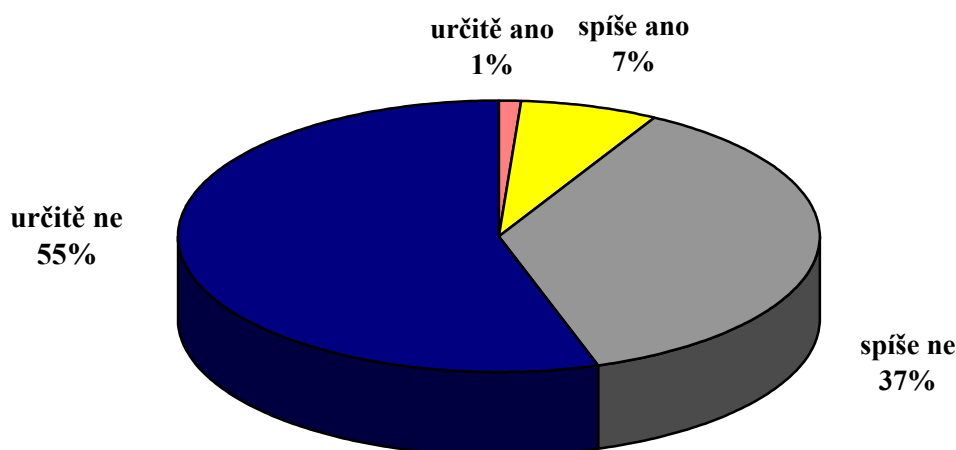
## SPOKOJENOST S POLITICKOU SITUACÍ JE OPĚT NA MINIMU

Míra spokojenosti lidí se současnou politickou situací je podobně jako v minulých měsících velmi nízká (8 %), přetrvává výrazná nespokojenost (55 % odpovědí „určitě ne“). Jistá pozitivní očekávání odvozená od výsledku voleb do Poslanecké sněmovny v roce 2010, která sdíleli hlavně lidé mladší a s vyšším vzděláním, se nenaplnila.

*Citované výsledky pocházejí z výzkumu STEM provedeného na reprezentativním souboru obyvatel České republiky starších 18 let, který se uskutečnil ve dnech 27. října – 5. listopadu 2012. Respondenti byli vybíráni metodou kvótního výběru. Na otázky odpovídal soubor 1062 respondentů.*

Se současnou politickou situací u nás je spokojeno jen minimum občanů (8 %). Více než polovina populace vyjadřuje svou kritiku současného politického dění odpovědí „určitě nespokojen(a)“.

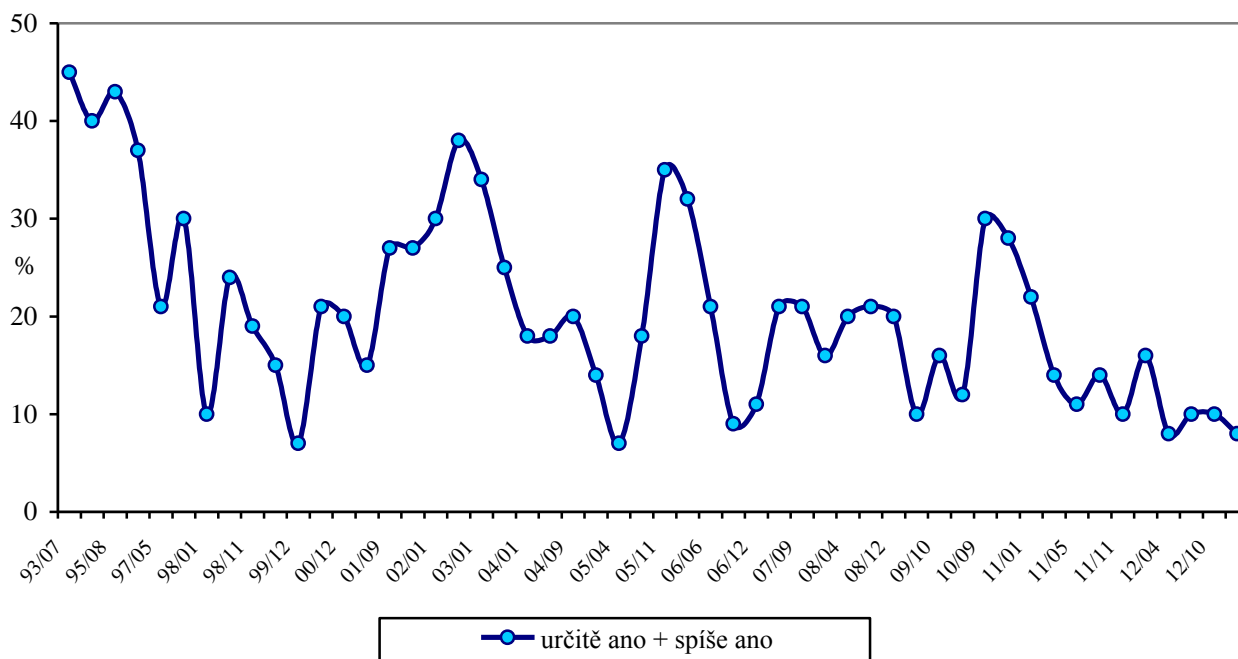
„Jste Vy osobně spokojen(a) s naší současnou politickou situací?“



Pramen: STEM, Trendy 11/2012, 1062 respondentů

STEM má k dispozici unikátní časovou řadu vývoje spokojenosti českých občanů s politickou situací počínající rokem 1993. Z této časové řady (viz graf na následující straně) vyplývá, že podobně extrémně nízká spokojenost s politickou situací nastávala vždy v době vážné vládní krize. Tak tomu bylo v krizovém období roku 1997 a na počátku roku 1998 před vytvořením přechodné úřednické vlády (10 % spokojených s politickou situací), v době opoziční smlouvy a vzniku hnutí Děkujeme, odejděte na přelomu let 1999 a 2000 (7 % spokojených), při pádu Grossova kabinetu na jaře 2005 (8 % spokojených) a za „bezvládí“ po patovém výsledku voleb v roce 2006 (8 % spokojených s politickou situací). Zároveň graf ukazuje i okamžiky vysoké spokojenosti, spojené vesměs s povolebními očekáváními.

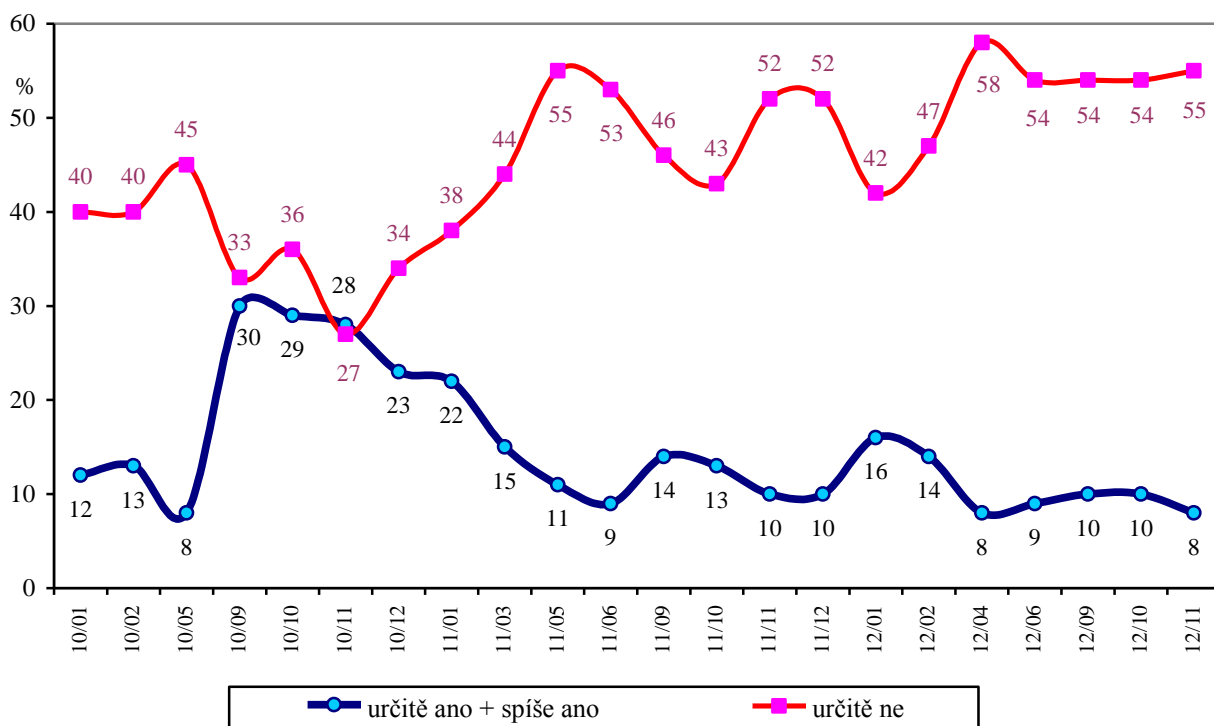
„Jste Vy osobně spokojen(a) s naší současnou politickou situací?“



Pramen: STEM, Trendy 1993-2012

V následujícím grafu můžeme podrobně sledovat vývoj spokojenosti s politickou situací v posledních třech letech. Na rozdíl od předchozích „depresí“ z politické situace v obdobích vládních krizí jsou poslední propady spokojenosti spojeny s jiným politickým kontextem. Krajní nespokojenost s politickou situací dávala veřejnost najevo po téměř roční předvolební kampani v roce 2010 a tato nálada se promítla zjevně i do výsledku voleb do Poslanecké sněmovny, v nichž „zavedené“ strany silně ztratily. Situace po volbách představovala pro část veřejnosti jistou naději na příznivý vývoj, míra spokojenosti s politickou situací se tedy zvýšila. V následujícím roce se však tato naděje postupně rozpadala a v červnu 2011 se podíl lidí s politikou spokojených propadl na podobně extrémně nízkou úroveň jako před volbami v roce 2010. Zároveň samozřejmě narůstal podíl lidí naprosto nespokojených. Toto rozložení názorů se s jistými výkyvy udržuje až do současnosti a jednoznačně tak odráží postoj veřejnosti k neustálým politickým střetům, politickým aférám a případům korupce.

„Jste Vy osobně spokojen(a) s naší současnou politickou situací?“

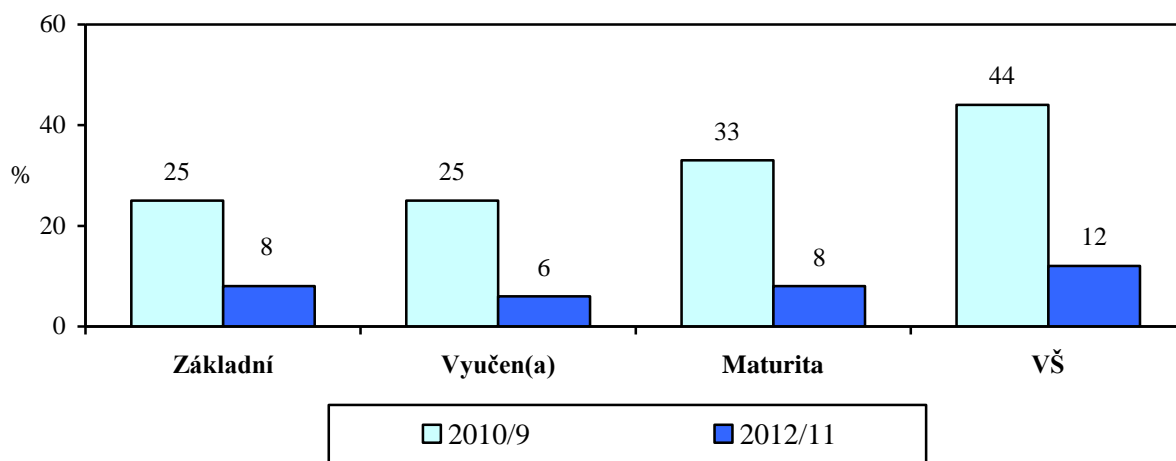


Pramen: STEM, Trendy 2010-2012

Současná míra spokojenosti s politickou situací je univerzálně extrémně nízká, tedy mezi různými sociálními skupinami obyvatel nejsou zásadní rozdíly. Z časového srovnání s obdobím zvýšené spokojenosti s politickou situací po volbách v roce 2010 vyplývá, že tehdy byli spokojenější především lidé s vysokoškolským vzděláním a lidé mladší 30 let. Jejich povolební příznivá očekávání se však nenaplnila, míra spokojenosti se u nich výrazně propadla a nyní je na podobně velmi nízké úrovni jako v ostatních skupinách obyvatel.

„Jste Vy osobně spokojen(a) s naší současnou politickou situací?“

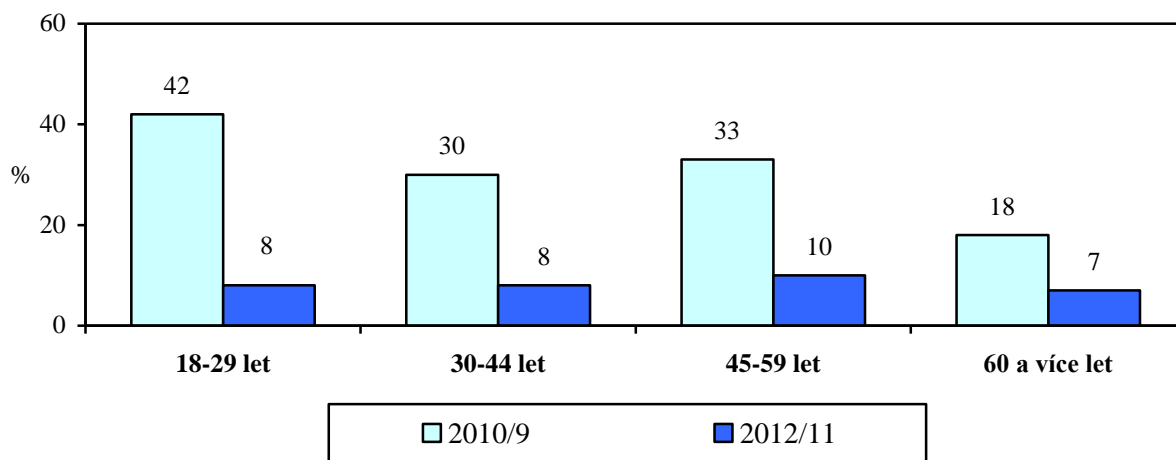
Podle vzdělání (podíl odpovědí „určitě ano“ + „spíše ano“ v %)



Pramen: STEM, Trendy 9/2010, 11/2012

„Jste Vy osobně spokojen(a) s naší současnou politickou situací?“

Podle věku (podíl odpovědí „určitě ano“ + „spíše ano“ v %)

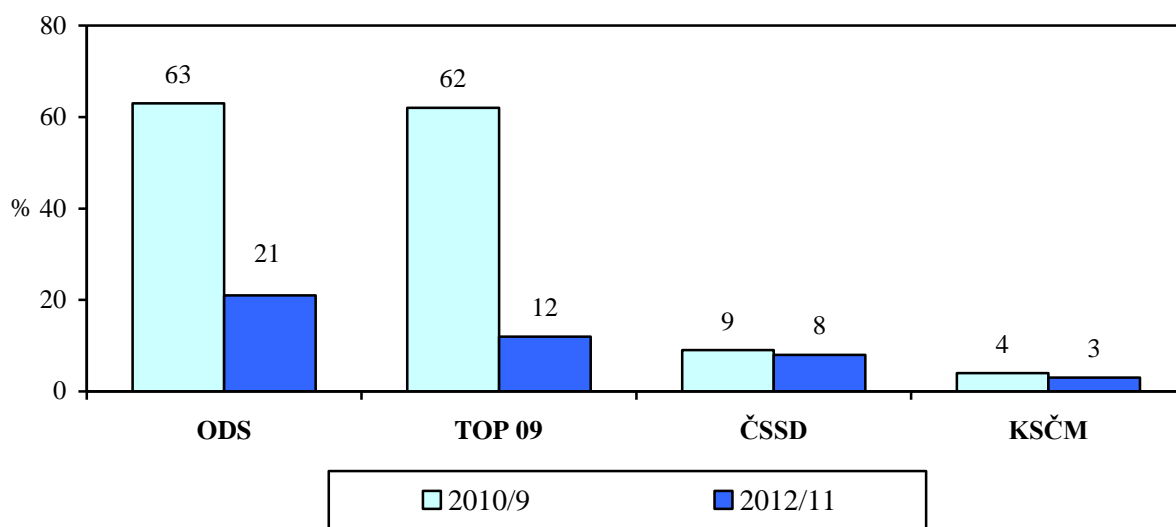


Pramen: STEM, Trendy 9/2010, 11/2012

Z pohledu na rozdíly mezi příznivci různých politických stran je zřejmé, že podobným způsobem jako u výše uvedených skupin se naprosto zásadním způsobem snížila míra spokojenosti s politickou situací mezi stoupenci ODS a TOP 09, i když je stále poněkud vyšší než v populaci jako celku (zvláště u ODS). Naopak sympatizanti ČSSD a KSČM podobným vývojem neprošli, míra jejich spokojenosti byla na podzim 2010 téměř totožná jako dnes.

„Jste Vy osobně spokojen(a) s naší současnou politickou situací?“

Podle stranických preferencí (podíl odpovědí „určitě ano“ + „spíše ano“ v %)



Pramen: STEM, Trendy 9/2010, 11/2012