

STEM – PREFERENCE POLITICKÝCH STRAN PŘELOM ZÁŘÍ A ŘÍJNA 2012

Na přelomu září a října, dva týdny před volbami do krajů, preference naznačovaly, jak velice křehká a proměnlivá je podpora politických stran. Tentokrát se přes pětiprocentní práh dostaly jen čtyři strany, i když KDU-ČSL a SPOZ zůstaly pod prahem volitelnosti u pevnějších voličů jen těsně. Proměňovala se také síla voličského přesvědčení. Souvisí to i s protestními hlasy, které se zjevně přelévaly a hledaly svého nositele. Komunisté v předvolební situaci již v preferencích do poslanecké sněmovny nezískávali, polepšily si naopak všechny tři zbývající velké strany a oživení zaznamenávaly i strany malé.

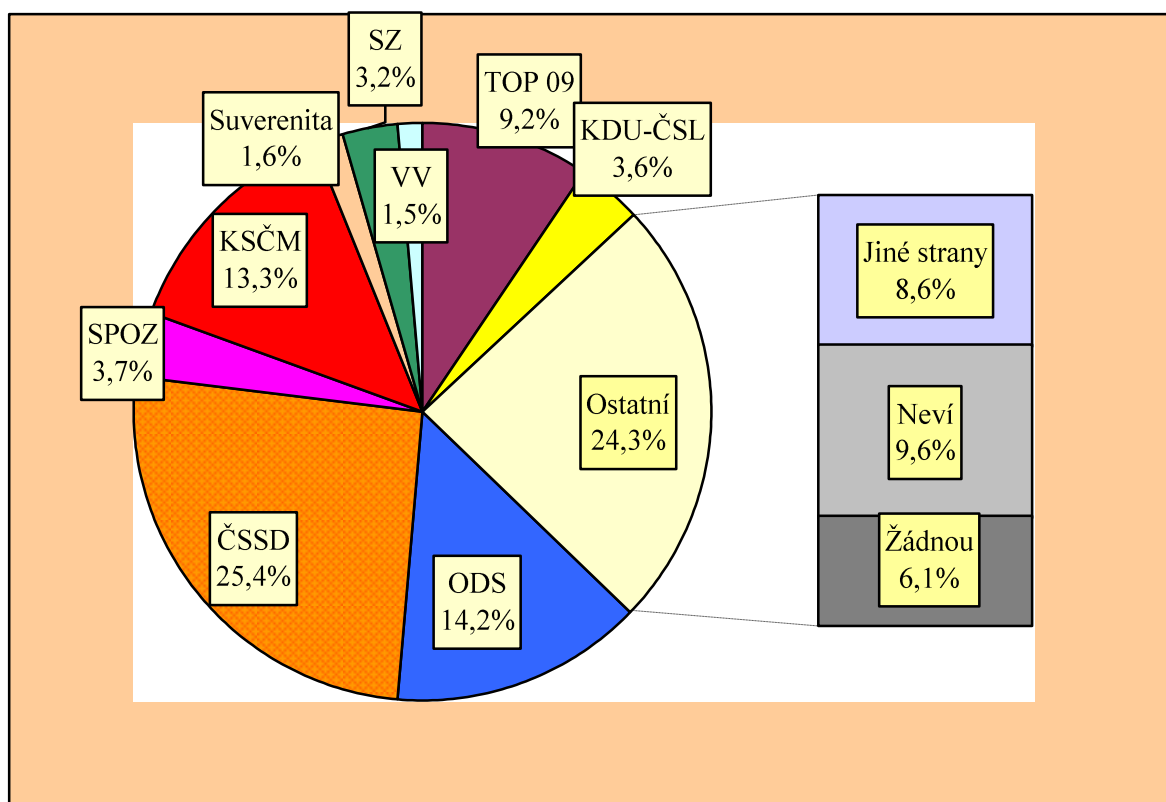
Citovaný výzkum STEM byl proveden metodou kvótního výběru ve dnech 24. září až 2. října 2012 na souboru 1061 dotázaných reprezentujících obyvatelstvo ČR starší 18 let. Statistická chyba u tohoto souboru se pohybuje kolem ± 2 procentních bodů u menších stran, u větších stran kolem ± 3 procentních bodů.

STRANICKÉ PREFERENCE

Stranické preference ukazují rozložení politických sympatií u celého souboru dotázaných, tj. včetně **nerozhodnutých** a lidí, kteří **nejsou schopni** či ochotni jmenovat preferenci žádné strany či otevřeně řeknou, že nebudou volit žádnou stranu. Podíly preferencí pro jednotlivé strany jsou **nižší**, než by odpovídalo vlastnímu volebnímu výsledku, o němž rozhodují jen účastníci voleb.

"Pokud byste (přesto) šel(šla) volit, kterou stranu byste příští týden volil(a) do Poslanecké sněmovny Parlamentu ČR?"

(údaje za září/říjen 2012; otevřená otázka – bez použití karet s názvy stran)



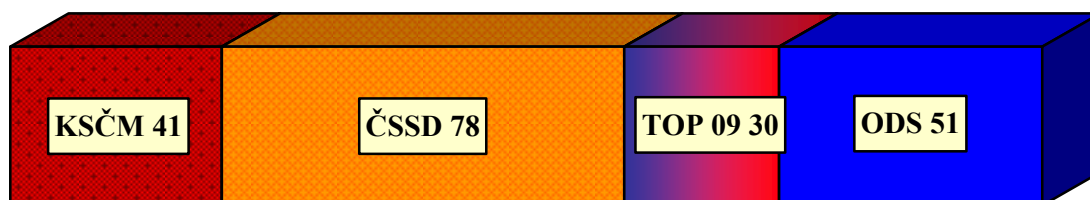
POZOR: STRANICKÉ PREFERENCE NEVYJADŘUJÍ VOLEBNÍ VÝSLEDEK !

MODEL VOLEBNÍCH ZISKŮ

Hypotetické počty mandátů v září/říjnu 2012

Stranické preference zobrazují relativní sílu politických stran k danému okamžiku výzkumu. Přeložit tato čísla do modelového volebního výsledku není jednoduché, neboť lze jen obtížně zjistit, kteří dotázaní se voleb skutečně zúčastní, zda volební motivace voličů bude podobná jako v minulých volbách nebo se změní, zda se do volebního výsledku budou promítat emoce na poslední chvíli apod. Předkládaný volební model zanedbává dnes nerozhodnuté občany a ty, kteří nejsou ochotni uvést žádné preference. Opírá se o dosažené výsledky v posledních volbách a částečně si všímá pevnosti vazby k volené straně. V hrubých obrysech také odhaduje vlivy d'Hondtovy metodiky přepočítávání hlasů na mandáty, i když zcela přesně a spolehlivě nelze zachytit rozložení politických nálad v našich nejmenších krajích. Jde o odhad – odchylka zpravidla činí ± 2 mandáty.

Předpoklad zisku mandátů u jednotlivých politických stran



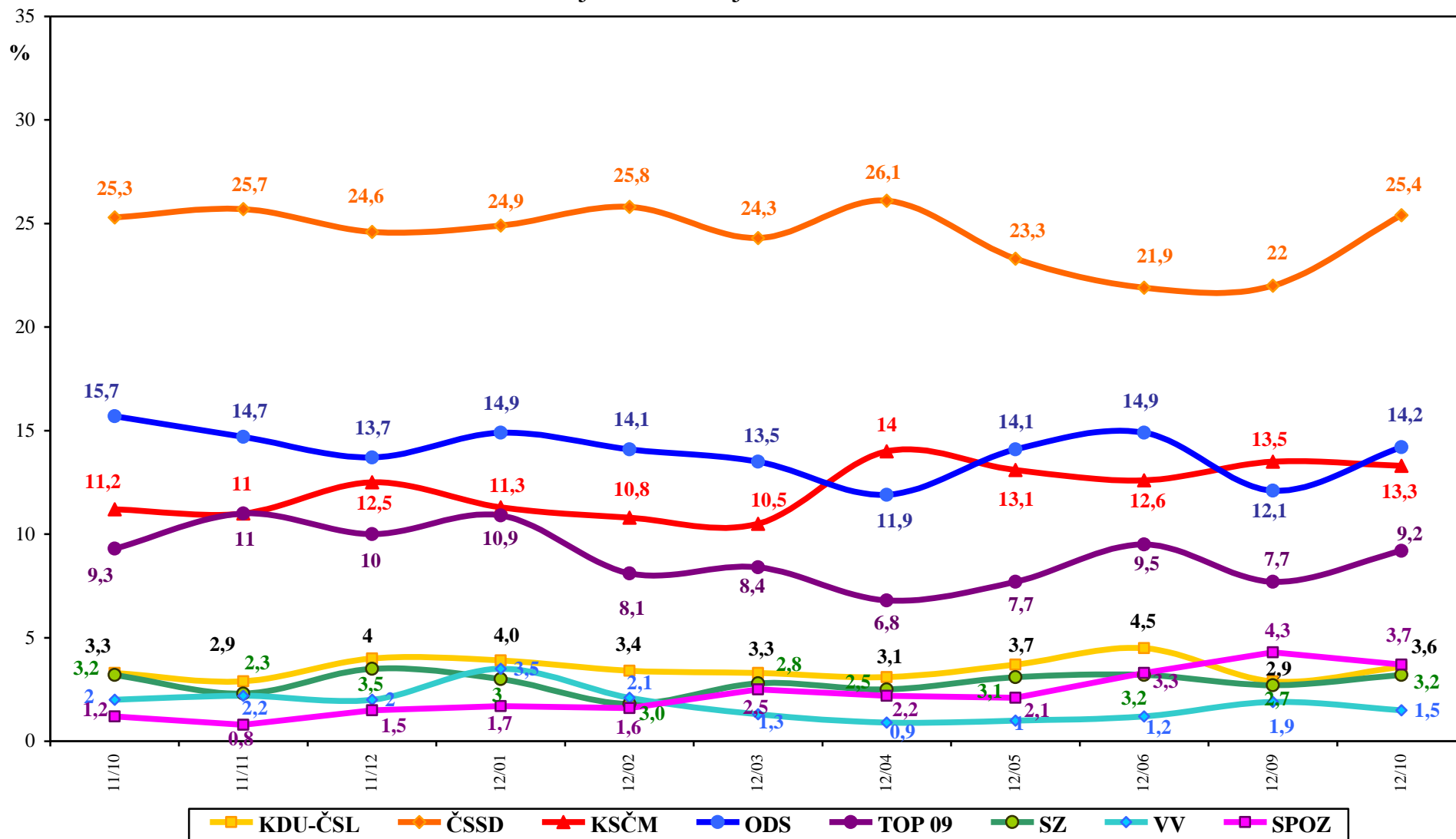
ZÁKLADNÍ ZJIŠTĚNÍ

1. Na přelomu září a října by se do Poslanecké sněmovny dostaly jen čtyři strany. KDU-ČSL a SPOZ zůstaly pod pětiprocentním prahem jen o pár desetin procentního bodu, nacházejí se tedy v pásmu statistické chyby.
2. ČSSD výrazně vede ve stranických preferencích, její relativní pozice oproti druhé ODS je nejlepší od května 2012. Intenzita její podpory se však oproti minulému měsíci oslabila: ve skupině pevnějších voličů by v modelu pro výpočet mandátů získala 28 %, minulý měsíc to bylo 30 %.
3. KSČM má dobré postavení, je těsně na třetím místě, ale v současné době již nezískává.
4. TOP 09 si dílčím způsobem polepšila a dostává se na postavení, které měla před prázdninami.
5. Pokud by se příští týden konaly volby, zúčastnilo by se jich podle svých slov 55 % občanů, 18 % svou účast jasně odmítá, nerozhodnuto je 27 % obyvatel ČR. Zračí to mírnou aktivizaci občanů před krajskými a senátními volbami.

Vývoj stranických preferencí STEM za poslední rok

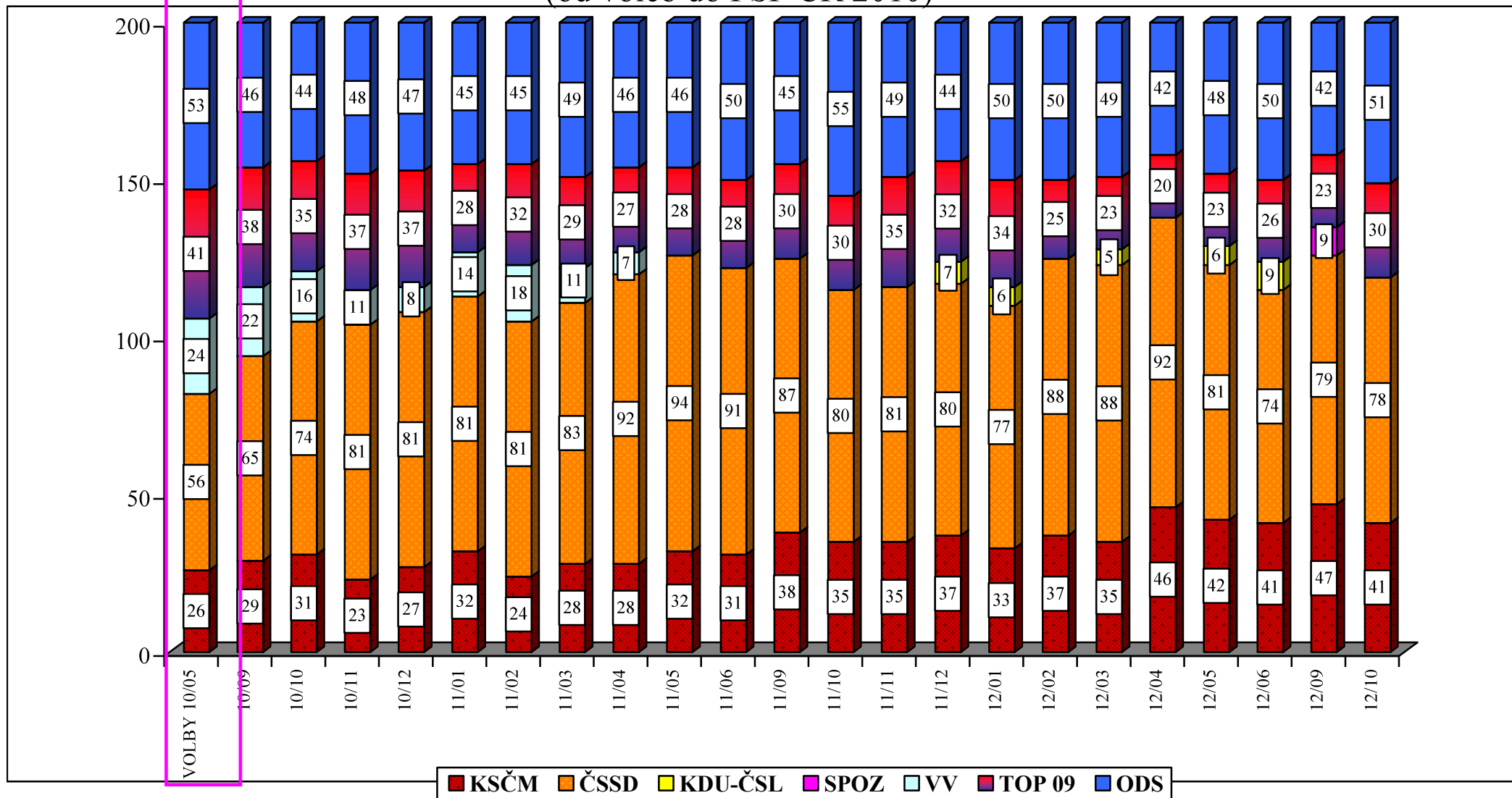
(otevřená otázka položená celému souboru dotázaných)

říjen 2011 - říjen 2012



Vývoj počtu mandátů podle volebního modelu STEM

(od voleb do PSP ČR 2010)



Zdroj: STEM, Trendy 2010/09 - 2012/10