

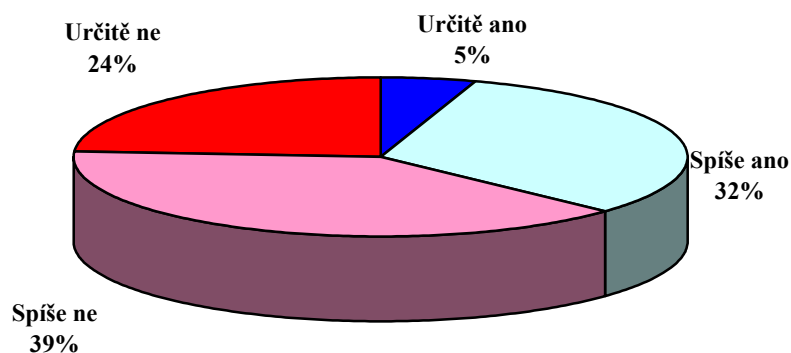
## LIDÍ SPOKOJENÝCH S NAŠÍM ČLENSTVÍM V EU UBÝVÁ

V současné době jsou s členstvím České republiky v Evropské unii spokojeny necelé dvě pětiny občanů (37 %), což představuje další pokles v porovnání s minulým výzkumem z dubna letošního roku. Oproti předchozímu období se také výrazně snížil podíl lidí přesvědčených, že se Evropská unie vyvíjí správným směrem. Zavedení eura jako české měny v současné době podporuje jen minimum občanů (17 %). Dvoutřetinová většina občanů ČR (67 %) však stále cítí sounáležitost s Evropou.

*Citované výsledky pocházejí z výzkumu STEM provedeného na reprezentativním souboru obyvatel České republiky starších 18 let, který se uskutečnil ve dnech 29. 8. – 5. 9. 2012. Respondenti byli vybíráni metodou kvótního výběru. Na otázky odpovídal rozsáhlý soubor 1205 respondentů.*

STEM se problematikou názorů české veřejnosti na Evropskou unii zabývá dlouhodobě, sledoval podrobně vývoj postojů českých občanů před vstupem do EU a věnuje se tomuto tématu i nadále. Podle výzkumu z přelomu srpna a září jsou nyní s naším členstvím v EU spokojeny necelé dvě pětiny občanů (37 %).

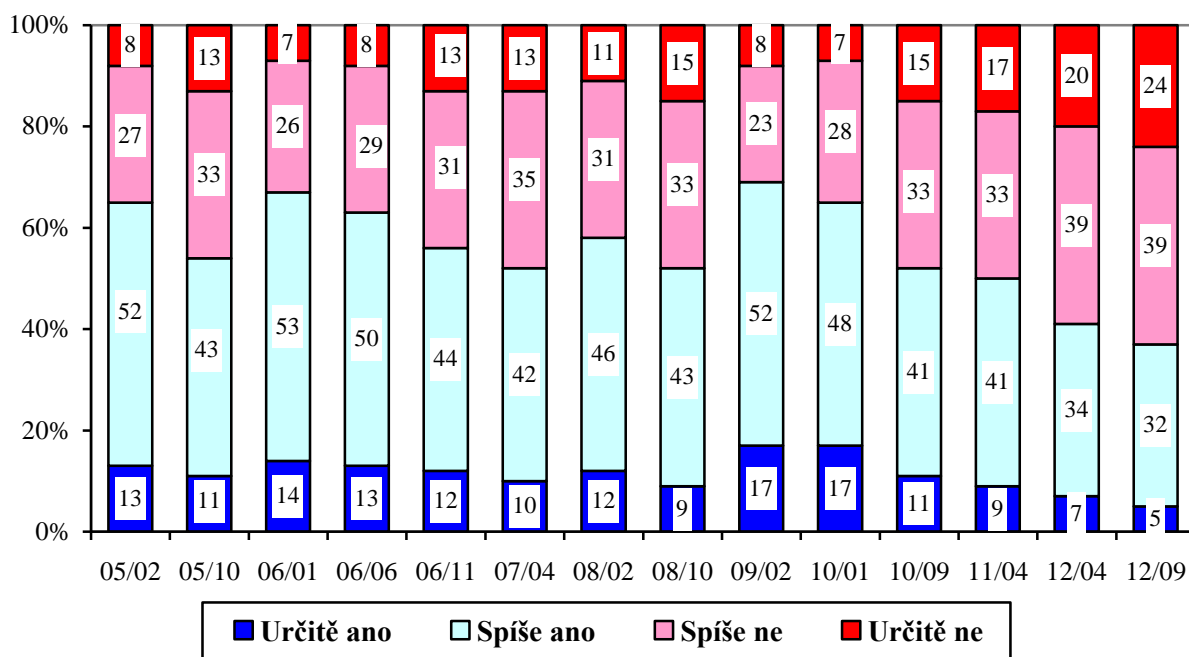
„Jste Vy osobně celkově spokojen(a) s naším členstvím v Evropské unii?“



Pramen: STEM, Trendy 09/2012, 1205 respondentů

Časová řada STEM, která zachycuje vývoj spokojenosti občanů s členstvím v Evropské unii po vstupu do EU, ukazuje, že v míře spokojenosti docházelo od roku 2005 k určitým výkyvům v rozmezí od 70 do 50 %. V loňském roce byly podíly lidí spokojených a nespokojených naprosto vyrovnané. Letošní dubnový výzkum poprvé přinesl snížení podílu respondentů spokojených s členstvím v EU pod padesátiprocentní hranici. Aktuální výzkum oslabování spokojenosti s naším členstvím dále prohloubil.

„Jste Vy osobně celkově spokojen(a) s naším členstvím v Evropské unii?“

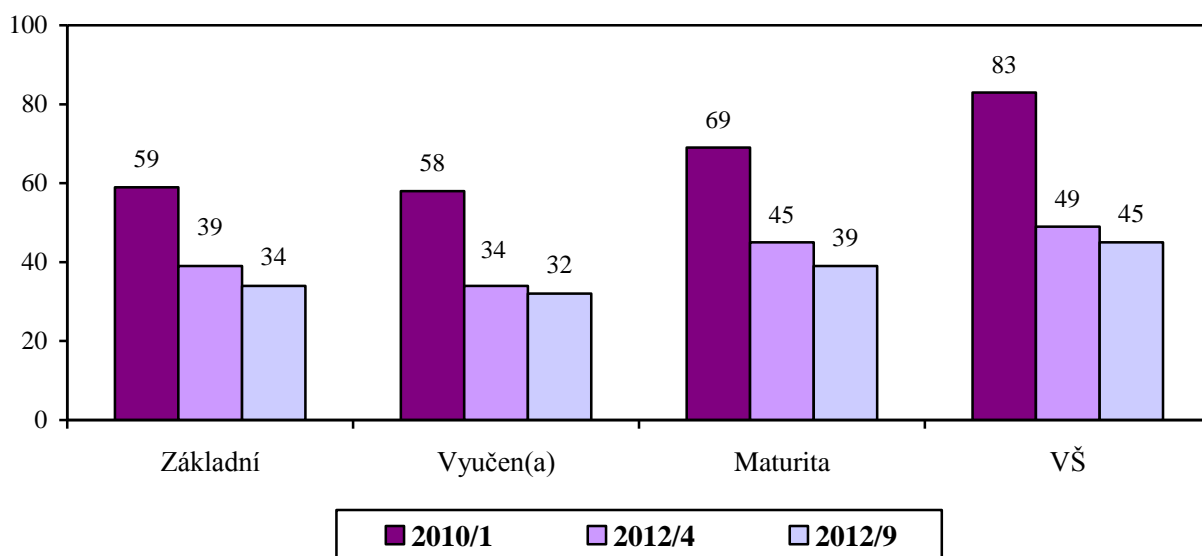


Prameny: STEM, Evropská ústava, 2/2005, STEGA, Komunikace o evropských záležitostech, 10/2005 – 6/2006, STEM, Trendy 2006-2012

Spokojeni s členstvím naší země v Evropské unii jsou častěji lidé mladší, lidé s vyšším vzděláním, z domácností v příznivé materiální a finanční situaci. Ke zmiňovanému snížení míry spokojenosti došlo ve všech skupinách obyvatel, ovšem nejnápadnější je právě mezi lidmi, kteří patří k pro-unijně orientovaným. Zvláště zřejmá je tato skutečnost mezi lidmi mladšími 30 let a lidmi s vysokoškolským vzděláním, kde je nyní míra spokojenosti s členstvím v EU na téměř poloviční hodnotě v porovnání s počátkem roku 2010.

„Jste Vy osobně celkově spokojen(a) s naším členstvím v Evropské unii?“

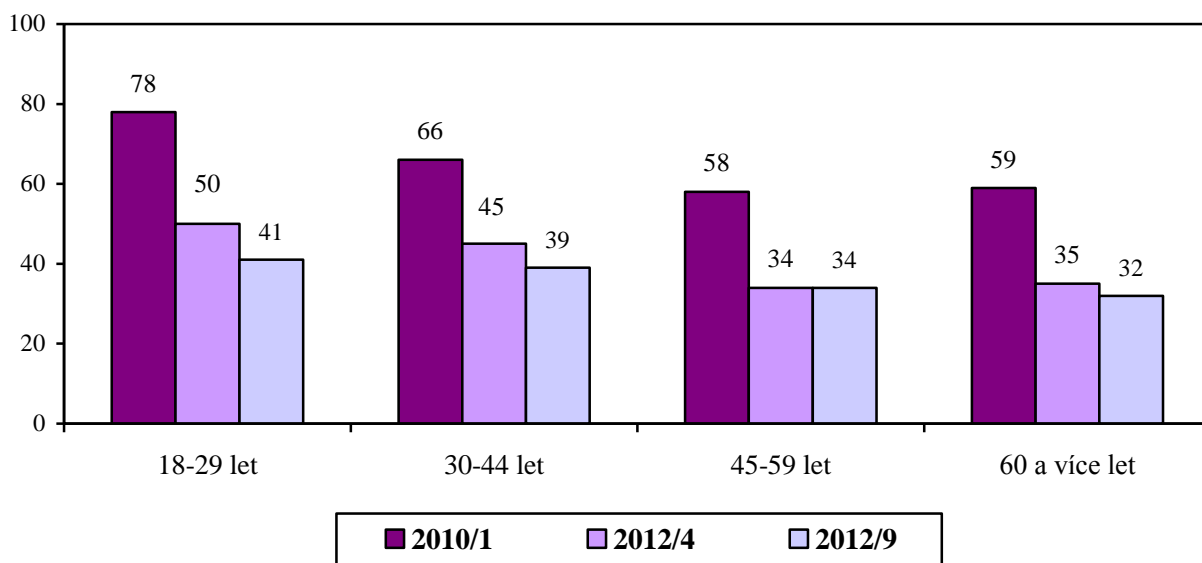
Podle vzdělání (podíl odpovědí „určitě ano“ + „spíše ano“ v %)



Pramen: STEM, Trendy 1/2010, 4/2012, 9/2012

„Jste Vy osobně celkově spokojen(a) s naším členstvím v Evropské unii?“

Podle věku (podíl odpovědí „určitě ano“ + „spíše ano“ v %)

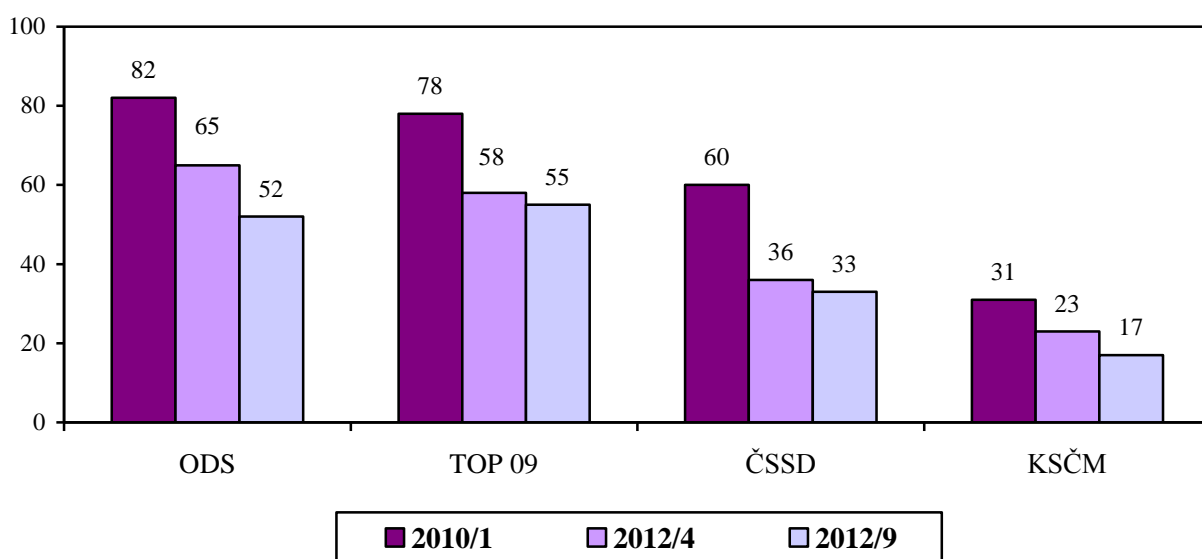


Pramen: STEM, Trendy 1/2010, 4/2012, 9/2012

S ohledem na politickou orientaci jsou s naším členstvím v EU spokojeni především lidé pravicově orientovaní, stoupenci ODS a TOP 09. Míra spokojenosti s členstvím v EU se snížila ve všech skupinách občanů různě politicky orientovaných, nejvíce však mezi stoupenci ODS. Naopak stabilně nespokojeni s členstvím v EU jsou příznivci KSČM, u kterých je propad míry spokojenosti nejmenší.

„Jste Vy osobně celkově spokojen(a) s naším členstvím v Evropské unii?“

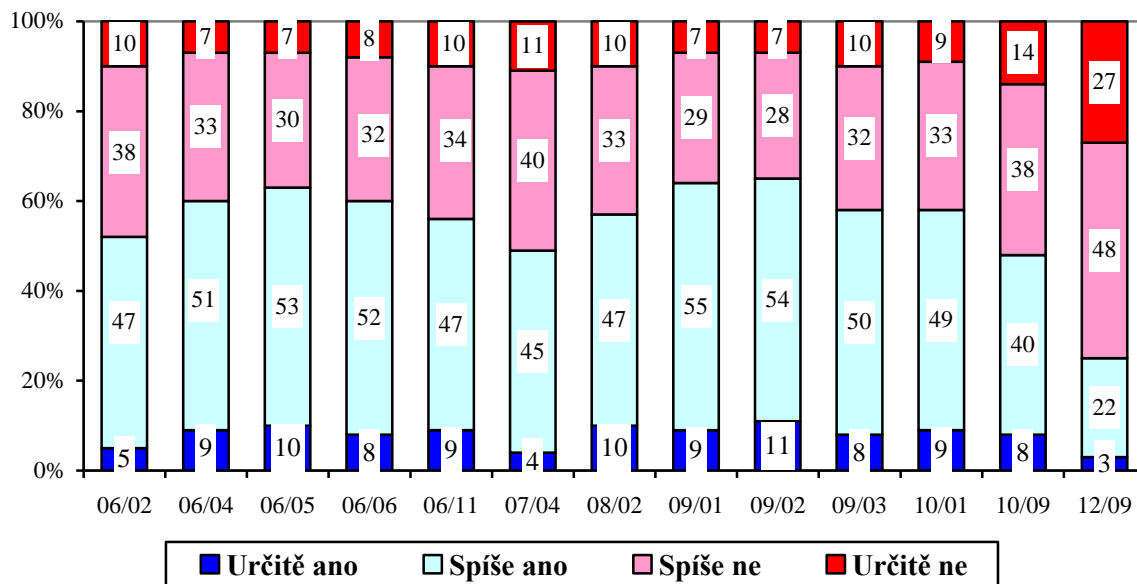
Podle stranických preferencí (podíl odpovědí „určitě ano“ + „spíše ano“ v %)



Pramen: STEM, Trendy 1/2010, 4/2012, 9/2012

Míře spokojenosti s českou integrací do Evropské unie odpovídá hodnocení současného vývoje v této instituci. Směřování EU aktuálně považuje za správné čtvrtina českých občanů. Do roku 2010 se tento podíl pohyboval na úrovni mírně nadpoloviční většiny.

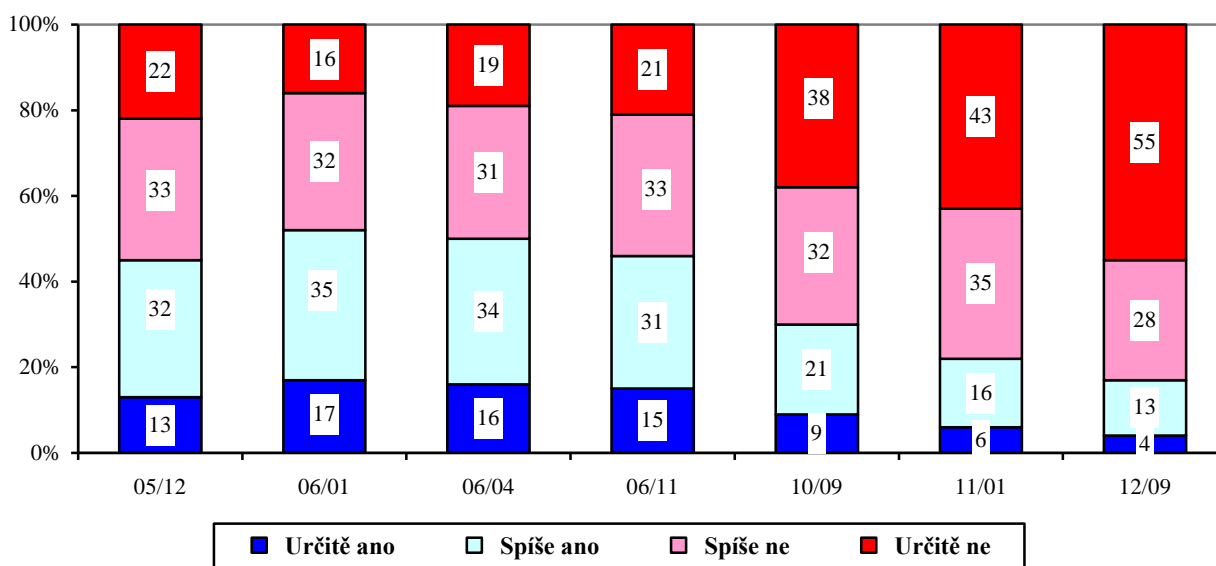
„Domníváte se, že se Evropská unie vyvíjí správným směrem?“



Pramen: STEGA, Komunikace o evropských záležitostech 2/2006 – 6/2006, STEM, Trendy 2006-2012

Zavedení eura jako měny v České republice podporuje aktuálně necelá pětina občanů. Většina lidí je tedy proti, více než polovina dotázaných dokonce euro odmítá kategoricky. V období po vstupu ČR do Evropské unie bylo veřejné mínění u nás v názoru na euro rozděleno do dvou poměrně vyrovnaných táborů. Od začátku tohoto desetiletí však STEM v každém výzkumu na toto téma zjistil výrazné snížení podílu zastánců zavedení eura. Zřetelně tedy v názorech veřejnosti pozorujeme odraz krize, kterou Evropská unie v poslední době prochází.

„Podporujete Vy osobně zavedení eura jako měny v České republice?“



Pramen: STEM, Trendy 2005-2012

Pokud uvedené tři otázky zkombinujeme, zjišťujeme, že přesvědčených „euroskeptiků“ je v české populaci mírně nadpoloviční většina (55 %).

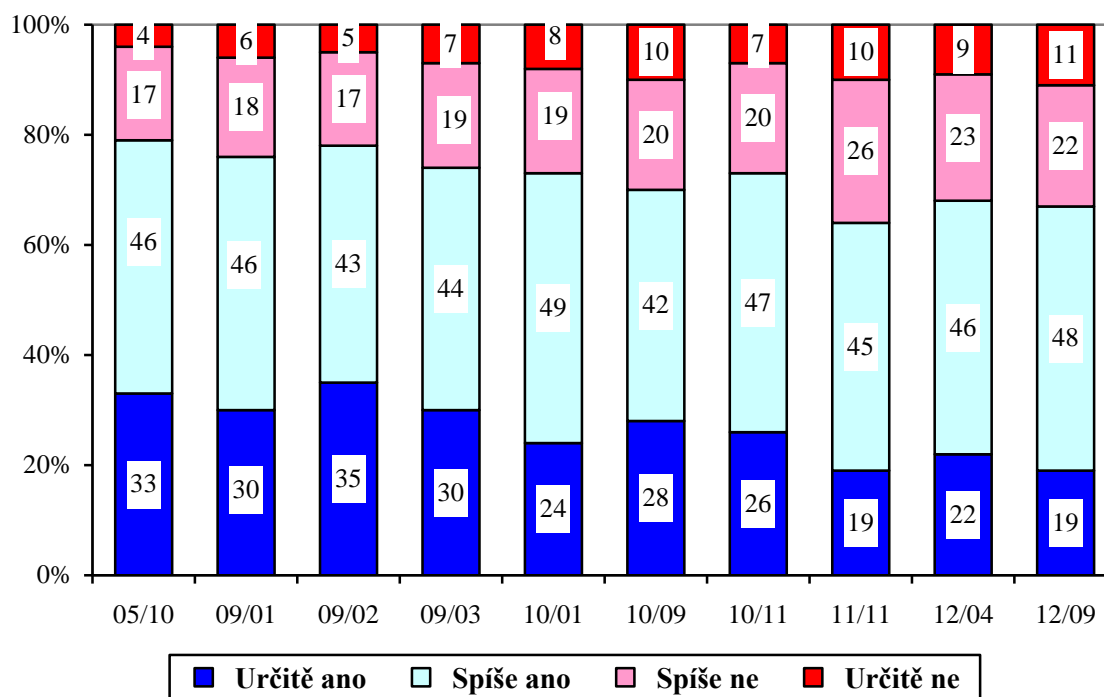
### Kombinační typologie názorů na Evropskou unii a zavedení eura v ČR

Nespokojeni s členstvím v EU a směřováním EU a proti zavedení eura v ČR	55 %
Spokojeni s členstvím v EU a směřováním EU, ale proti zavedení eura v ČR	14 %
Spokojeni s členstvím v EU, ale nespokojeni se směřováním EU a proti zavedení eura v ČR	11 %
Spokojeni s členstvím v EU a směřováním EU a pro zavedení eura v ČR	8 %
Ostatní kombinace	12 %

Pramen: STEM, Trendy 09/2012, 1205 respondentů

V rámci otázek zjišťujících postoje české veřejnosti k Evropské unii STEM položil také obecnou otázku na pocit „evropanství“. Ze zářijového výzkumu vyplývá, že dvoutřetinová většina občanů se cítí být Evropany, cítí sounáležitost s Evropou. V porovnání s obdobím po vstupu ČR do EU jde aktuálně rovněž o poněkud nižší podíl, snížení však není zdaleka tak výrazné jako v předchozích otázkách. Jistým varováním je ovšem skutečnost, že se snižuje výhradně podíl lidí o svém evropanství pevně přesvědčených.

„Cítíte Vy osobně sounáležitost s Evropou, cítíte se být Evropanem?“



Pramen: STEM, STEGA, Komunikace o evropských záležitostech, 10/2005, STEM, Trendy 2009-2012