

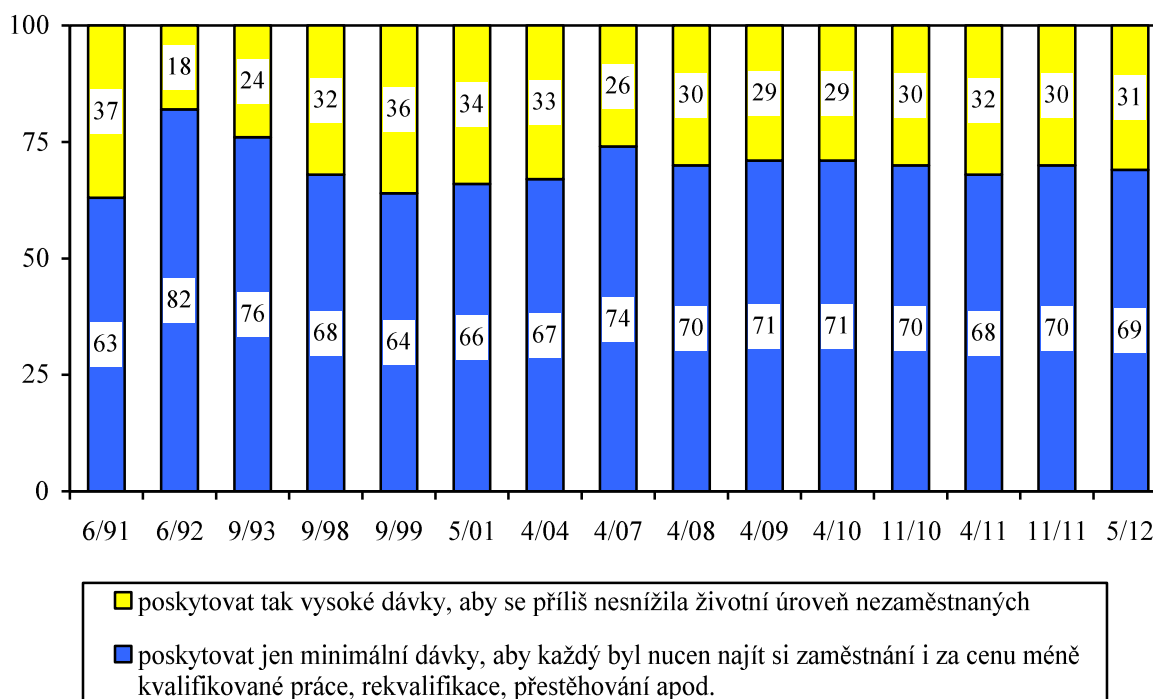
VĚTŠINA VEŘEJNOSTI SI STÁLE MYSLÍ, ŽE DÁVKY V NEZAMĚSTNANOSTI BY MĚLY BÝT TAKOVÉ, ABY LIDÉ NEZTRÁCELI MOTIVACI HLEDAT SI PRÁCI.

Více než dvoutřetinová většina občanů ČR dlouhodobě zastává názor, že nezaměstnaní by měli dostávat jen tak nízké dávky, aby byli nuceni si aktivně hledat práci. Současná úroveň podpor a sociálních dávek však není podle nadpoloviční většiny veřejnosti (56 %) dostatečně motivující pro to, aby si nezaměstnaní práci hledali. Téměř dvoutřetinový podíl dotázaných (63 %) odmítá zvýšení podpory v nezaměstnanosti.

Citovaný výzkum STEM byl proveden na reprezentativním souboru obyvatel České republiky starších 18 let ve dnech 12.-21. 5. 2012. Respondenti byli vybráni metodou kvótního výběru. Na otázky odpověděl soubor 975 respondentů.

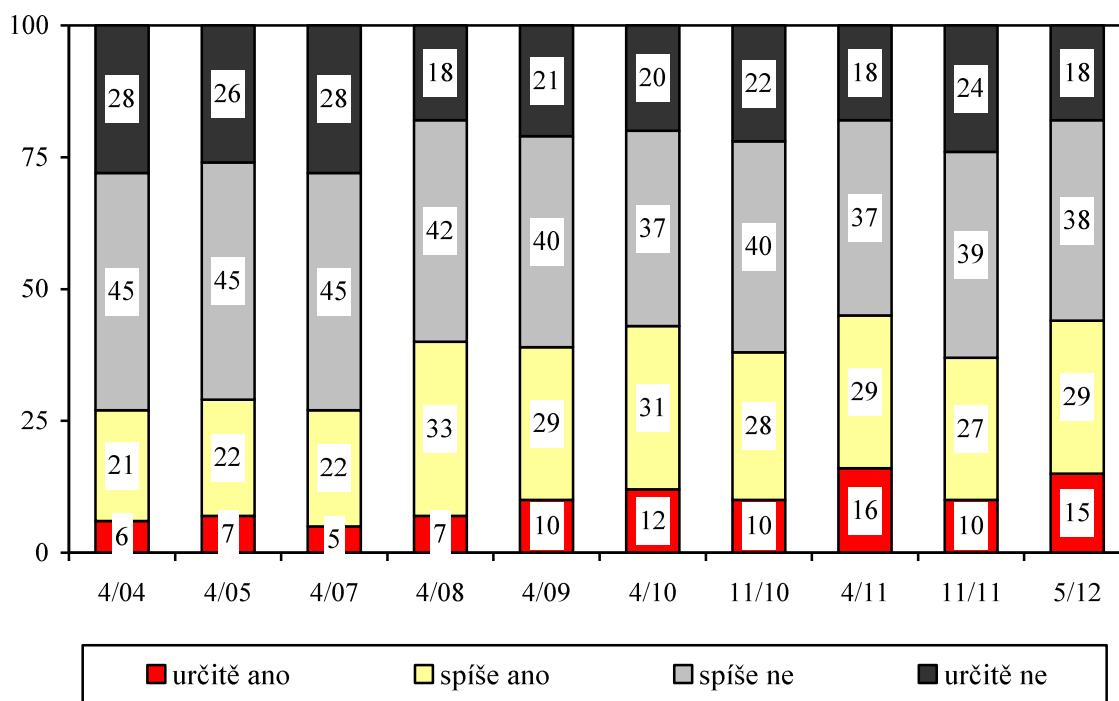
Součástí politiky státu v řešení problému nezaměstnanosti jsou sociální dávky a podpora v nezaměstnanosti. V této souvislosti můžeme konstatovat poměrně realistický přístup většiny občanů spočívající v tom, že vláda by podle většinového veřejného mínění měla poskytovat jen takové dávky, aby nezaměstnaní byli motivováni si hledat práci i za cenu přijetí méně kvalifikované práce, absolvování rekvalifikace, přestěhování apod. Necelá třetina veřejnosti naopak preferuje poskytovat tak vysoké dávky, aby nedošlo ke snížení životní úrovně nezaměstnaných. Zastoupení tohoto názoru v populaci je od roku 1998 v podstatě stabilní a nijak výrazně se nemění např. v závislosti na aktuální situaci na trhu práce.

„Čemu by podle Vás měla vláda dát v řešení nezaměstnanosti přednost?“ (%)



Současná výše podpor a sociálních dávek pro nezaměstnané nepředstavuje podle většiny občanů dostatečnou motivaci pro hledání zaměstnání. Z časové řady STEM vyplývá, že v letech 2004-2007 byl podíl lidí považujících dávky pro nezaměstnané za motivující zhruba na úrovni jedné čtvrtiny populace. V roce 2008 (kdy politiku řešení problému nezaměstnanosti určovala vláda Mirka Topolánka) se tento podíl poněkud zvýšil, na dvě pětiny. Na této úrovni se pohyboval i v letech následujících. Stále však je názor, že aktuální podpora a dávky motivují nezaměstnané hledat si práci, postojem menšinovým.

„Motivuje podle Vás stávající úroveň podpor a sociálních dávek nezaměstnané, aby si hledali zaměstnání?“ (%)

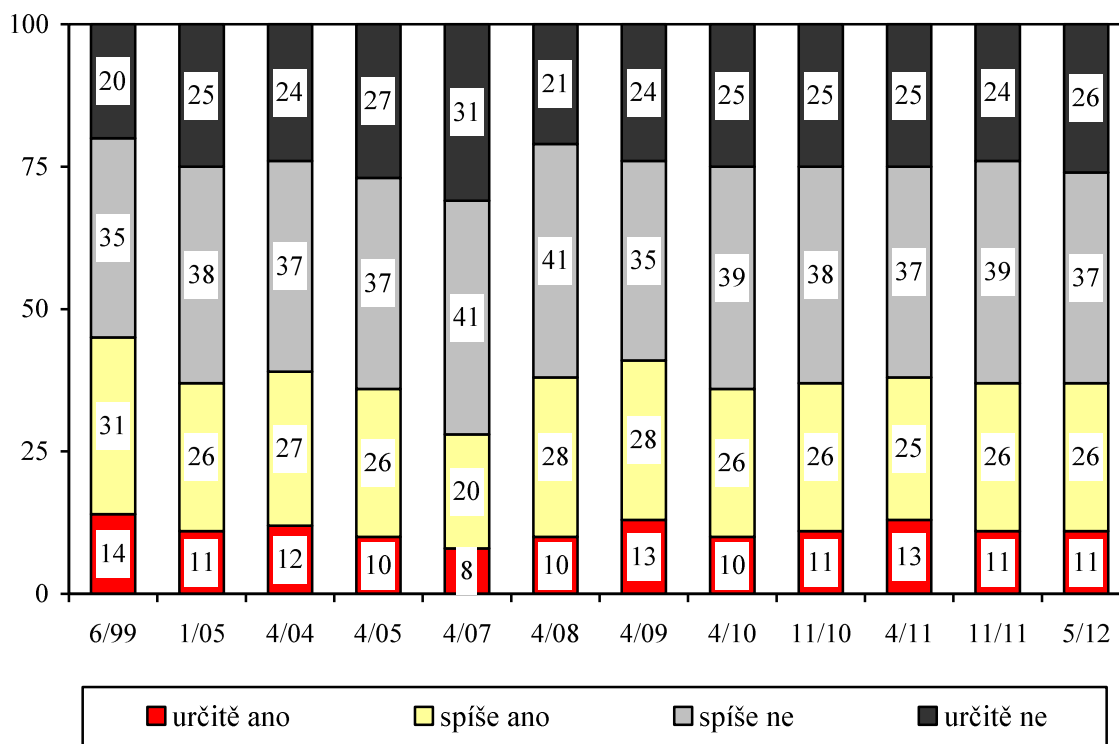


Pramen: STEM, Trendy 2004-2012

Lidé by většinou dále nerozšiřovali finanční pomoc nezaměstnaným, dvoutřetinová většina dotázaných se nedomnívá, že stát by měl zvýšit podporu v nezaměstnanosti. Odlišný přístup zastávají pouze lidé, kteří deklarují vysokou míru obav z nezaměstnanosti. Tito lidé jsou také častěji přesvědčeni, že současné dávky nezaměstnané dostatečně motivují k hledání práce a že by stát měl poskytovat takové dávky, aby se lidem bez práce příliš nesnížila životní úroveň.

Podíl lidí, kteří by zvýšili podporu v nezaměstnanosti, se – podobně jako celkový názor na dávky – v posledních letech téměř nemění.

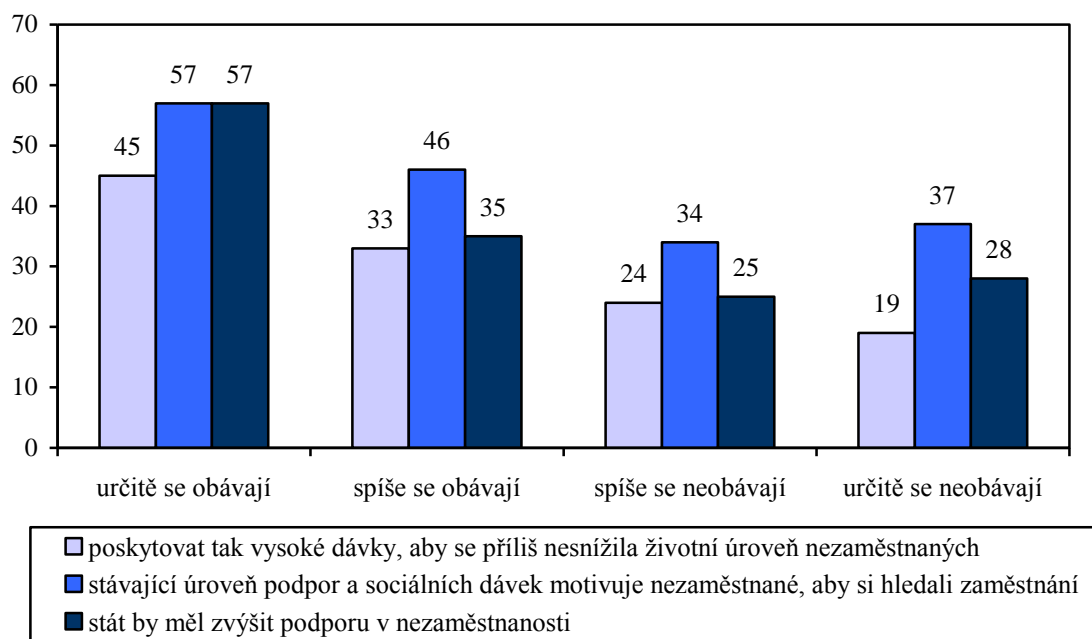
„Měl by stát zvýšit podporu v nezaměstnanosti?“



Pramen: STEM, Trendy 1999-2012

Názory na dávky a podporu v nezaměstnanosti

Podle míry osobních obav z nezaměstnanosti (podíly kladných odpovědí v %)

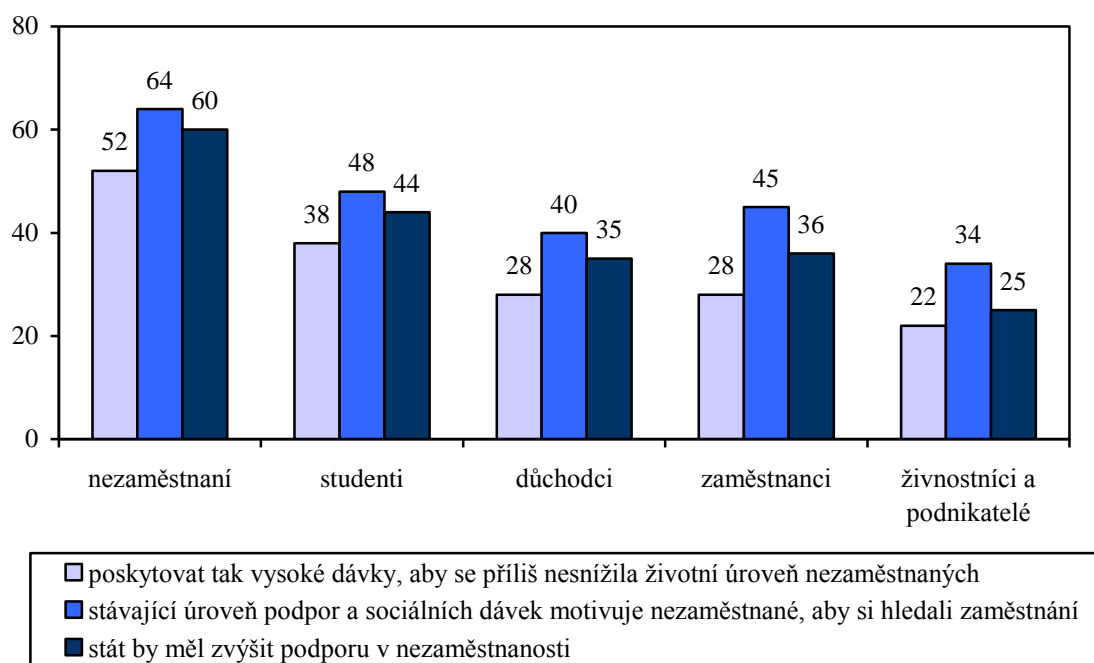


Pramen: STEM, Trendy 5/2012, 975 respondentů

Z analýzy rozdílů mezi různými skupinami lidí vyplývá, že na jedné straně jsou lidé aktuálně nezaměstnaní, do jisté míry i studenti, dále lidé z domácností v horší majetkové situaci, lidé zařazující se do nižší střední nebo dolní společenské vrstvy, levicově orientovaní občané a stoupenci ČSSD a KSČM. Tyto skupiny občanů jsou poněkud častěji pro poskytování tak vysokých dávek, aby nedošlo k výraznějšímu snížení životní úrovně nezaměstnaných, považují dávky za dostatečně motivující a častěji by byli pro zvýšení podpory v nezaměstnanosti. Ovšem s výjimkou skupiny nezaměstnaných respondentů v žádné z uvedených skupin nemají jmenované názory nadpoloviční většinu.

Odišný pohled na problematiku dávek a podpory v nezaměstnanosti je charakteristický pro podnikatele a živnostníky, občany v lepší finanční situaci, hlásící se k politické pravici a sympatizující s ODS či s TOP 09.

Názory na dávky a podporu v nezaměstnanosti
Vybrané sociální skupiny (podíly kladných odpovědí v %)

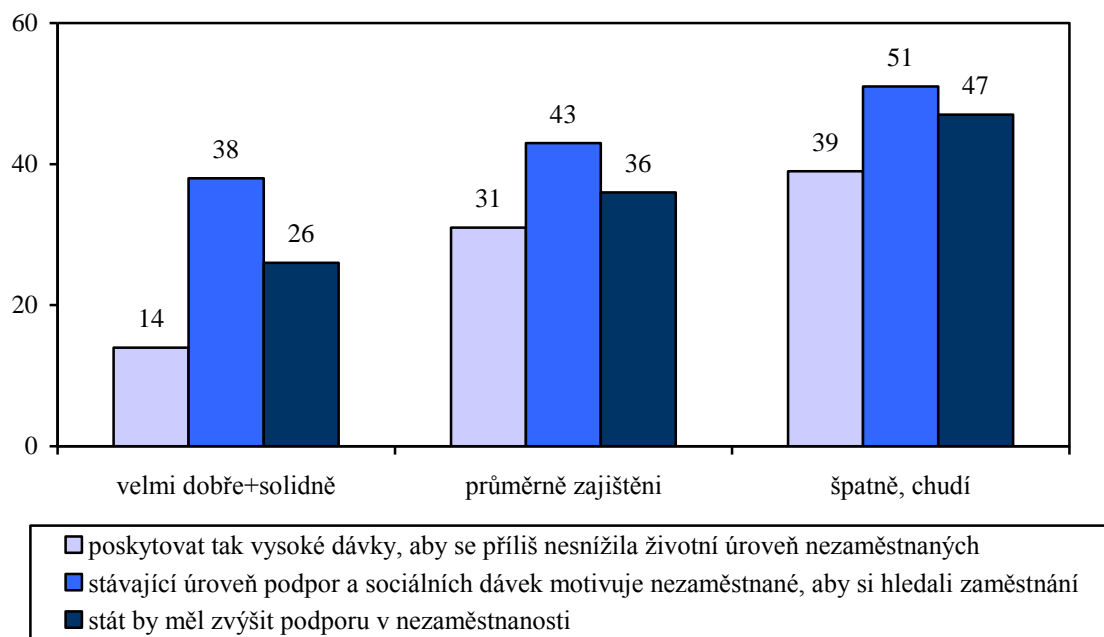


Pramen: STEM, Trendy 5/2012, 975 respondentů

(údaje za nezaměstnané jsou vzhledem k jejich nízkému zastoupení pouze orientační)

Názory na dávky a podporu v nezaměstnanosti

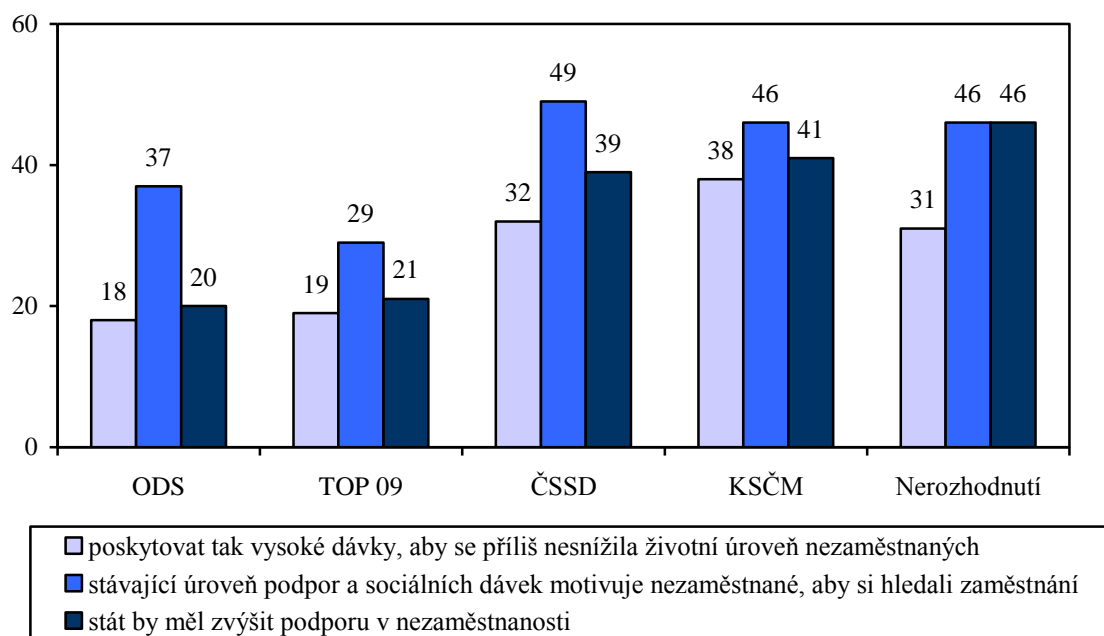
Podle materiálního zajištění domácnosti (podíly kladných odpovědí v %)



Pramen: STEM, Trendy 5/2012, 975 respondentů

Názory na dávky a podporu v nezaměstnanosti

Podle stranických preferencí (podíly kladných odpovědí v %)



Pramen: STEM, Trendy 5/2012, 975 respondentů