

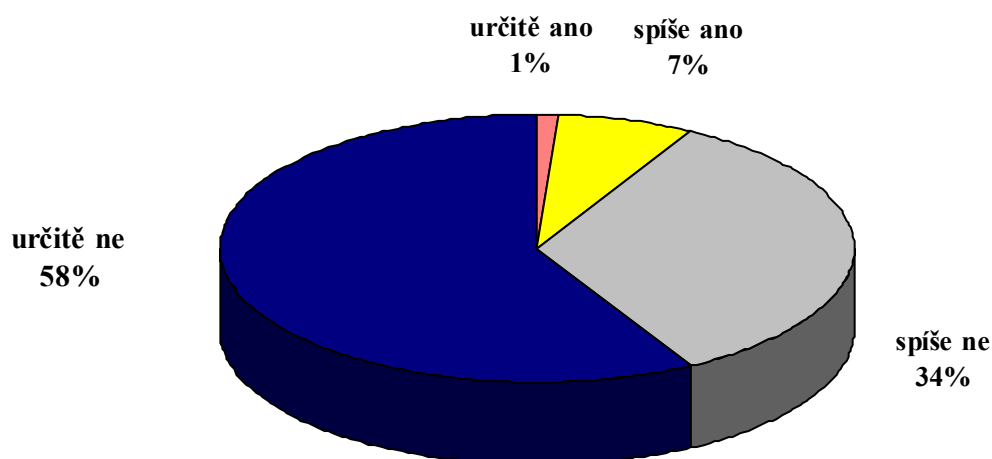
## VÝVOJ SITUACE V ZEMI VIDÍ OBČANÉ VELMI SKEPTICKY, S VLASTNÍM ŽIVOTEM JE VŠAK VĚTŠINA SPOKOJENA

**Míra spokojenosti lidí se současnou politickou situací se propadla na úroveň nejhlubších vládních krizí českého státu a hodnocení vývoje je krajně nepříznivé. Přesto jsou dvě třetiny Čechů celkově spokojeny se svým životem.**

*Citované výsledky pocházejí z výzkumu STEM provedeného na reprezentativním souboru obyvatel České republiky starších 18 let, který se uskutečnil ve dnech 18.-29. 4. 2012. Respondenti byli vybíráni metodou kvótního výběru. Na otázky odpovídal soubor 1084 respondentů.*

Skoro 60 % občanů je podle dubnového průzkumu STEM zcela nespokojeno se současnou politickou situací, naopak podíl spokojených se snížil na 8 %.

**"Jste Vy osobně spokojen(a) s naší současnou politickou situací?"**

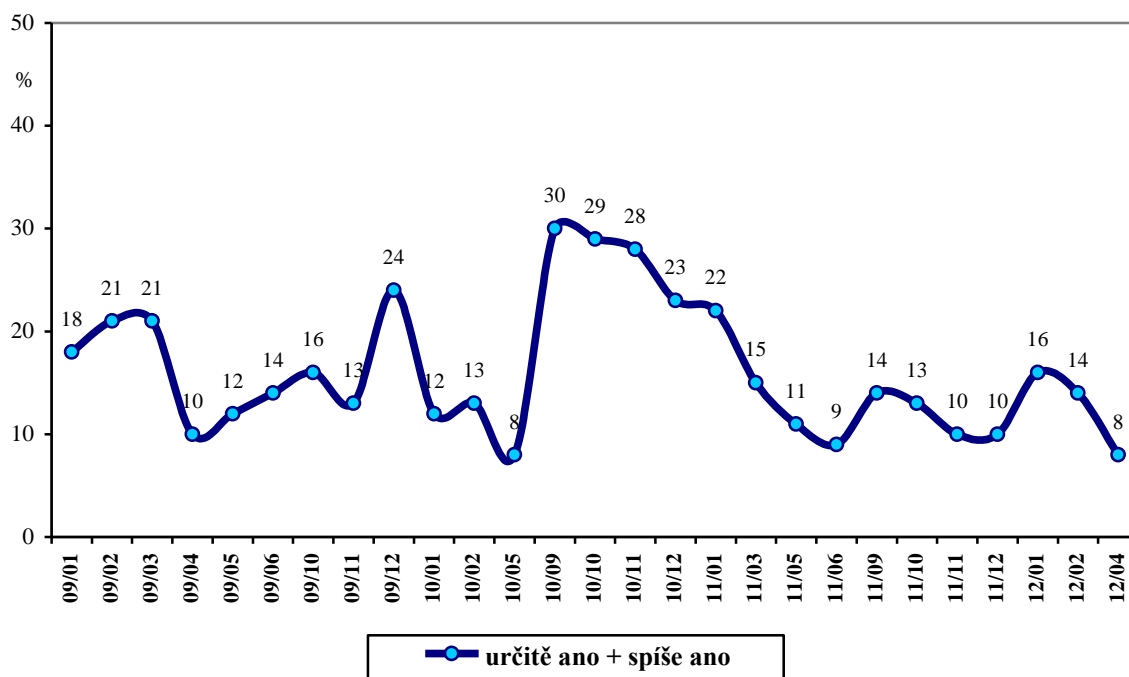


Pramen: STEM, Trendy 4/2012, 1084 respondentů

Podíváme-li se do dlouhodobé časové řady průzkumů STEM (na následující straně je pouze část od počátku roku 2009), nastávala tak extrémně nízká spokojenost s politickou situací vždy v době vážné vládní krize. Tak tomu bylo na počátku roku 1998 před vytvořením přechodné úřednické vlády (10 % spokojených s politickou situací), v době opoziční smlouvy a vzniku hnutí Děkujeme, odejděte na přelomu let 1999 a 2000 (7 % spokojených), při pádu Grossova kabinetu na jaře 2005 (8 % spokojených) a za „bezvládí“ po patovém výsledku voleb v roce 2006 (8 % spokojených s politickou situací).

Poslední dva případy jsou výjimkou. Krajní nespokojenost s politickou situací dávala veřejnost najevo po téměř roční předvolební kampani v roce 2010 a promítlo se to zjevně do výsledku parlamentních voleb, v nichž „zavedené“ strany silně ztratily. Druhým případem je situace současná, v níž vládní koalice sice nadále disponuje bezpečnou většinou v dolní komoře parlamentu, ale lidé silně negativně reagují na neustálé politické střety, aféry a případy korupce.

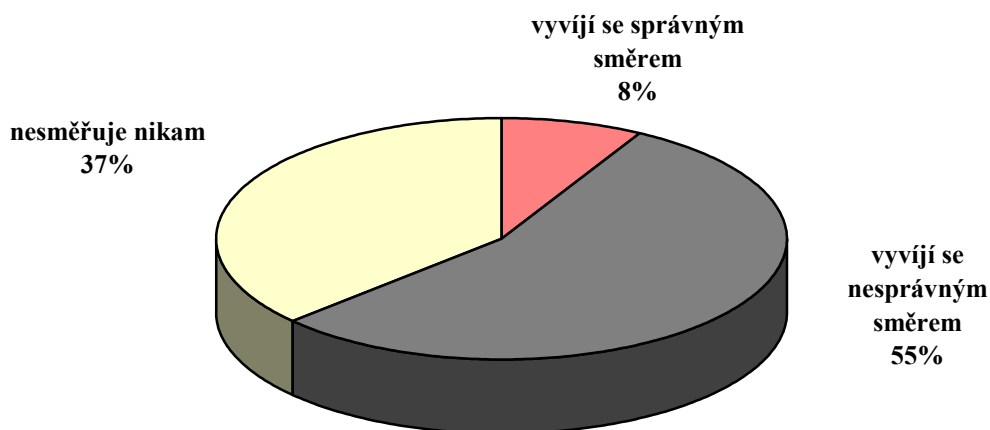
**"Jste Vy osobně spokojen(a) s naší současnou politickou situací?"**



Pramen: STEM, Trendy 2009-2012

S velkou dávkou skepse hodnotí Češi i vývoj situace do budoucna. V dubnu 2012 se situace vyvíjela správným směrem podle 8 % lidí, podle 55 % osob jde situace u nás směrem špatným a 37 % zbylých respondentů průzkumu uvedlo, že situace „nesměruje nikam“.

**"Myslíte si, že se situace v České republice vyvíjí všeobecně správným, nebo nesprávným směrem?"**

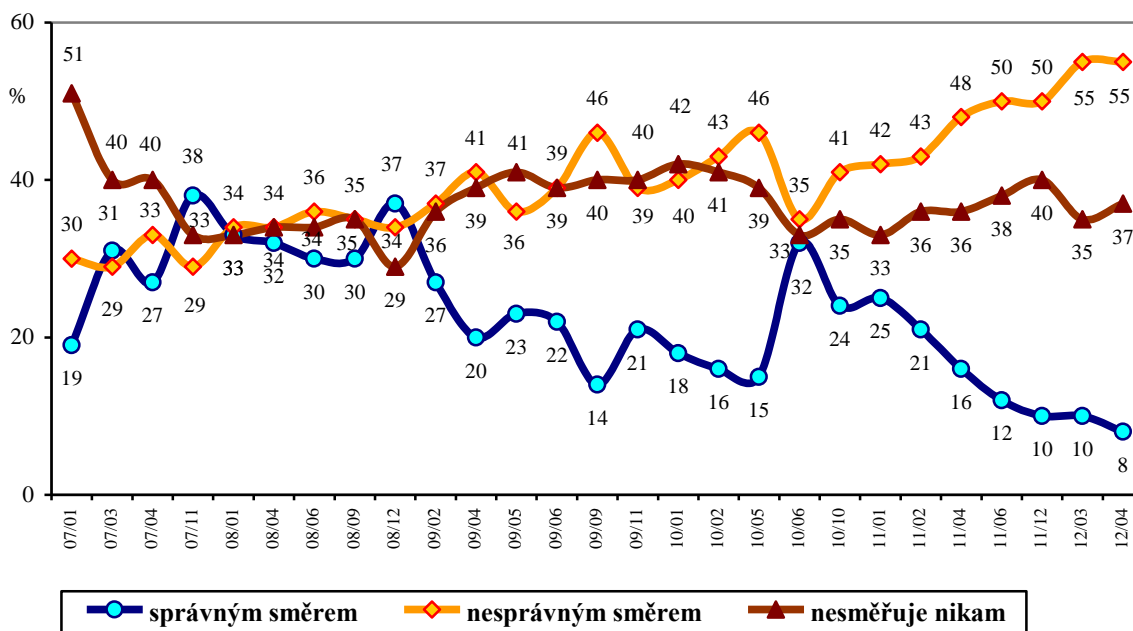


Pramen: STEM, Trendy 4/2012, 1084 respondentů

Je to historicky vůbec nejhorší poměr od roku 1995, kdy STEM začal tuto otázku pokládat. Graf na následující straně zachycuje vývoj od počátku roku 2007 a je z něj například dobře vidět, jak relativně „nadějně“ viděli lidé vývoj situace před posledními volbami v roce 2010,

kdy byla celková míra nespokojenosti s politickou situací stejná jako dnes. Jistou šancí do budoucna však tehdy byly parlamentní volby, zatímco v současnosti lidé takovou nadějí na zlepšení nenacházejí.

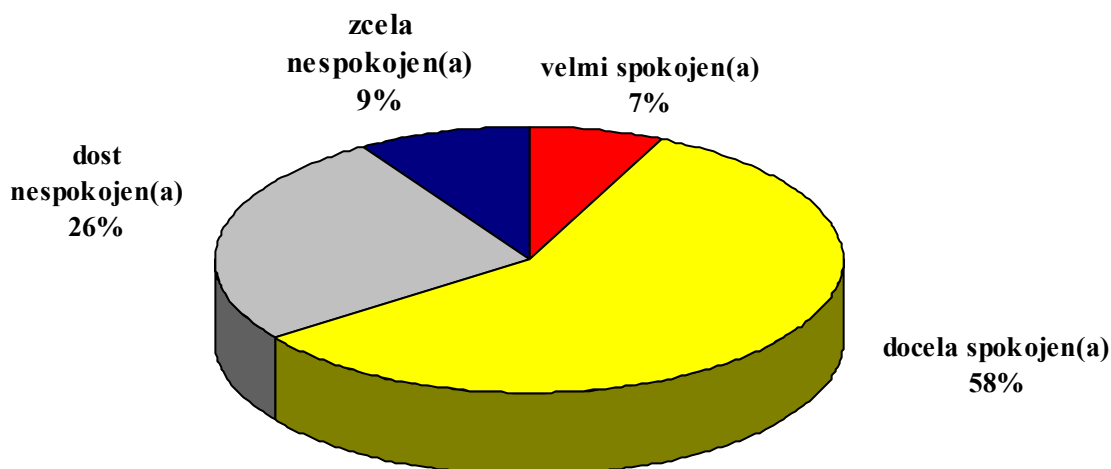
**"Myslíte si, že se situace v ČR vyvíjí všeobecně správným, anebo nesprávným směrem?"**



Pramen: STEM, Trendy 2007-2012, vybraná data

Přes krajní nespokojenost s politickou situací a velmi skeptický výhled do budoucna se nemění spokojenost lidí s vlastním životem. „Velmi spokojených“ a „docela spokojených“ jsou dohromady zhruba dvě třetiny občanů.

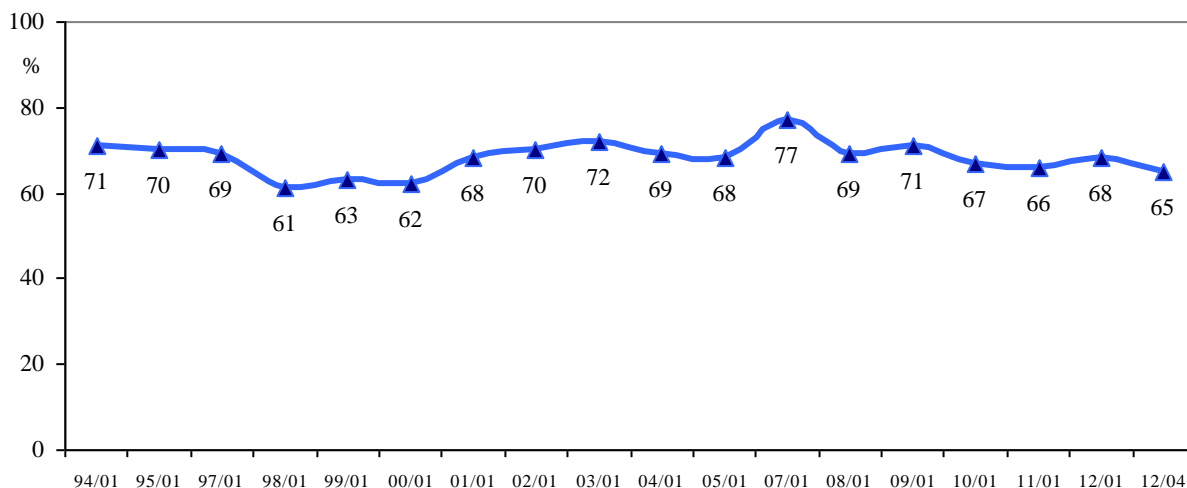
**"Do jaké míry jste celkově spokojen(a) se svým životem?"**



Pramen: STEM, Trendy 4/2012, 1084 respondentů

Dlouhodobá řada ukazuje, že deklarovaná celková spokojenost s vlastním životem je za dvě desetiletí existence českého státu hodnotou takřka konstantní. Relativně nejnižší – těsně nad hranici 60 % – se snížila v letech 1998-2000, tedy v době politické krize před vytvořením úřednické vlády a v době opoziční smlouvy.

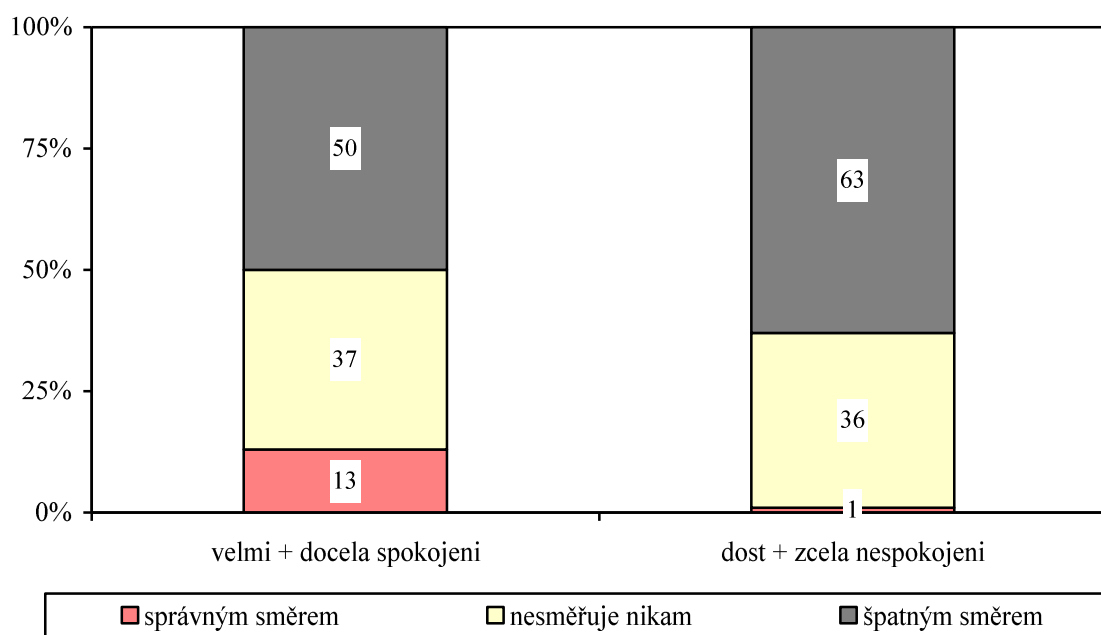
**"Do jaké míry jste celkově spokojen(a) se svým životem?"**  
(součet podílů odpovědí "velmi spokojen(a)" + "docela spokojen(a)")



Pramen: STEM, Trendy 1994-2012

Míra nespokojenosti s politickou situací a skepse v hodnocení vývoje do budoucna jsou tak velké, že se netýkají zdaleka jen „věčných nespokojenců“. S politickou situací je nespokojeno i 90 % lidí, kteří jsou celkově se svým životem spokojeni, a pouze 13 % z těchto lidí se domnívá, že se situace v naší zemi vyvíjí všeobecně správným směrem.

**"Myslíte si, že se situace v České republice vyvíjí všeobecně správným, nebo nesprávným směrem?"**  
(podle celkové spokojenosti se svým životem)



Pramen: STEM, Trendy 4/2012, 1084 respondentů