

STEM – PREFERENCE POLITICKÝCH STRAN DUBEN 2012

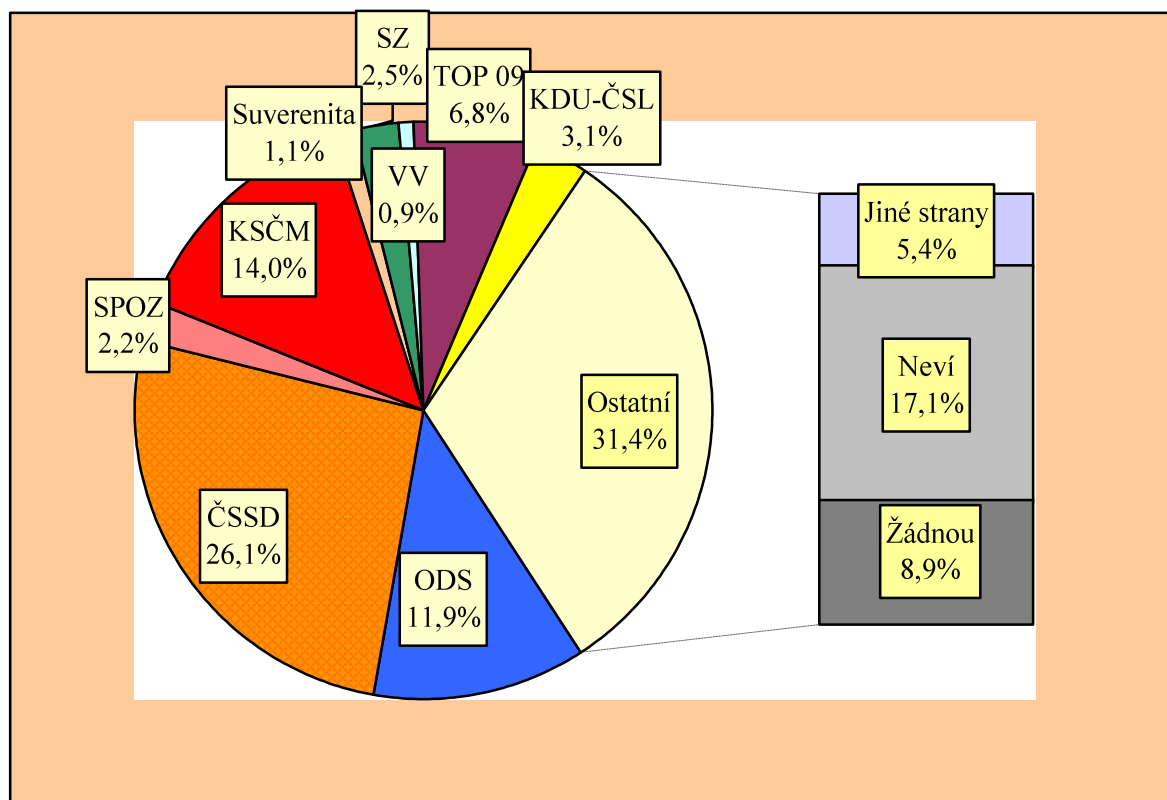
Na konci dubna 2012 by se do parlamentu dostaly jen čtyři strany. Lidovcům do pětiprocentního prahu scházely mezi rozhodnutými voliči jen 2 desetiny procenta. Obraz preferencí je na konci dubna nesen především protestními hlasy a odráží patrně atmosféru kolem odborářské demonstrace. Výrazně získala levice, ztratily vládní strany. Přepočteno na mandáty – zatímco minulý měsíc by levice měla těsnou ústavní většinu, nyní by tato levicová ústavní většina byla velice silná.

Citovaný výzkum STEM byl proveden metodou kvótního výběru ve dnech 18. 4. až 29. 4. 2012 na souboru 1084 dotázaných reprezentujících obyvatelstvo ČR starší 18 let. Statistická chyba u tohoto souboru se pohybuje kolem $\pm 1,5$ procentního bodu u menších stran, u větších stran kolem $\pm 2,5$ procentního bodu.

STRANICKÉ PREFERENCE

Stranické preference ukazují rozložení politických sympatií u celého souboru dotázaných, tj. včetně **nerozhodnutých** a lidí, kteří **nejsou schopni** či ochotni jmenovat preferenci žádné strany či otevřeně řeknou, že nebudou volit žádnou stranu. Podíly preferencí pro jednotlivé strany jsou **nižší**, než by odpovídalo vlastnímu volebnímu výsledku, o němž rozhodují jen účastníci voleb.

"Pokud byste (přesto) šel(šla) volit, kterou stranu byste příští týden volil(a) do Poslanecké sněmovny Parlamentu ČR?"
(údaje za konec dubna 2012; otevřená otázka – bez použití karet s názvy stran)



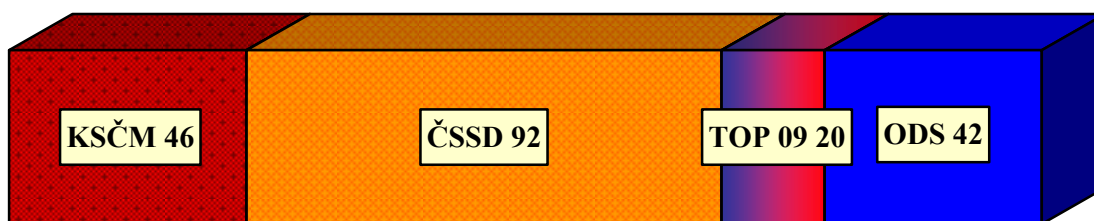
POZOR: STRANICKÉ PREFERENCE NEVYJADŘUJÍ VOLEBNÍ VÝSLEDEK !

MODEL VOLEBNÍCH ZISKŮ

Hypotetické počty mandátů na konci dubna 2012

Stranické preference zobrazují relativní sílu politických stran k danému okamžiku výzkumu. Přeložit tato čísla do modelového volebního výsledku není jednoduché, neboť lze jen obtížně zjistit, kteří dotázaní se voleb skutečně zúčastní, zda volební motivace voličů bude podobná jako v minulých volbách nebo se změní, zda se do volebního výsledku budou promítat emoce na poslední chvíli apod. Předkládaný volební model zanedbává dnes nerozhodnuté občany a ty, kteří nejsou ochotni uvést žádné preference. Opírá se o dosažené výsledky v posledních volbách a částečně si všímá pevnosti vazby k volené straně. V hrubých obrysech také odhaduje vlivy d'Hondtovy metodiky přepočítávání hlasů na mandáty, i když zcela přesně a spolehlivě nelze zachytit rozložení politických nálad v našich nejmenších krajích. Jde o odhad – odchylka zpravidla činí ± 2 mandáty.

Předpoklad zisku mandátů u jednotlivých politických stran



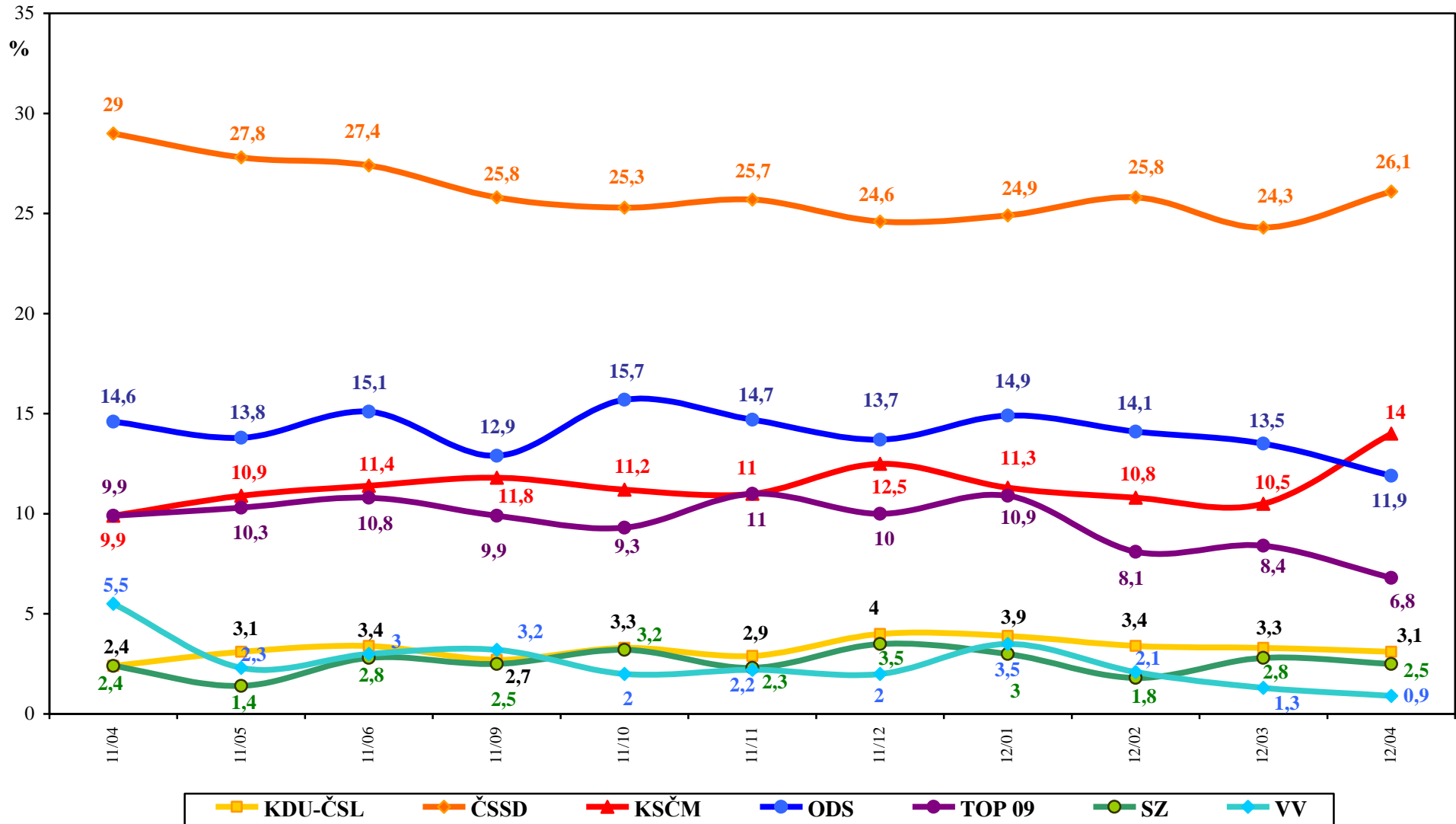
ZÁKLADNÍ ZJIŠTĚNÍ

1. Na konci dubna by se do Poslanecké sněmovny dostaly jen čtyři strany. KDU-ČSL scházely do pětiprocentního prahu jen dvě desetiny procenta. Žádná další strana se pěti procentům neblíží.
2. ČSSD je na prvním místě a částečně posílila.
3. KSČM posílila výrazně a poprvé se dostává před ODS.
4. Pokračoval povlnný pokles popularity stran vládní koalice.
5. Pokud by se příští týden konaly volby, zúčastnilo by se jich podle svých slov 52 % občanů, 20 % svou účast jasně odmítá, nerozhodnuto je 28 % obyvatel ČR ve věku od 18 let.
6. Jedna třetina dat byla sebrána před odborářskou demonstrací, dvě třetiny dat byly sebrány ve dnech těsně následujících. Lze předpokládat, že preference tento kontext odrážejí a nesou zvýšený počet kritických hlasů.

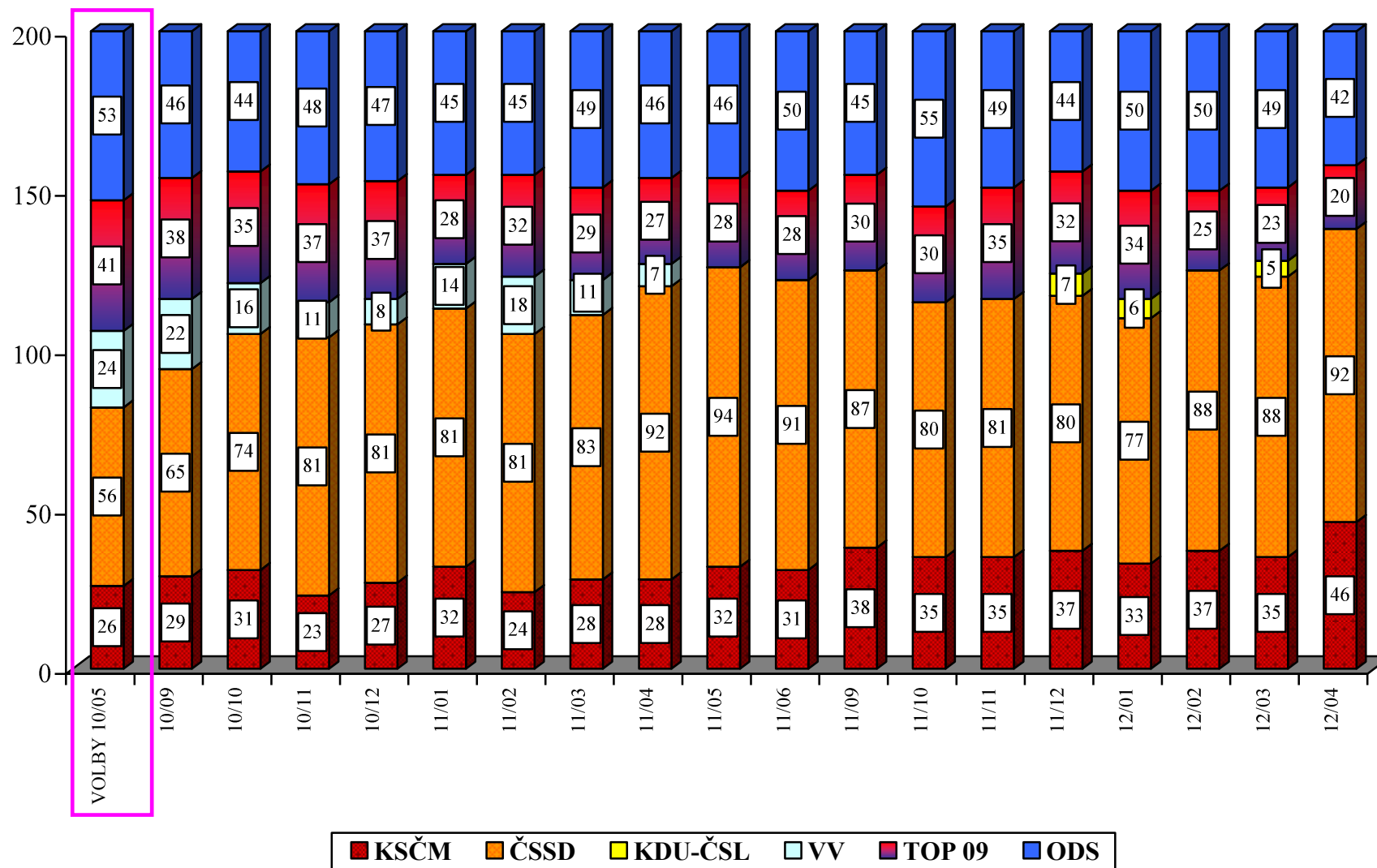
Vývoj stranických preferencí STEM za poslední rok

(otevřená otázka položená celému souboru dotázaných)

duben 2011 - duben 2012



Vývoj počtu mandátů podle volebního modelu STEM (od voleb do PSP ČR 2010)



Zdroj: STEM, Trendy 2010/09 - 2012/04