

KOALIČNÍ POLITICI ZAZNAMENALI NEBÝVALÝ POKLES POPULARITY

Na první příčce zůstává Jiří Dienstbier, za ním jsou jeho straniční kolegové Bohuslav Sobotka, Marie Benešová a Michal Hašek, na páté příčce nejoblíbenější představitelka koaličních stran Miroslava Němcová. Podstatně se snížila popularita Petra Nečase, ztratili však prakticky všichni další členové vlády a představitelé koaličních stran.

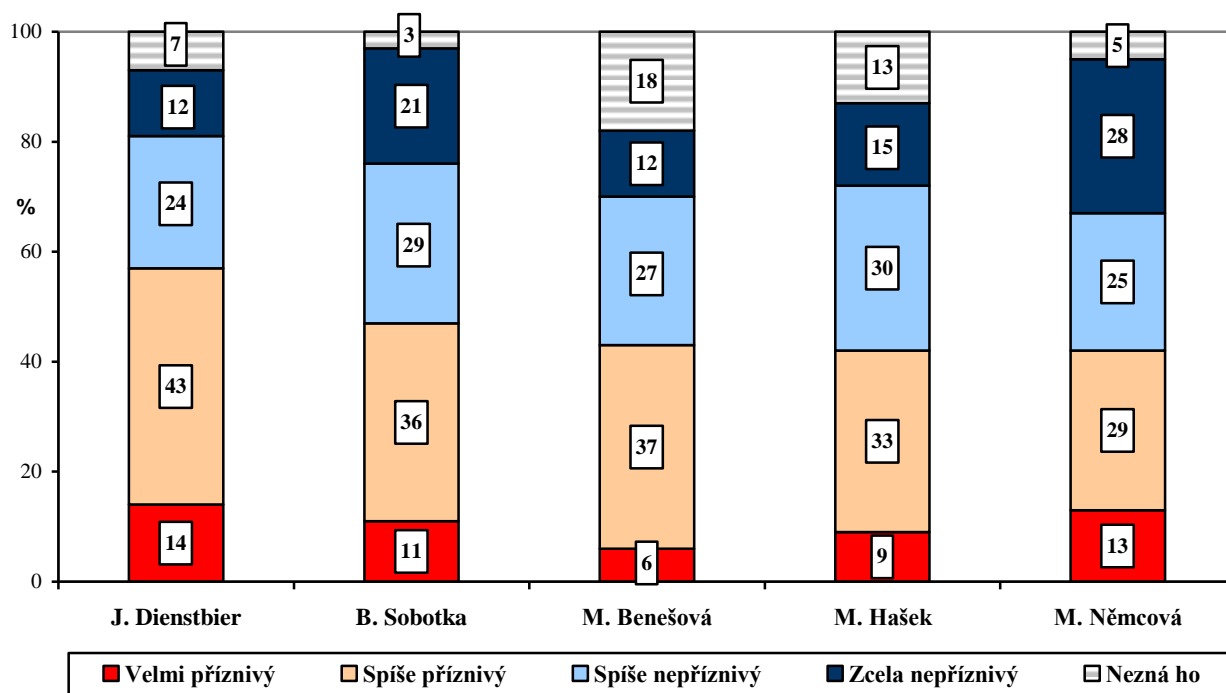
Citovaný výzkum STEM byl proveden na reprezentativním souboru obyvatel České republiky starších 18 let ve dnech 23. 3. až 3. 4. 2012. Respondenti byli vybráni metodou kvótního výběru. Na otázky odpověděl rozsáhlý soubor 1118 respondentů.

Výzkum popularity politiků se již tradičně zaměřuje na čelné představitele parlamentních politických stran a rovněž na všechny členy koaliční vlády premiéra Nečase.

Na pozici nejoblíbenějšího politika se drží už od září 2011 místopředseda ČSSD Jiří Dienstbier. Na druhé místo se vrátil předseda těžké strany Bohuslav Sobotka. I další dvě místa obsazují politici ČSSD: na třetí příčce se ocitla místopředsedkyně strany Marie Benešová, na čtvrté je 1. místopředseda ČSSD Michal Hašek. Pátá je předsedkyně Poslanecké sněmovny PČR a první místopředsedkyně ODS Miroslava Němcová.

Politici s nejvyšším podílem příznivých hodnocení v březnu 2012

"Jaký je Váš názor na následující politické osobnosti?"



Pozn.: Pořadí podle součtu odpovědí „velmi příznivý“ a „spíše příznivý“.

Pramen: STEM, Trendy 3/2012, 1118 respondentů

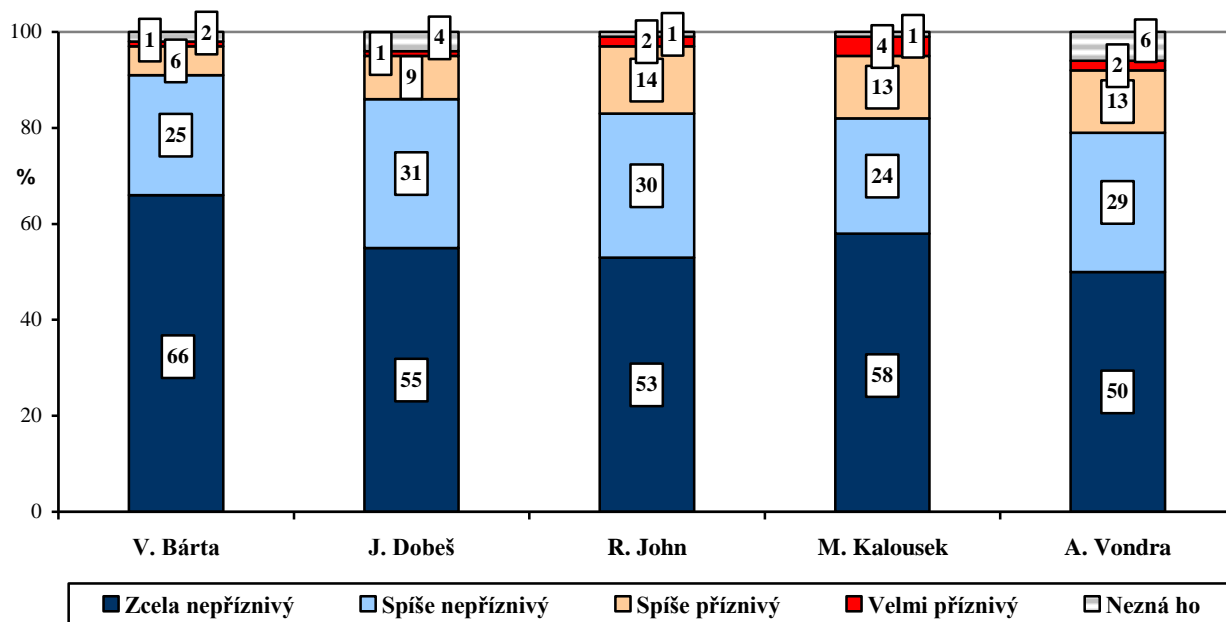
Politické dění posledních týdnů a měsíců vedlo k tomu, že popularita prakticky všech politiků vládní koalice od ledna zřetelně klesla. Nejvýraznější pokles zaznamenal premiér P. Nečas (o 13 procentních bodů), ale podstatně se snížila i popularita K. Schwarzenberga, K. Peake a V. Barty (o 9 procentních bodů), M. Němcové, P. Bendla, R. Johna (o 8 bodů), M. Kalouska (o 7 bodů) i všech dalších politiků vládních stran. Jediní dva, u nichž je pokles příznivých hodnocení pod úrovní statistické významnosti, jsou P. Drobil a M. Kuba.

Zatímco koalice výrazně ztratila, opozice si polepšila jen relativně. Porovnání s výsledky z ledna svědčí o tom, že popularita osobností ČSSD je prakticky stejná. I takováto stagnace však stačí k tomu, aby sociálnědemokratičtí politici obsadili čelo žebříčku – mezi osmi nejpříznivěji vnímanými osobnostmi je šest sociálních demokratů. Jediným politikem, který si od ledna polepšil, pokud jde o procento kladných hodnocení, je předseda KSČM V. Filip (poznamenejme ale, že toto zlepšení je dáno i tím, že v lednu naopak jeho popularita klesla – celkově se drží stále ve stejném pásmu).

Co se od ledna nezměnilo, to je složení pětice nejhůře hodnocených politiků. Stále do ní patří tři představitelé Věcí veřejných – předseda poslaneckého klubu V. Bárta, exministr školství Josef Dobeš¹ a předseda strany R. John. Dalšími výrazně nepříznivě hodnocenými politickými osobnostmi jsou 1. místopředseda TOP 09 a ministr financí Miroslav Kalousek a místopředseda ODS a ministr obrany Alexandr Vondra.

Politici s nejvyšším podílem nepříznivých hodnocení v březnu 2012

"Jaký je Váš názor na následující politické osobnosti?"



Pozn.: Pořadí podle součtu odpovědí „velmi nepříznivý“ a „spíše nepříznivý“.

Pramen: STEM, Trendy 3/2012, 1118 respondentů

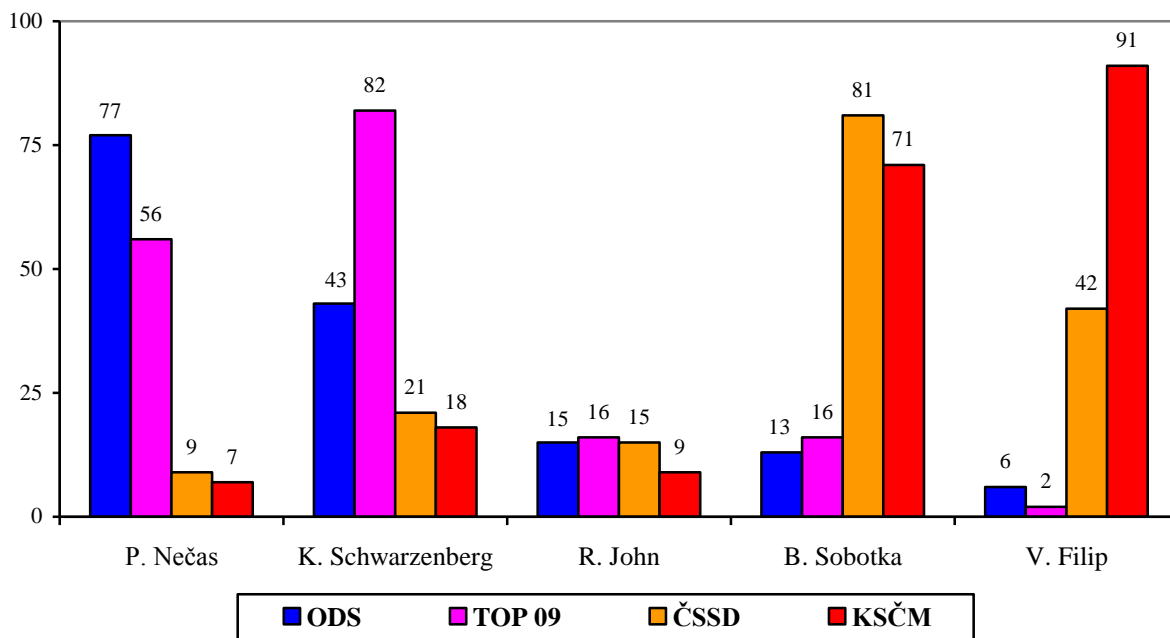
¹ Josef Dobeš podal svou demisi premiérovi až v době zahájení dotazování, proto jeho hodnocení ještě do zprávy zařazujeme jako „závěrečné vysvědčení“ veřejnosti.

Dlouhodobě obecně platí, že popularita jednotlivých politiků, a zejména předsedů stran, je výrazně diferencována stranickými preferencemi respondentů. Příznivci koaličních stran pozitivněji hodnotí předsedy ODS a TOP 09 (dříve se to projevovalo i u předsedy VV, nyní to však už prakticky nelze pozorovat) a přívrženci opozičních, levicových stran, vyjadřují příznivější názory na lídry ČSSD a KSČM.

Porovnání s daty získanými v lednu t. r. nasvědčuje tomu, že u lídrů koaličních stran došlo k poklesu popularity napříč politickým spektrem, čili ztratili jak u stoupců opozice, tak koalice.

Popularita lídrů uvnitř skupin stoupců nejsilnějších stran

(% příznivých hodnocení)



Pozn.: Údaje za příznivce strany Věci veřejné nelze, s ohledem na jejich nízký počet ve výběrovém souboru, uvést v grafu.

Pramen: STEM, Trendy 3/2012, 1118 respondentů

Následující tabulka přináší přehled o dlouhodobém vývoji popularity jednotlivých politiků.

ŽEBŘÍČEK POPULARITY POLITICKÝCH OSOBNOSTÍ

Procentuální podíl souhrnu hodnocení „*velmi příznivý*“ + „*spíše příznivý*“ (+),
v aktuálním průzkumu také podíl lidí, kteří politika neznají (?)

Poř.	Osobnost	2010					2011					2012		
		I.	IV.	VI.	IX.	XI.	I.	III.	V.	IX.	XI.	I.	III.+	III.?
1.	J. Dienstbier	-	-	-	-	-	-	-	55	55	53	55	56	7
2.	B. Sobotka	53	50	54	53	56	56	51	56	51	49	48	47	3
3.	M. Benešová	-	-	-	-	-	-	-	-	41	42	41	43	18
4.	M. Hašek	42	39	42	45	49	52	49	52	48	46	44	42	13
5.	M. Němcová	-	-	-	52	51	47	44	45	47	48	50	42	5
6.	J. Pospíšil	-	-	-	54	50	48	44	43	42	44	45	39	11
7.	L. Zaorálek	40	39	41	43	43	44	41	44	43	40	39	36	8
8.	Z. Škromach	39	37	36	37	46	40	41	39	38	35	34	35	5
9.	K. Schwarzenberg	50	43	55	50	49	45	44	44	42	39	44	35	1
10.	V. Filip	30	29	34	32	33	35	29	35	32	30	26	29	7
11.	J. Kubice	-	-	-	-	-	-	-	28	32	32	31	28	14
12.	K. Peake	-	-	-	-	-	-	-	-	25	33	35	26	7
13.	P. Nečas	35	40	54	51	49	41	38	31	36	36	39	26	1
14.	L. Heger	-	-	-	27	31	33	38	32	31	26	29	24	12
15.	P. Gazdík	-	-	23	24	29	22	18	22	22	24	28	22	34
16.	P. Bendl	34	30	29	-	-	-	-	-	-	25	27	21	9
17.	P. Dobeš	-	-	-	-	-	-	-	-	23	21	24	19	15
18.	M. Kalousek	38	33	30	32	32	29	26	24	23	23	24	17	1
19.	R. John	-	61	62	44	34	36	29	22	24	29	24	16	1
20.	J. Drábek	-	-	21	30	32	25	24	22	23	22	21	16	11
21.	A. Hanáková	-	-	-	-	-	-	-	-	-	-	20	15	52
22.	A. Vondra	-	-	34	41	33	32	25	18	18	17	18	15	6
23.	P. Drobil				24	23	14	-	-	17	17	16	14	27
24.	T. Chalupa	-	-	-	-	-	-	16	19	17	19	18	14	43
25.	M. Kuba	-	-	-	-	-	-	-	-	-	-	13	12	48
26.	J. Dobeš	-	-	-	29	28	26	21	19	21	18	16	10	4
27.	K. Jankovský	-	-	-	18	18	17	14	11	10	11	13	7	41
28.	V. Barta	-	-	23	38	39	40	35	18	18	20	16	7	2

Pozn.: **Tučně** jsou vyznačena jména politiků, kteří si v porovnání s předchozím průzkumem alespoň o 3 procentní body polepšili, *kurzívou* zapsaní si nejméně o 3 procentní body pohoršili. Pořadí politiků v žebříčku je dáno přesnou procentní hodnotou součtu příznivých hodnocení (na jedno desetinné místo).

Pramen: STEM, Trendy 2010-2012