

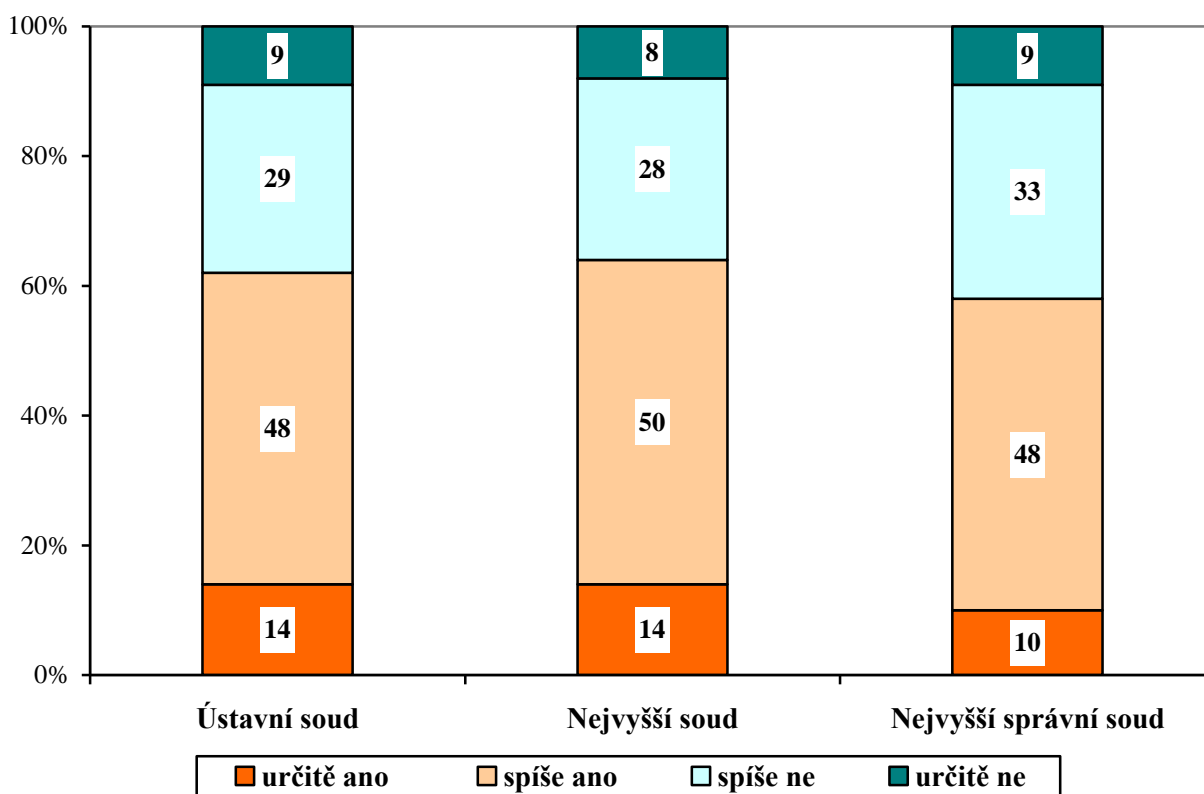
## VEŘEJNOST DLOUHODOBĚ DŮVĚŘUJE NEJVYŠŠÍM SOUDNÍM INSTITUCÍM

Ústavnímu soudu, Nejvyššímu i Nejvyššímu správnímu soudu důvěřuje velká většina české veřejnosti. Nejvyšším soudním institucím častěji důvěřují lidé s vyšším vzděláním a lepším materiálním zajištěním a občané sympatizující s pravicovými politickými stranami.

*Citované výsledky pocházejí z výzkumu STEM provedeného na reprezentativním souboru obyvatel České republiky starších 18 let, který se uskutečnil ve dnech 22. února – 3. března 2012. Respondenti byli vybíráni metodou kvótního výběru. Na otázky odpovídal soubor 1096 respondentů.*

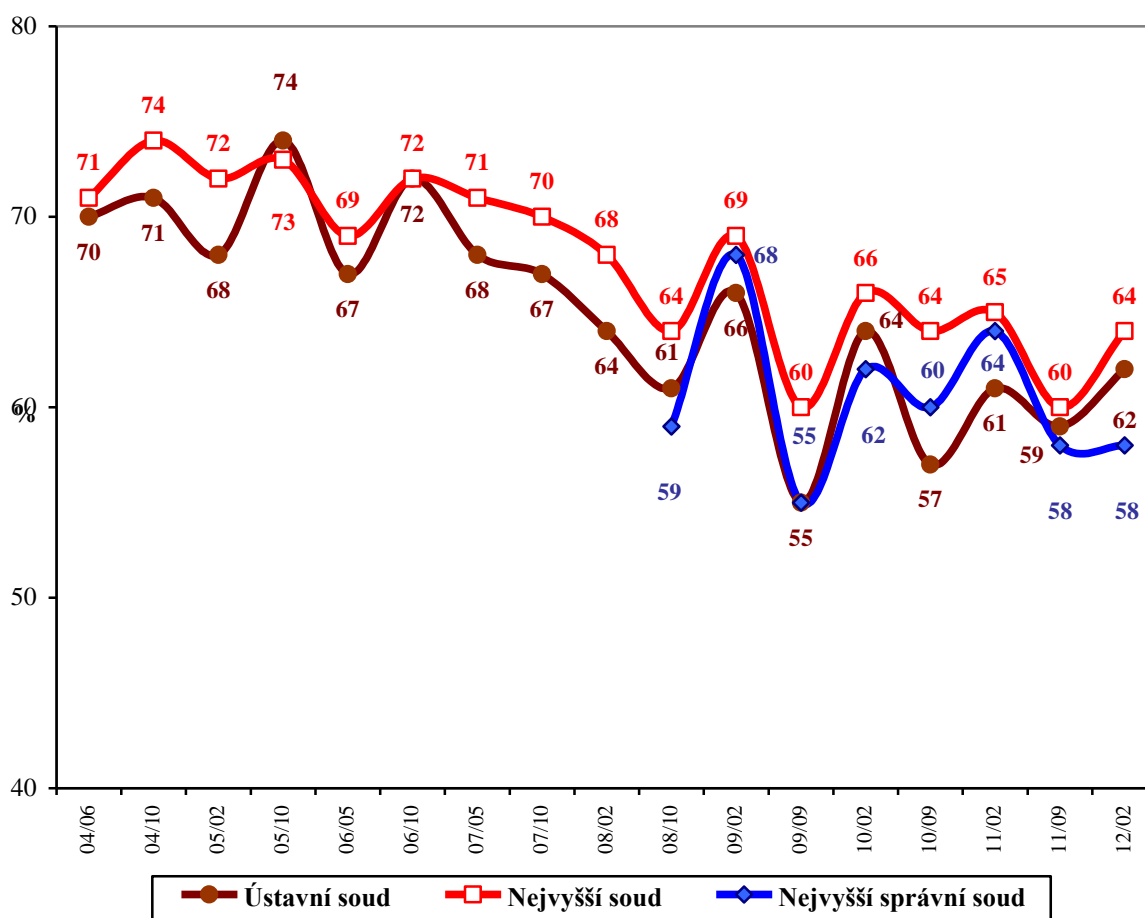
Česká veřejnost je poměrně kritická v hodnocení práce soudů obecně, např. podle výzkumu STEM z loňského června důvěřuje v jejich nezájatost jen necelá třetina populace. Nejvyšší soudní instituce však většina občanů České republiky hodnotí příznivě. Relativně nejvyšší míře důvěry se těší Nejvyšší soud (64 %), těsně následován Ústavním soudem (62 %) a Nejvyšším správním soudem (58 %).

„Důvěřujete následujícím institucím?“  
(údaje v %)



Časová řada údajů STEM naznačuje, že hodnocení nejvyšších soudních institucí je vzájemně dosti provázané – případné vzestupy a poklesy se vesměs týkají všech sledovaných soudů. Ukazuje se, že jak důvěra v Ústavní soud, tak v Nejvyšší soud od let 2004-2006, kdy byla na vrcholu, poněkud poklesla (řádově o 10 procentních bodů). Výrazný pokles jsme zaznamenali zejména v září 2009, bezprostředně po nález ÚS týkajícím se zkrácení volebního období sněmovny. V posledních cca 4 letech je ovšem i přes výkyvy vztah k nejvyšším soudním institucím poměrně stabilní. V časové řadě výzkumů STEM je možné v poslední době sledovat jen drobné změny, které se objevují v podobné míře u všech tří soudních institucí.

„Důvěřujete následujícím institucím?“ – Ústavní soud, Nejvyšší soud, Nejvyšší správní soud (podíly odpovědí určité ano + spíše ano v %)

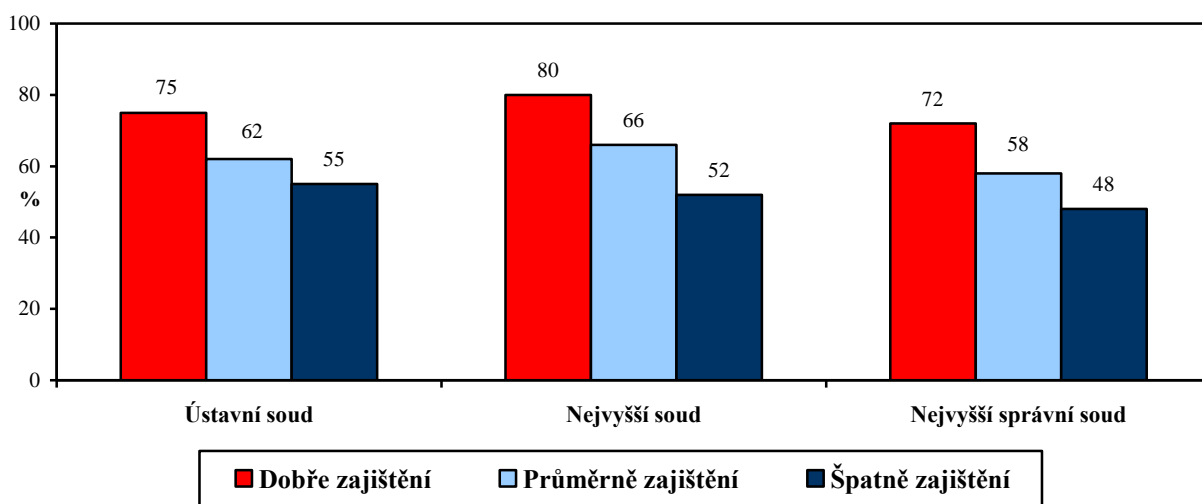


Pramen: STEM, Trendy 2004-2012

Míru důvěryhodnosti nejvyšších soudních institucí ovlivňuje stupeň vzdělání a materiální zajištění respondenta a rovněž jeho politická orientace.

Lidé se středoškolským nebo vysokoškolským vzděláním a zejména lidé dobře materiálně zajištění a ti, kteří se zařazují do vyšší nebo střední společenské vrstvy, nejvyšším soudním institucím důvěřují častěji než lidé se základním vzděláním, vyučení, lidé špatně zajištění nebo chudí nebo lidé zařazující se do nižší střední nebo dolní vrstvy.

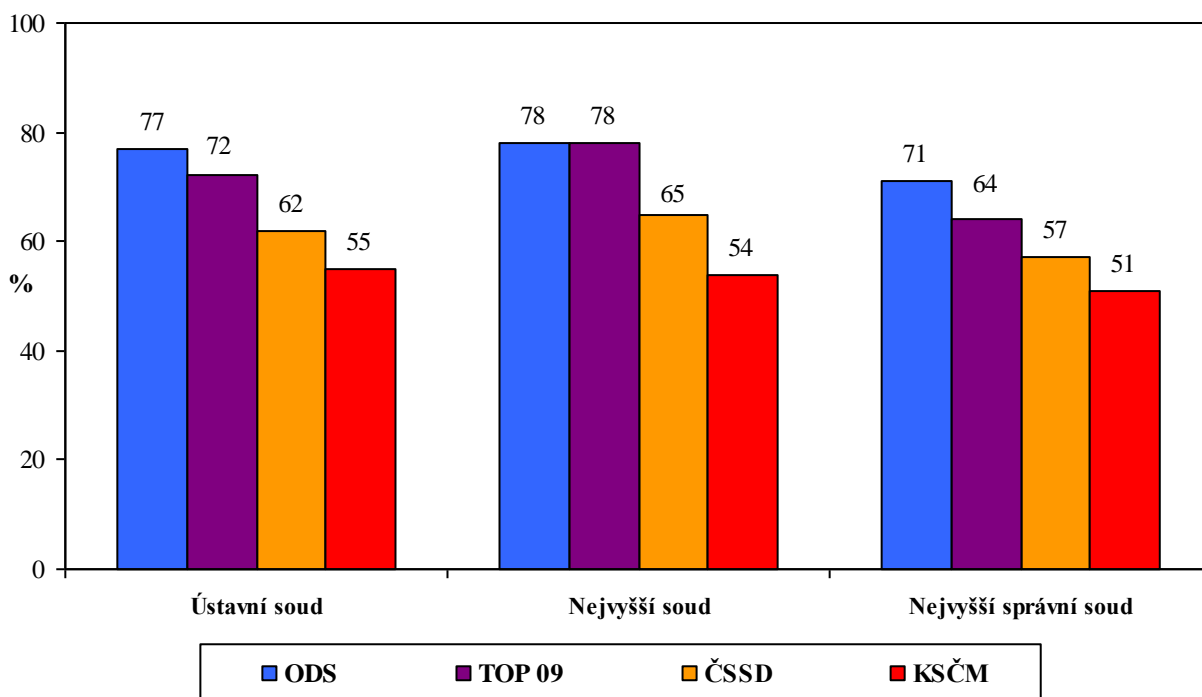
### Důvěra v nejvyšší soudní instituce podle materiálního zajištění domácnosti (podíly odpovědí určitě ano + spíše ano v %)



Pramen: STEM, Trendy 2/2012, 1096 respondentů starších 18 let

Rozdíly v míře důvěry v Ústavní soud, Nejvyšší soud a Nejvyšší správní soud v závislosti na politické orientaci respondenta můžeme ukázat na rozdílech mezi sympatizanty politických stran. Nejvyšší míry důvěryhodnosti zkoumané soudní instituce dosahují mezi stoupenci ODS a TOP 09, naopak nejnižší míře důvěry se těší mezi příznivci KSČM. Sympatizanti ČSSD se v důvěře v Ústavní soud, Nejvyšší soud a Nejvyšší správní soud neodlišují od průměru populace.

### Důvěra v nejvyšší soudní instituce podle stranických preferencí (podíly odpovědí určitě ano + spíše ano v %)



Pramen: STEM, Trendy 2/2012, 1096 respondentů starších 18 let