

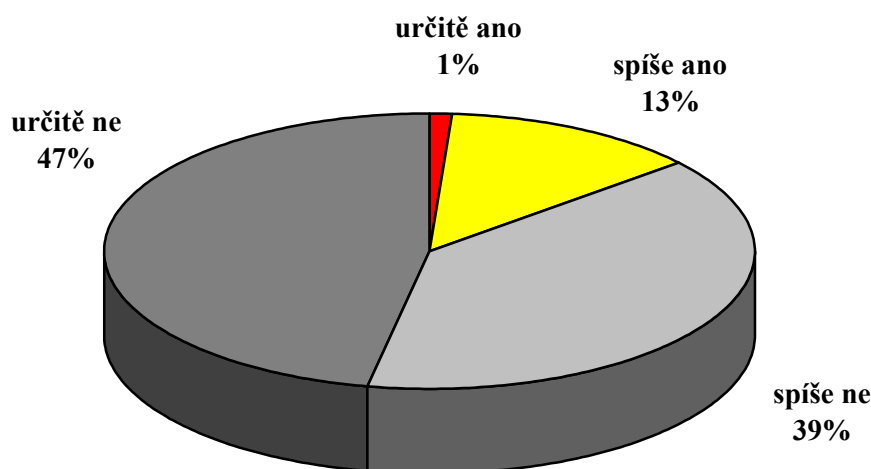
## SILNÁ NESPOKOJENOST S POLITICKOU SITUACÍ A PRACÍ VLÁDY A PARLAMENTU SE NEMĚNÍ

Spokojenost s politickou situací se pohybuje od počátku loňského roku stále velmi nízko, v rozmezí 10-15 %. Vláda i český parlament pracovaly v uplynulém měsíci „dobře“ podle pětiny lidí, prezident zhruba podle poloviny občanů. Trvají zásadní rozdíly v názorech pravice a levice, zejména v hodnocení politické situace a práce vlády a parlamentu. Skoro polovina lidí (44 %) je nespokojena „se vším“ – situací, vládou, parlamentem i prezidentem.

*Citované výsledky pocházejí z výzkumu STEM provedeného na reprezentativním souboru obyvatel České republiky starších 18 let, který se uskutečnil ve dnech 22. února – 3. března 2012. Respondenti byli vybíráni metodou kvótního výběru. Na otázky odpovídal soubor 1096 respondentů.*

Spokojenost lidí s domácí politickou situací je již řadu měsíců velmi nízká. Na přelomu února a března s ní bylo spokojeno 14 % osob. Takřka polovina lidí je s politickou situací krajně nespokojena.

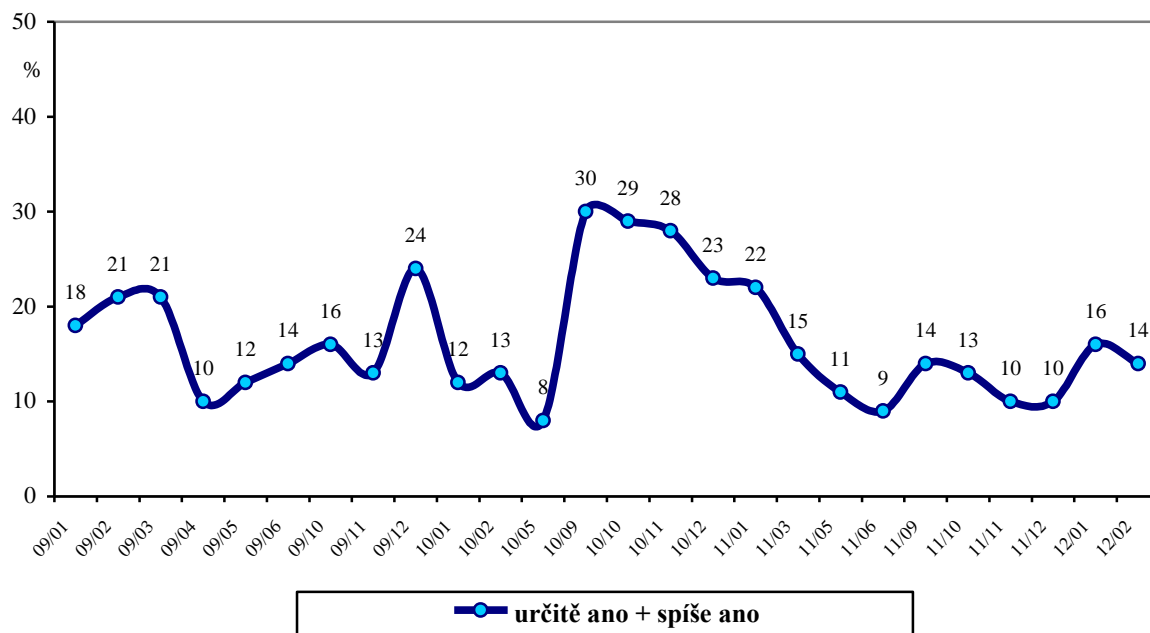
*„Jste Vy osobně spokojen(a) s naší současnou politickou situací?“*



Pramen: STEM, Trendy 2/2012, 1096 respondentů

Graf na následující straně zaznamenává období posledních tří let. První dramatický pokles spokojenosti nastal po vyslovení nedůvěry Topolánkově vládě v březnu 2009, uprostřed našeho evropského předsednictví. Po mírném uklidnění následoval další pokles po zrušení předčasných voleb rozhodnutím Ústavního soudu a bodem nejhlubšího propadu byl konec takřka roční předvolební kampaně na jaře roku 2010. Nová vládní koalice vzbuzovala jisté naděje, ty však během půl roku prakticky vymizely a od počátku roku 2011 se spokojenost pohybuje v rozmezí cca 10-15 % občanů.

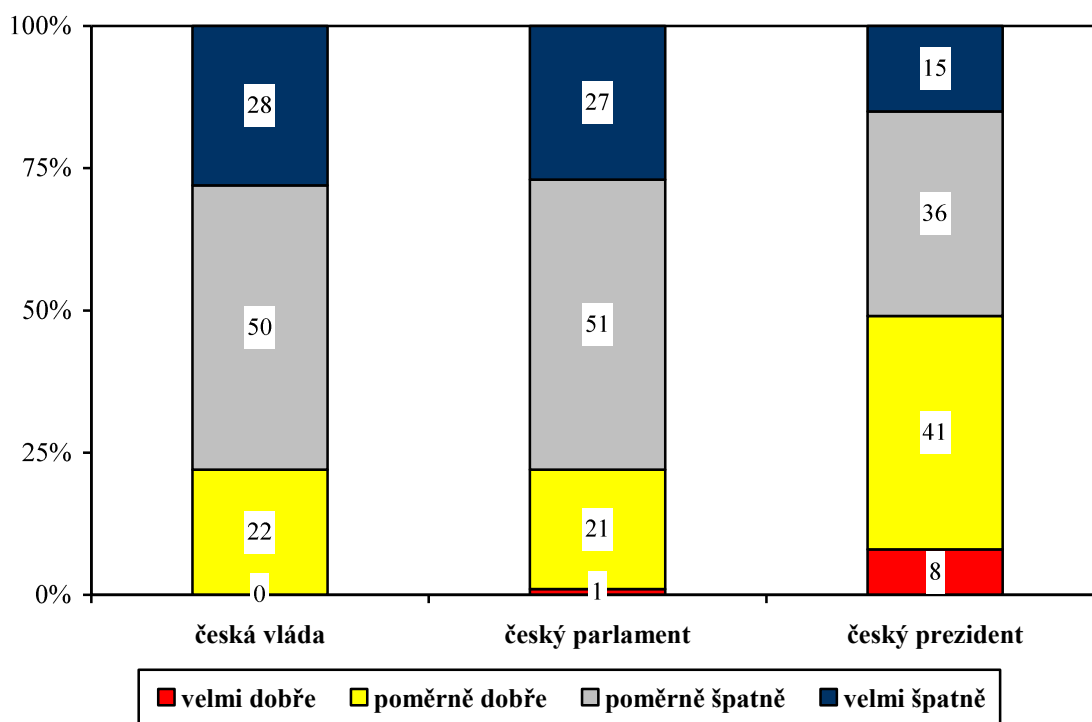
**"Jste Vy osobně spokojen(a) s naší současnou politickou situací?"**



Pramen: STEM, Trendy 2009-2012

Silně kriticky je veřejností v současnosti hodnocena i práce nejvyšších politických institucí. Prezident pracoval v uplynulém měsíci dobře podle zhruba poloviny lidí, parlament a vláda podle pětiny osob.

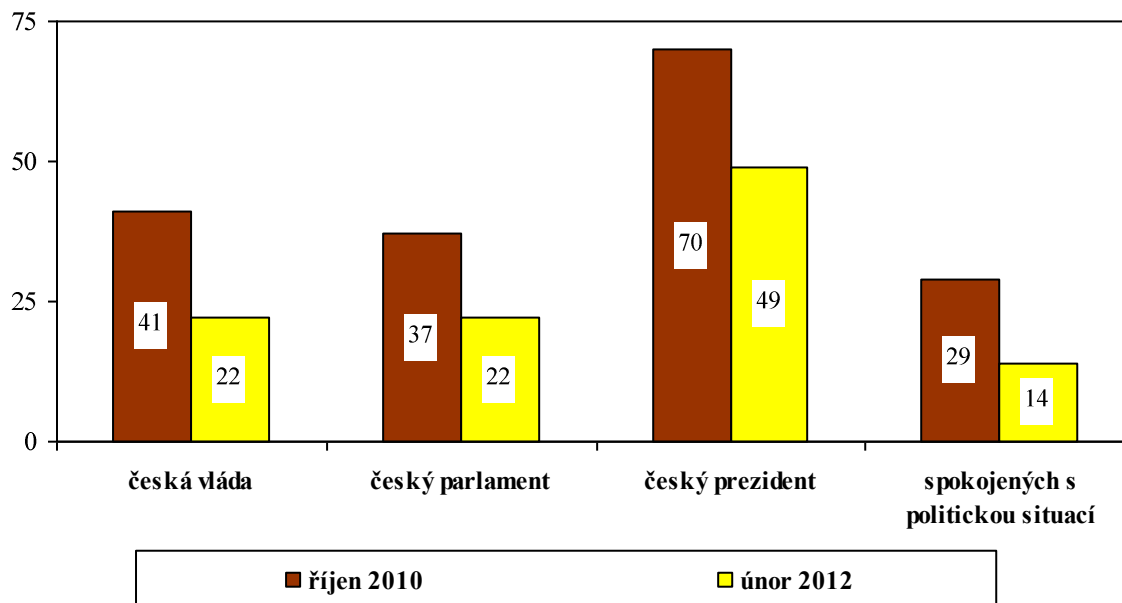
**„Jak podle Vašeho názoru pracoval(a)?"**



Pramen: STEM, Trendy 2/2012, 1096 respondentů

Porovnání s prvním průzkumem po parlamentních volbách (v říjnu 2010, tedy v době, kdy ještě nová vláda a parlament vzbuzovaly naděje u širšího spektra občanů) dokládá celkový pokles pozitivních hodnocení za posledního půldruhého roku.

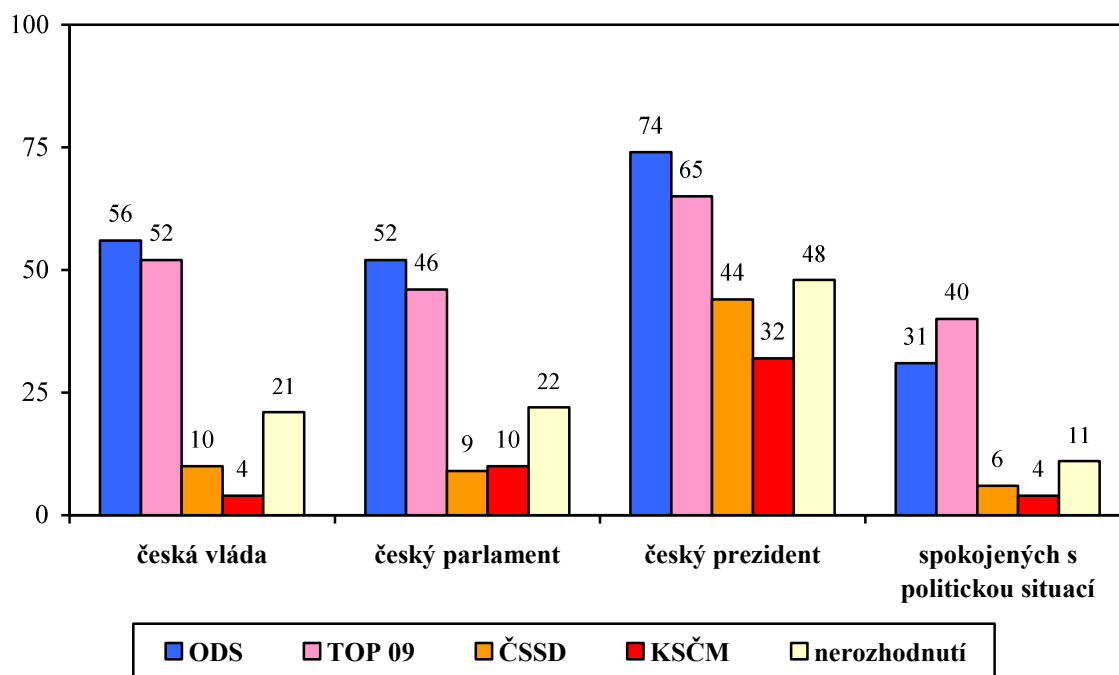
**„Jak podle Vašeho názoru pracoval(a)?“ / Spokojenost s politickou situací**  
(podíly kladných hodnocení v %)



Pramen: STEM, Trendy 2010-2012

Hodnocení práce politických představitelů nebo orgánů je samozřejmě nejvýrazněji závislé na stranických preferencích. Vládu a parlament chválí převážně stoupenci pravice, ale i v hodnocení práce prezidenta je rozdíl mezi pravici a levicí výrazný.

**„Jak podle Vašeho názoru pracoval(a)?“ / Spokojenost s politickou situací**  
(podíly kladných hodnocení v %, podle stranických preferencí)



Pramen: STEM, Trendy 2/2012, 1096 respondentů