

KAREL SCHWARZENBERG ZASTAVIL POKLES SVÉ POPULARITY

Na první příčce zůstává Jiří Dienstbier, na druhou před Bohuslava Sobotku postoupila Miroslava Němcová. Do první pětky se vrátil Karel Schwarzenberg. Mírně se zvýšila popularita Petra Nečase i několika dalších členů vlády. Hodnocení opozičních politiků vesměs stagnuje.

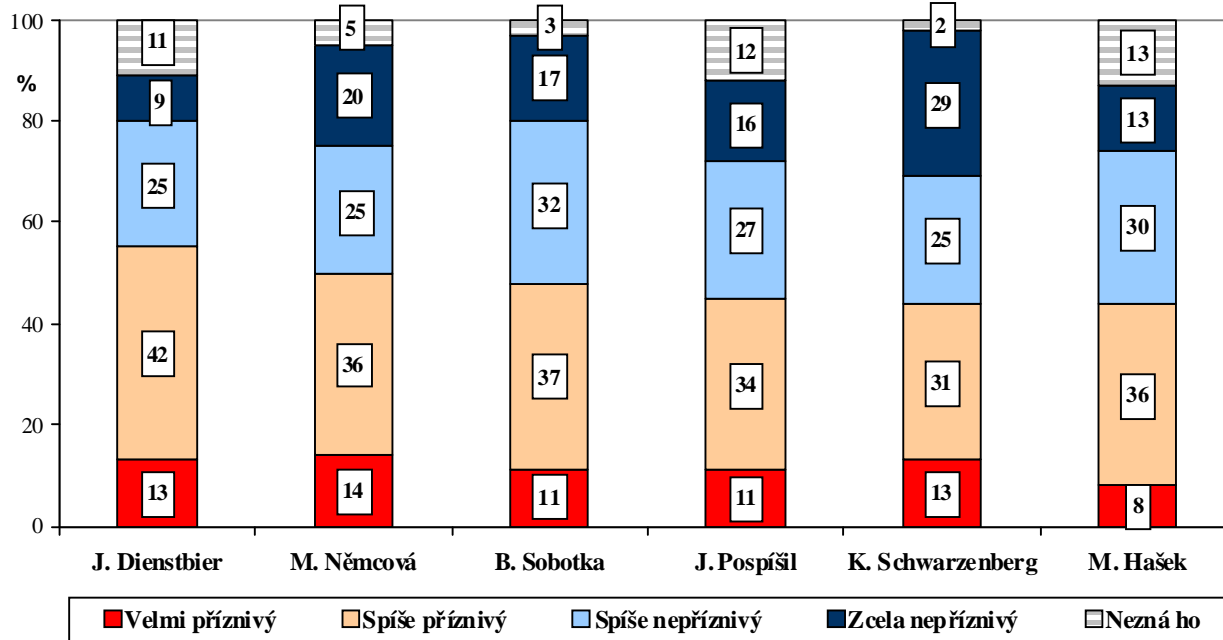
Citovaný výzkum STEM byl proveden na reprezentativním souboru obyvatel České republiky starších 18 let ve dnech 29. prosince 2011 až 9. ledna 2012. Respondenti byli vybráni metodou kvótního výběru. Na otázky odpověděl rozsáhlý soubor 1258 respondentů.

Výzkum popularity politiků se již tradičně zaměřuje na čelné představitele parlamentních politických stran a rovněž na všechny členy koaliční vlády premiéra Nečase.

Na pozici nejpopulárnějšího politika se drží už od září 2011 místopředseda ČSSD Jiří Dienstbier. V posledním půlroce druhý, předseda téže strany Bohuslav Sobotka, byl odsunut na třetí místo předsedkyní Poslanecké sněmovny PČR a první místopředsedkyní ODS Miroslavou Němcovou. Na čtvrté příčce je tentokrát místopředseda ODS a ministr spravedlnosti Jiří Pospíšil, za ním se, se shodným součtem kladných hodnocení, umísťují předseda TOP 09 a ministr zahraničí Karel Schwarzenberg a 1. místopředseda ČSSD Michal Hašek

Politici s nejvyšším podílem příznivých hodnocení v lednu 2012

"Jaký je Váš názor na následující politické osobnosti?"



Pozn.: Pořadí podle součtu odpovědí „velmi příznivý“ a „spíše příznivý“.

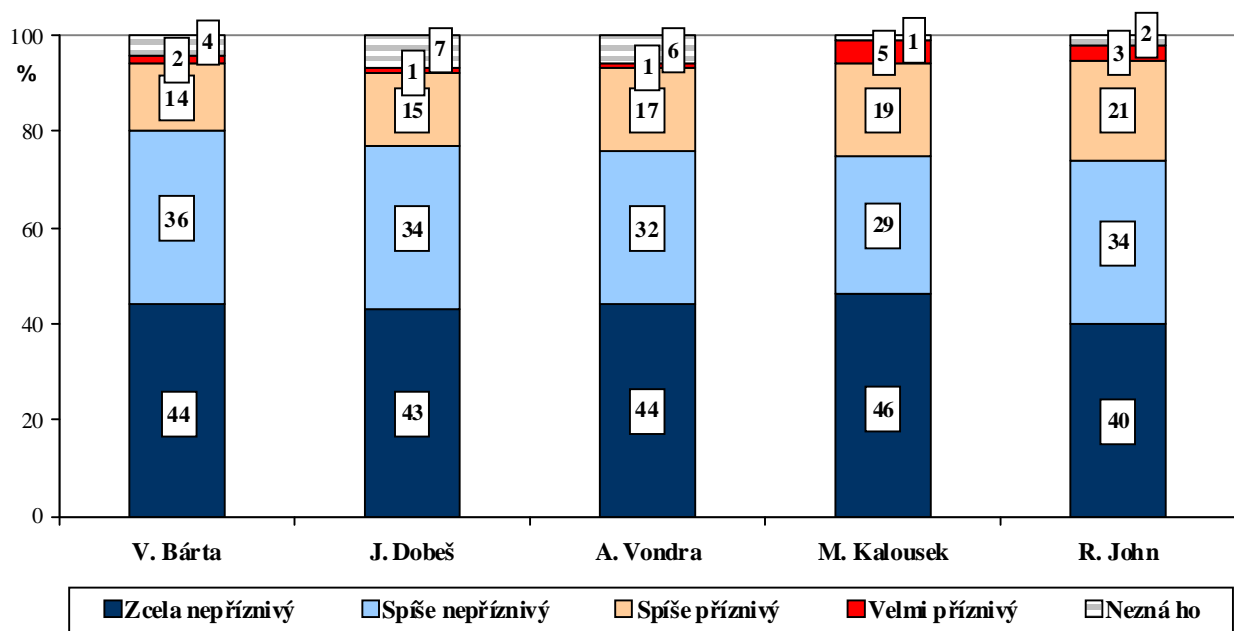
Pramen: STEM, Trendy 1/2012, 1258 respondentů

Porovnání výsledků současných a z listopadu loňského roku nesevřídí, kromě dílčích výměn pořadí, o žádných velkých posunech. Stejně jako před dvěma měsíci se ukazuje, že popularita politiků z levé části spektra resp. z opozice stagnuje nebo i mírně klesá (tentokrát se to týká předsedy KSČM V. Filipa). Mírně stouplo hodnocení některých vládních politiků. Polepšil si K. Schwarzenberg, který se vrátil do pětice nejlépe hodnocených představitelů, lehce se zvýšila popularita premiéra P. Nečase. Dalšími, kdo od listopadu mírně získali, jsou ministři L. Heger a P. Dobeš a předseda poslaneckého klubu TOP 09 a Starostové P. Gazdík.

Vedle už zmíněného V. Filipa si od listopadu zřetelně pohoršili už jen dva čelní politici Věcí veřejných – předseda strany R. John a předseda poslaneckého klubu V. Bárta. Oba přitom stále patří do pětice nejkritičtěji hodnocených osobností na naší politické scéně. Spolu s nimi se do ní řadí jejich stranický kolega, ministr školství Josef Dobeš, dále místopředseda ODS a ministr obrany Alexandr Vondra a 1. místopředseda TOP 09 a ministr financí Miroslav Kalousek.

Politici s nejvyšším podílem nepříznivých hodnocení v lednu 2012

"Jaký je Váš názor na následující politické osobnosti?"

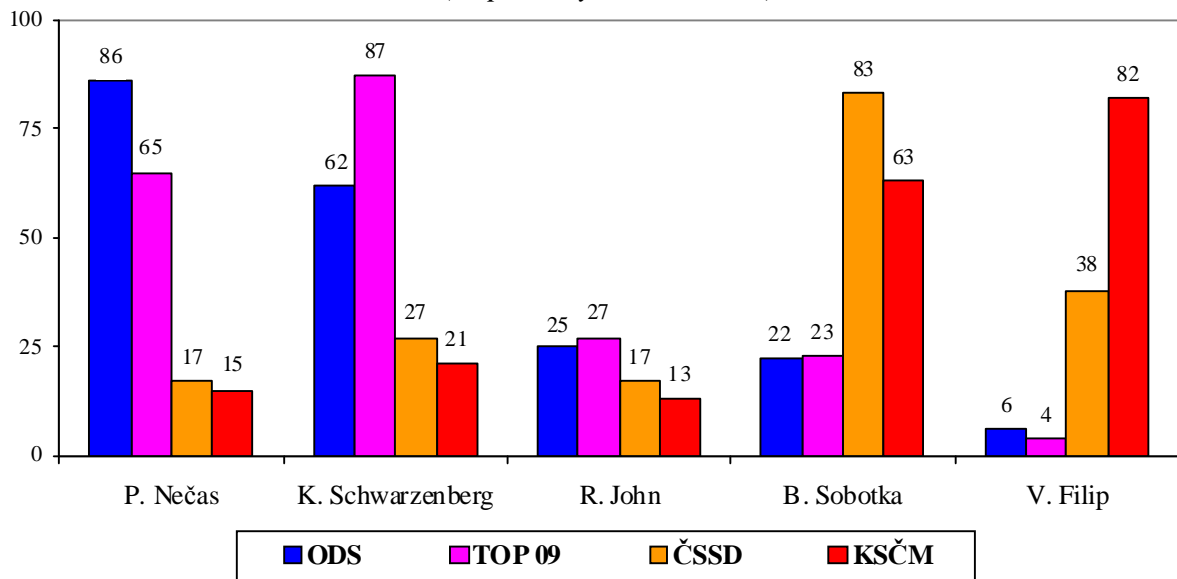


Pozn.: Pořadí podle součtu odpovědí „velmi nepříznivý“ a „spíše nepříznivý“.

Pramen: STEM, Trendy 1/2012, 1258 respondentů

Dlouhodobě obecně platí, že popularita jednotlivých politiků, a zejména předsedů stran, je výrazně diferencována stranickými preferencemi respondentů. Příznivci koaličních stran pozitivněji hodnotí předsedy ODS, TOP 09 a VV a přívrženci opozičních, levicových stran, vyjadřují příznivější názory na lídry ČSSD a KSČM. Projevuje se to i tentokrát, nelze si však nevšimnout výsledků, které odrážejí stav důvěry, resp. nedůvěry, mezi stranami vládní koalice. Následující graf dokládá, že popularita Radka Johna u příznivců dalších koaličních stran není o mnoho vyšší než u stoupců opozice.

Popularita lídrů uvnitř skupin stoupců nejsilnějších stran
(% příznivých hodnocení)



Pozn.: Údaje za příznivce strany Věci veřejné nelze, s ohledem na jejich nízký počet ve výběrovém souboru, uvést v grafu.

Pramen: STEM, Trendy 1/2012, 1258 respondentů

Následující tabulka přináší přehled o dlouhodobém vývoji popularity jednotlivých politiků.

ŽEBŘÍČEK POPULARITY POLITICKÝCH OSOBNOSTÍ

Procentuální podíl souhrnu hodnocení „*velmi příznivý*“ + „*spíše příznivý*“ (+),
v aktuálním průzkumu také podíl lidí, kteří politika neznají (?)

| Poř. | Osobnost | 2009 | 2010 | | | | | 2011 | | | | | 2012 | |
|------|-------------------------|------|------|-----|-----|-----|-----|------|------|----|-----|-----|------|-----|
| | | XI. | I. | IV. | VI. | IX. | XI. | I. | III. | V. | IX. | XI. | I.+ | I.? |
| 1. | J. Dienstbier | - | - | - | - | - | - | - | - | 55 | 55 | 53 | 55 | 11 |
| 2. | M. Němcová | - | - | - | - | 52 | 51 | 47 | 44 | 45 | 47 | 48 | 50 | 5 |
| 3. | B. Sobotka | 49 | 53 | 50 | 54 | 53 | 56 | 56 | 51 | 56 | 51 | 49 | 48 | 3 |
| 4. | J. Pospíšil | - | - | - | - | 54 | 50 | 48 | 44 | 43 | 42 | 44 | 45 | 12 |
| 5. | K. Schwarzenberg | 46 | 50 | 43 | 55 | 50 | 49 | 45 | 44 | 44 | 42 | 39 | 44 | 2 |
| 6. | M. Hašek | 37 | 42 | 39 | 42 | 45 | 49 | 52 | 49 | 52 | 48 | 46 | 44 | 14 |
| 7. | M. Benešová | - | - | - | - | - | - | - | - | - | 41 | 42 | 41 | 19 |
| 8. | P. Nečas | 33 | 35 | 40 | 54 | 51 | 49 | 41 | 38 | 31 | 36 | 36 | 39 | 1 |
| 9. | L. Zaorálek | 39 | 40 | 39 | 41 | 43 | 43 | 44 | 41 | 44 | 43 | 40 | 39 | 9 |
| 10. | K. Peake | - | - | - | - | - | - | - | - | - | 25 | 33 | 35 | 10 |
| 11. | Z. Škromach | 36 | 39 | 37 | 36 | 37 | 46 | 40 | 41 | 39 | 38 | 35 | 34 | 4 |
| 12. | J. Kubice | - | - | - | - | - | - | - | - | 28 | 32 | 32 | 31 | 16 |
| 13. | L. Heger | - | - | - | - | 27 | 31 | 33 | 38 | 32 | 31 | 26 | 29 | 14 |
| 14. | P. Gazdík | - | - | - | 23 | 24 | 29 | 22 | 18 | 22 | 22 | 24 | 28 | 33 |
| 15. | P. Bendl | 33 | 34 | 30 | 29 | - | - | - | - | - | - | 25 | 27 | 13 |
| 16. | V. Filip | 28 | 30 | 29 | 34 | 32 | 33 | 35 | 29 | 35 | 32 | 30 | 26 | 8 |
| 17. | R. John | - | - | 61 | 62 | 44 | 34 | 36 | 29 | 22 | 24 | 29 | 24 | 2 |
| 18. | P. Dobeš | - | - | - | - | - | - | - | - | - | 23 | 21 | 24 | 20 |
| 19. | M. Kalousek | 37 | 38 | 33 | 30 | 32 | 32 | 29 | 26 | 24 | 23 | 23 | 24 | 1 |
| 20. | J. Drábek | - | - | - | 21 | 30 | 32 | 25 | 24 | 22 | 23 | 22 | 21 | 16 |
| 21. | A. Hanáková | - | - | - | - | - | - | - | - | - | - | - | 20 | 55 |
| 22. | A. Vondra | - | - | - | 34 | 41 | 33 | 32 | 25 | 18 | 18 | 17 | 18 | 6 |
| 23. | T. Chalupa | - | - | - | - | - | - | - | 16 | 19 | 17 | 19 | 18 | 47 |
| 24. | P. Drobil | - | - | - | - | 24 | 23 | 14 | - | - | 17 | 17 | 16 | 30 |
| 25. | J. Dobeš | - | - | - | - | 29 | 28 | 26 | 21 | 19 | 21 | 18 | 16 | 7 |
| 26. | V. Bárta | - | - | - | 23 | 38 | 39 | 40 | 35 | 18 | 18 | 20 | 16 | 4 |
| 27. | M. Kuba | - | - | - | - | - | - | - | - | - | - | - | 13 | 54 |
| 28. | K. Jankovský | - | - | - | - | 18 | 18 | 17 | 14 | 11 | 10 | 11 | 13 | 49 |

Pozn.: **Tučně** jsou vyznačena jména politiků, kteří si v porovnání s předchozím průzkumem alespoň o 3 procentní body polepšili, *kurzívou* zapsaní si nejméně o 3 procentní body pohoršili. Pořadí politiků v žebříčku je dáno přesnou procentní hodnotou součtu příznivých hodnocení (na jedno desetinné místo).

Pramen: STEM, Trendy 2009-2012