

## STEM – PREFERENCE POLITICKÝCH STRAN LEDEN 2012

Počátek nového roku 2012 nepřináší výraznější vývoj volebních preferencí. Hlavní strany stabilizují svoji pozici, minulý propad zastavily i Věci veřejné. Dílčí pokles v lednu zaznamenali pouze komunisté. Lidovci potvrdili, že u podsouboru rozhodnutých voličů se pohybují těsně na pětiprocentním prahu. Nadále však preference zračí váhavost a rozpaky – podíl nerozhodných je stále vysoký.

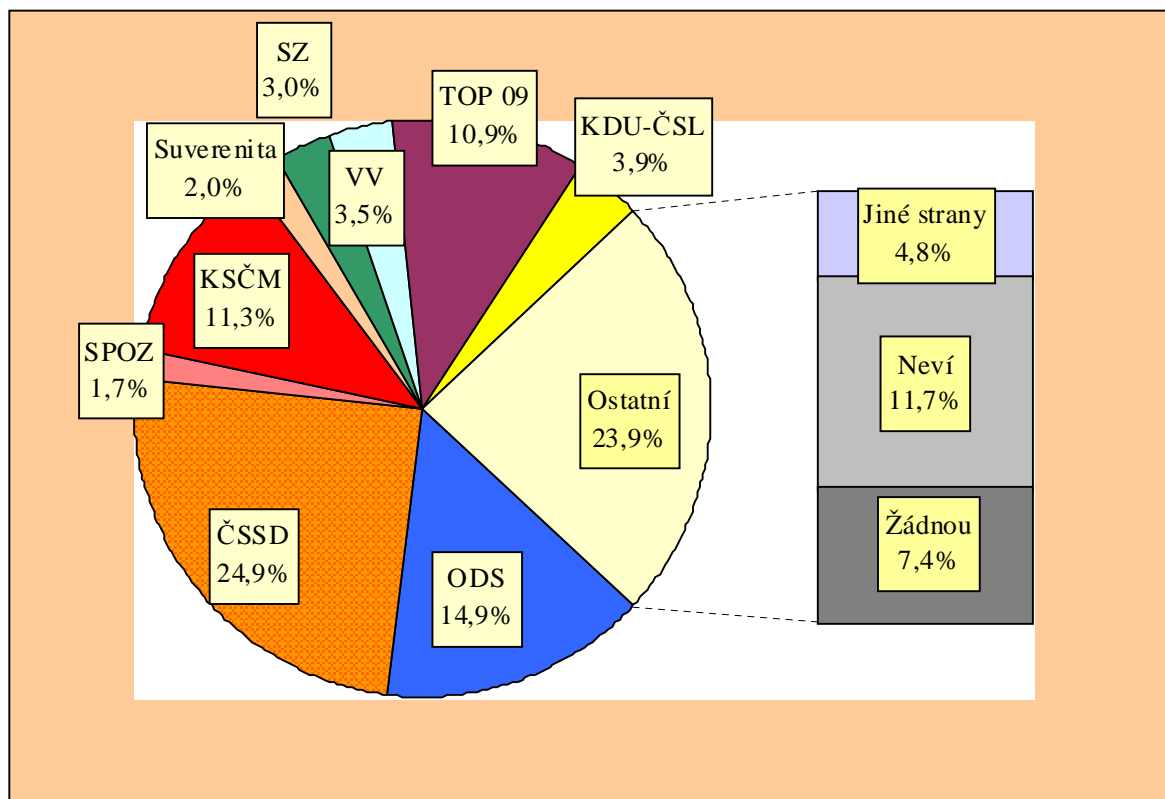
Citovaný výzkum STEM byl proveden metodou kvótního výběru ve dnech 29. prosince 2011 až 9. ledna 2012 na rozsáhlém souboru 1258 dotázaných reprezentujících obyvatelstvo ČR starší 18 let. Statistická chyba u tohoto souboru se pohybuje kolem  $\pm 1,5$  procentního bodu u menších stran, u větších stran kolem  $\pm 2,5$  procentního bodu.

### STRANICKÉ PREFERENCE

Stranické preference ukazují rozložení politických sympatií u celého souboru dotázaných, tj. včetně **nerozhodnutých** a lidí, kteří **nejsou schopni** či ochotni jmenovat preferenci žádné strany či otevřeně řeknou, že nebudou volit žádnou stranu. Podíly preferencí pro jednotlivé strany jsou **nižší**, než by odpovídalo vlastnímu volebnímu výsledku, o němž rozhodují jen účastníci voleb.

*"Pokud byste (přesto) šel(šla) volit, kterou stranu byste příští týden volil(a) do Poslanecké sněmovny Parlamentu ČR?"*

*(údaje za leden 2012; otevřená otázka - bez použití karet s názvy stran)*



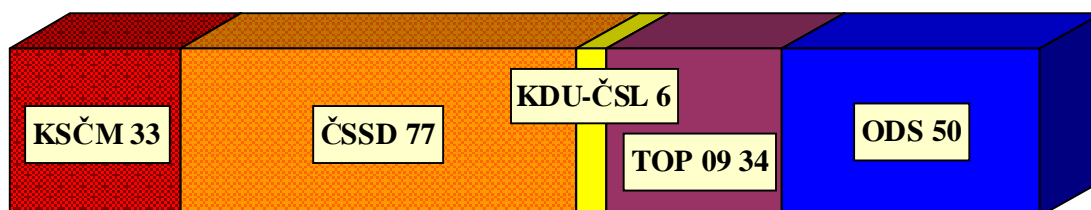
**POZOR: STRANICKÉ PREFERENCE NEVYJADŘUJÍ VOLEBNÍ VÝSLEDEK !**

## MODEL VOLEBNÍCH ZISKŮ

### Hypotetické počty mandátů v lednu 2012

Stranické preference zobrazují relativní sílu politických stran k danému okamžiku výzkumu. Přeložit tato čísla do modelového volebního výsledku není jednoduché, neboť lze jen obtížně zjistit, kteří dotázaní se voleb skutečně zúčastní, zda volební motivace voličů bude podobná jako v minulých volbách nebo se změní, zda se do volebního výsledku budou promítat emoce na poslední chvíli apod. Předkládaný volební model zanedbává dnes nerozhodnuté občany a ty, kteří nejsou ochotni uvést žádné preference. Opírá se o dosažené výsledky v posledních volbách a částečně si všímá pevnosti vazby k volené straně. V hrubých obrysech také odhaduje vlivy d'Hondtovy metodiky přepočítávání hlasů na mandáty, i když zcela přesně a spolehlivě nelze zachytit rozložení politických nálad v našich nejmenších krajích. Jde o odhad – odchylka zpravidla činí  $\pm 2$  mandáty.

### Předpoklad zisku mandátů u jednotlivých politických stran

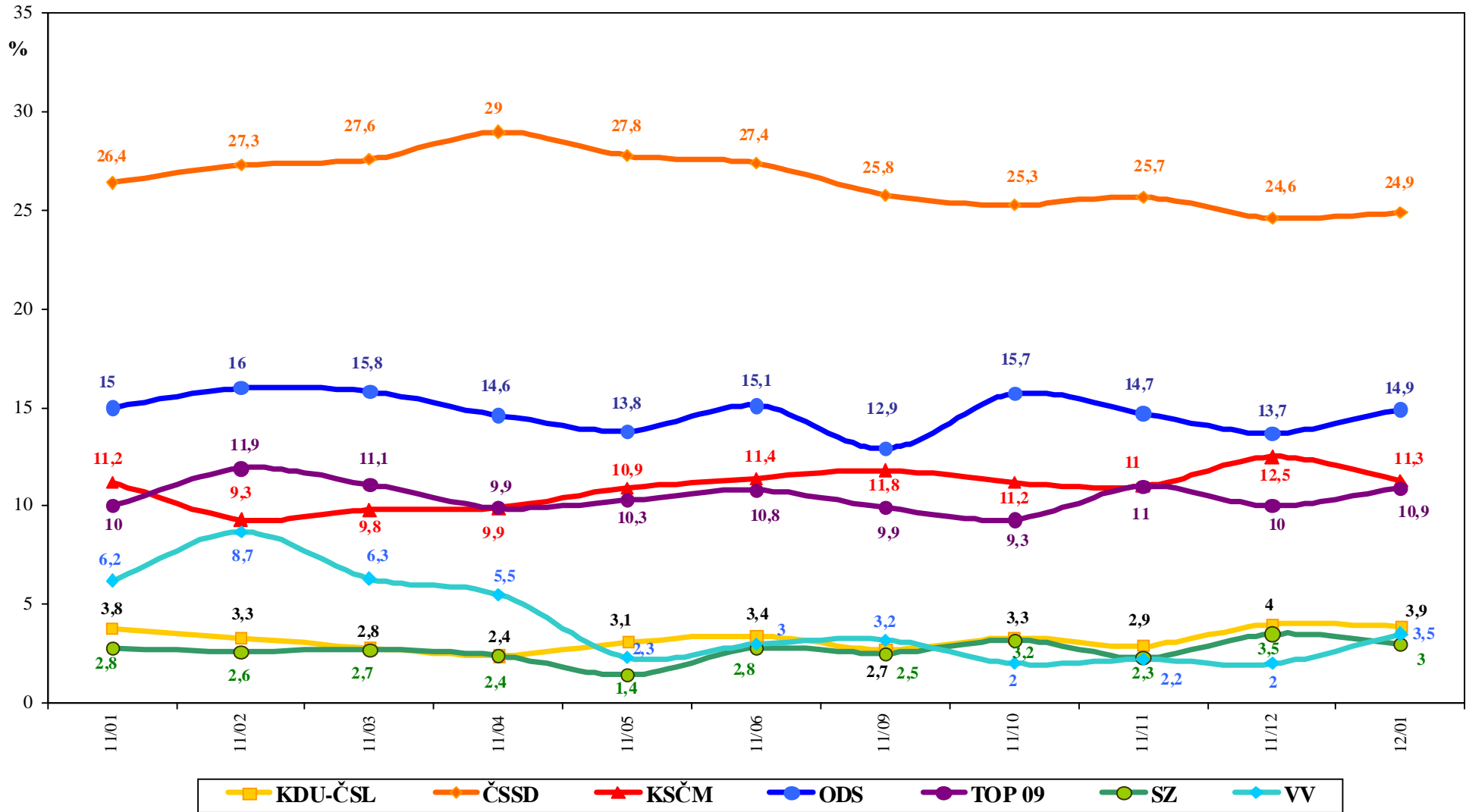


## ZÁKLADNÍ ZJIŠTĚNÍ

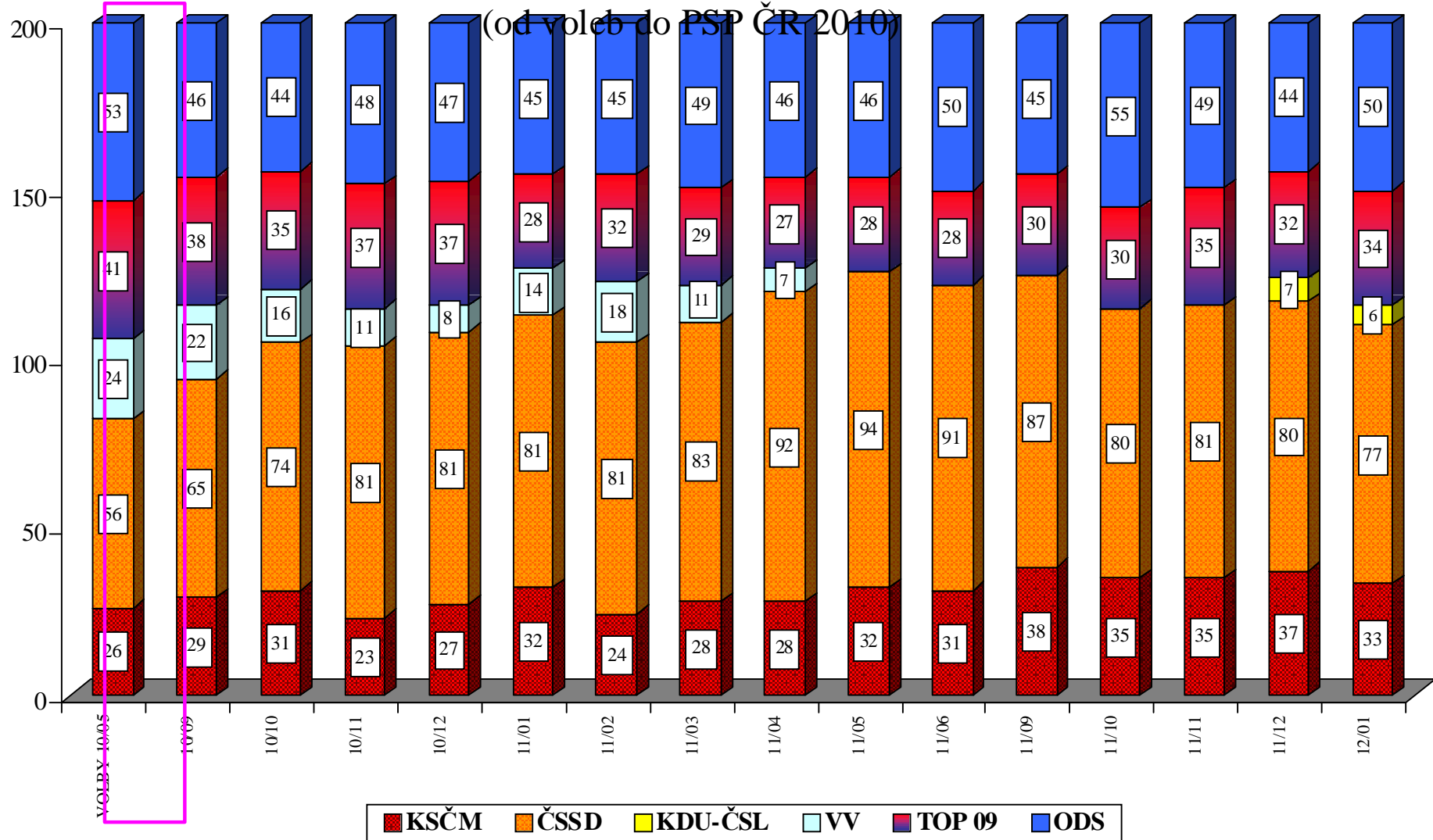
1. V prosinci překročilo práh volitelnosti pět stran. KDU-ČSL potvrdila, že mezi voliči, kteří nevyklučují svou účast ve volbách a mají k volené straně pevnější vztah, se pohybuje těsně nad pětiprocentním prahem.
2. ČSSD vede žebříček preferencí s velkým náskokem. Ve stranických preferencích zastavila půlroční trend mírného poklesu přízně veřejnosti, mezi pravděpodobnými voliči v přepočtu na mandáty však ztrácí.
3. ODS je na druhém místě a stabilizovala svoji pozici jak ve stranických preferencích, tak i v přepočtu na mandáty.
4. TOP 09 dílčím způsobem posílila – mezi pevnějšími příznivci získává o jeden mandát více než komunisté.
5. KSČM mírně oslabila.
6. Počet nerozhodných občanů je stále vysoký.
7. Pokud by se příští týden konaly volby, zúčastnilo by se jich podle svých slov 53 % občanů, 18 % svou účast jasně odmítá, nerozhodnuto je 29 % obyvatel ČR ve věku od 18 let. Volební účast v posledních měsících nevykazuje významnější změny.

# Vývoj stranických preferencí STEM za poslední rok

(otevřená otázka položená celému souboru dotázaných)  
leden 2011 - leden 2012



## Vývoj počtu mandátů podle volebního modelu STEM



Zdroj: STEM, Trendy 2010/09 - 2012/01