

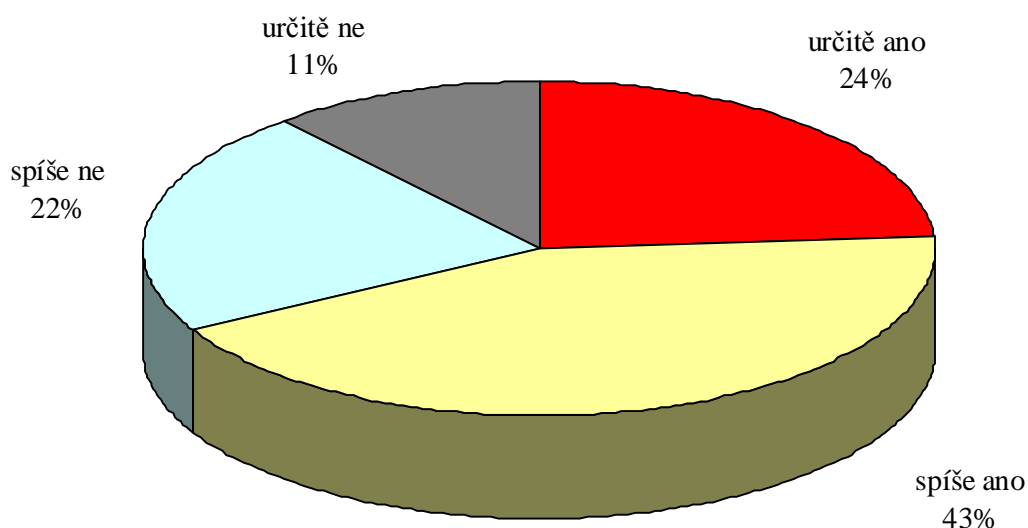
DVĚ TŘETINY ČECHŮ SI MYSLÍ, ŽE POTŘEBUJEME, ABY NĚKDO JASNĚ URČIL, CO SE MÁ DĚLAT

Zastánců radikálních stanovisek v politice a rázných řešení je stabilně kolem poloviny dospělé populace (nyní 54 %). Ještě více (67 %) je těch, kteří chtějí, aby v naší zemi vládla pevná ruka a někdo jasně stanovil, co se má dělat. Je totiž poměrně hodně lidí, kteří osobně pro radikální stanoviska a rázná řešení nejsou, ale požadují, aby někdo určil, co se má dělat.

Citované výsledky pocházejí z výzkumu STEM provedeného na reprezentativním souboru obyvatel České republiky starších 18 let, který se uskutečnil ve dnech 1. až 9. prosince 2011. Respondenti byli vybíráni metodou kvótního výběru. Na otázky odpovídal rozsáhlý soubor 1227 respondentů.

Čtvrtina Čechů (24 %) „určitě“ a dalších 43 % „spíše“ jsou pro to, aby v naší zemi vládla pevná ruka a někdo jasně určil, co se má dělat. Kategoricky s tímto požadavkem nesouhlasí jen desetina občanů.

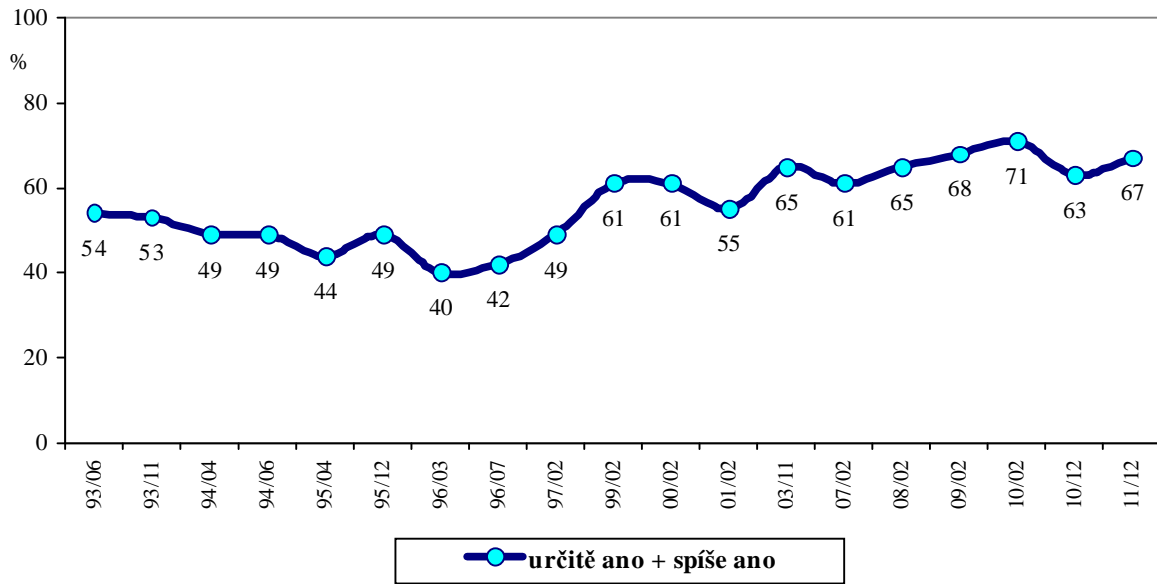
„Myslíte si, že by bylo dobře, kdyby v naší zemi vládla pevná ruka a někdo jasně určil, co se má dělat?“



Pramen: STEM, Trendy 12/2011, 1227 respondentů

Dlouhodobá časová řada ukazuje, že podíl 67 % lidí, kteří chtějí „vládu pevné ruky“, není mimořádný. Prakticky od doby opoziční smlouvy se podíl lidí, kteří by chtěli mít u nás vládu pevné ruky a jasno v tom, co se má dělat, pohybuje kolem 60 % nebo nad touto hranicí, a v roce 2010 (před volbami do poslanecké sněmovny) podíl stoupenců vlády pevné ruky překročil dokonce 70 %. Tento výsledek tedy nelze vidět pouze jako akcent na autoritativní vedení, ale i jako poukaz na nedostatky v řízení a správě státu a „slabý leadership“.

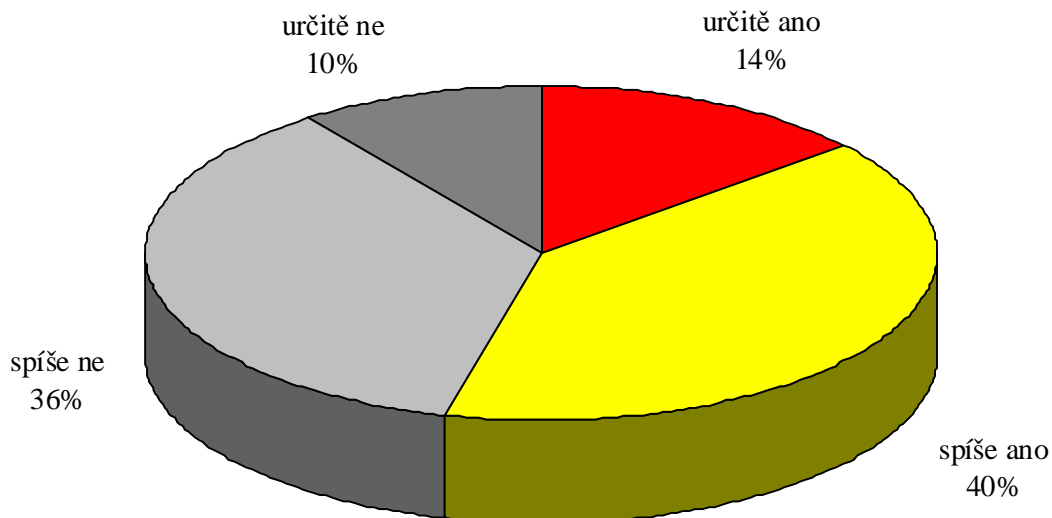
"Myslíte si, že by bylo dobře, kdyby v naší zemi vládla pevná ruka a někdo jasně určil, co se má dělat?"



Pramen: STEM, Trendy 1993-2011

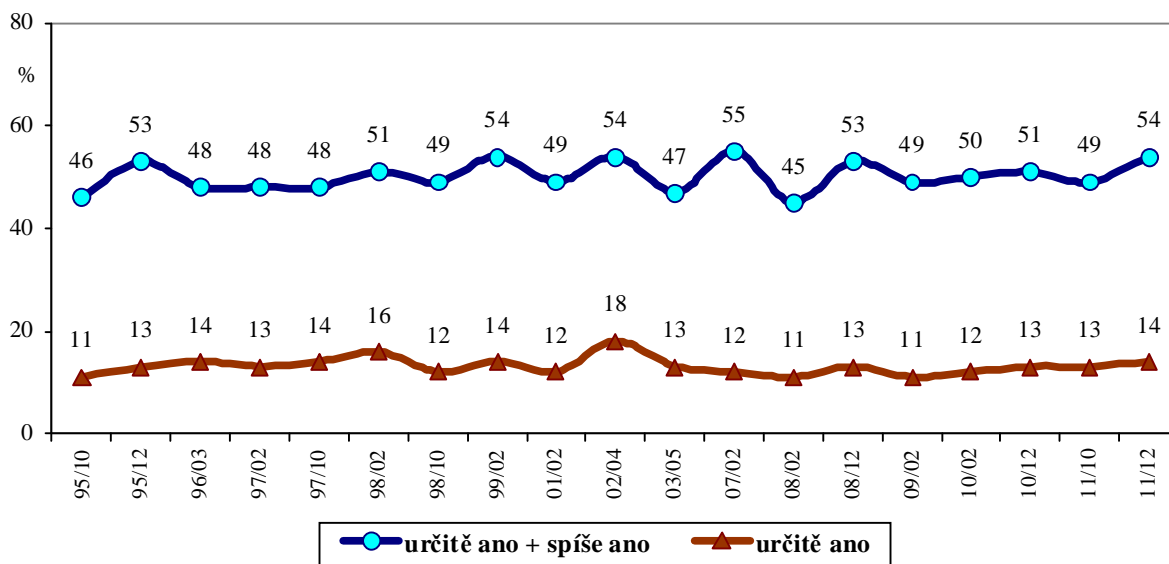
Za zastávce radikálních stanovisek a rázných řešení v politice se považuje velmi mírná většina (54 %) občanů. V časové řadě je vidět, že podíl „radikálů“ na hranici 50 % se za patnáct let, kdy STEM tuto otázku pokládá, téměř nemění.

„Zastáváte v politice radikální stanoviska, jste v politice příznivcem rázných řešení?“



Pramen: STEM, Trendy 12/2011, 1227 respondentů

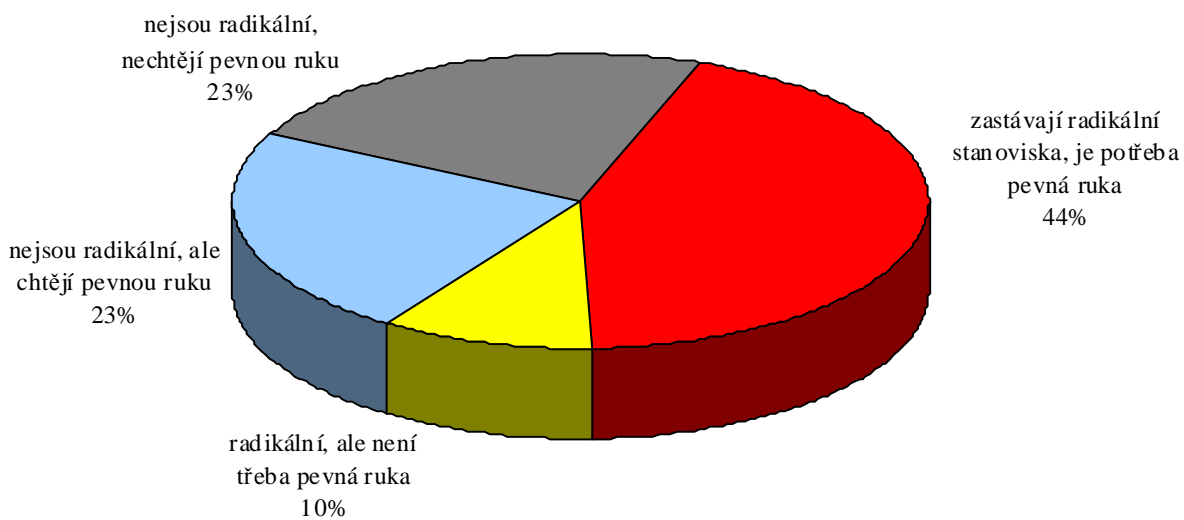
**"Zastáváte v politice radikální stanoviska, jste příznivcem
různých řešení?"**



Pramen: STEM, Trendy 1995-2011

Z kombinace obou otázek je vidět, že výrazná většina lidí, kteří jsou sami zastánci různých řešení, je i pro vládu pevné ruky, zatímco mezi těmi, kteří sami v politice radikální nejsou, jsou názory na potřebnost jasné, pevné vlády u nás v rovnováze.

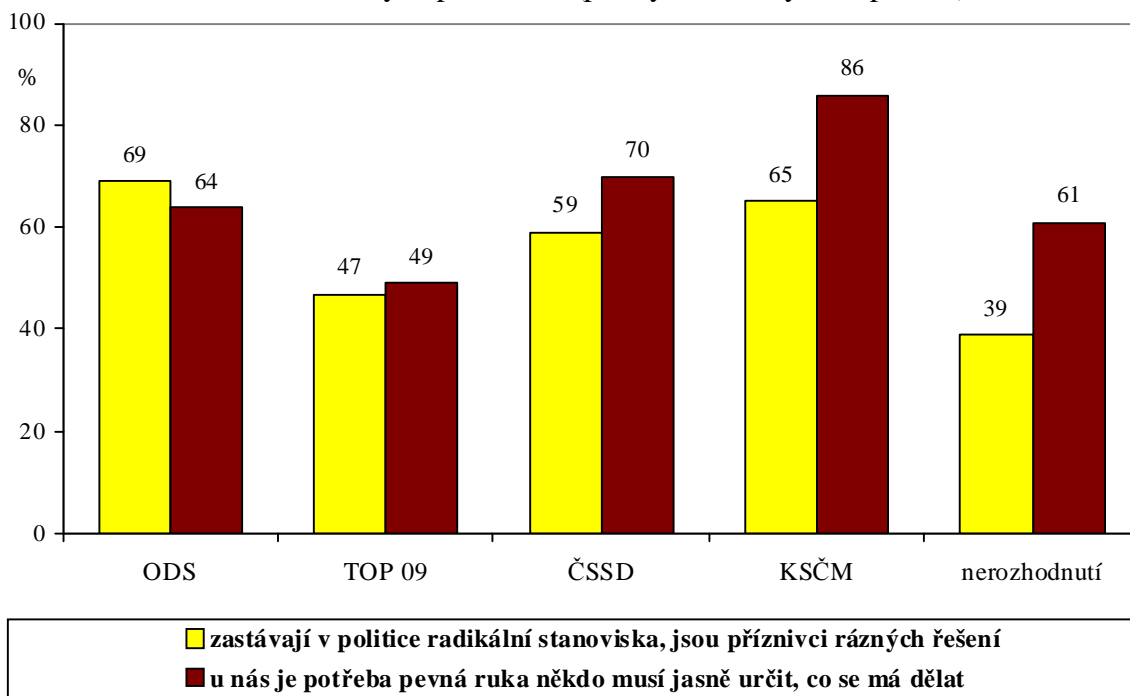
Radikální stanoviska v politice a potřeba pevné ruky



Pramen: STEM, Trendy 12/2011, 1227 respondentů

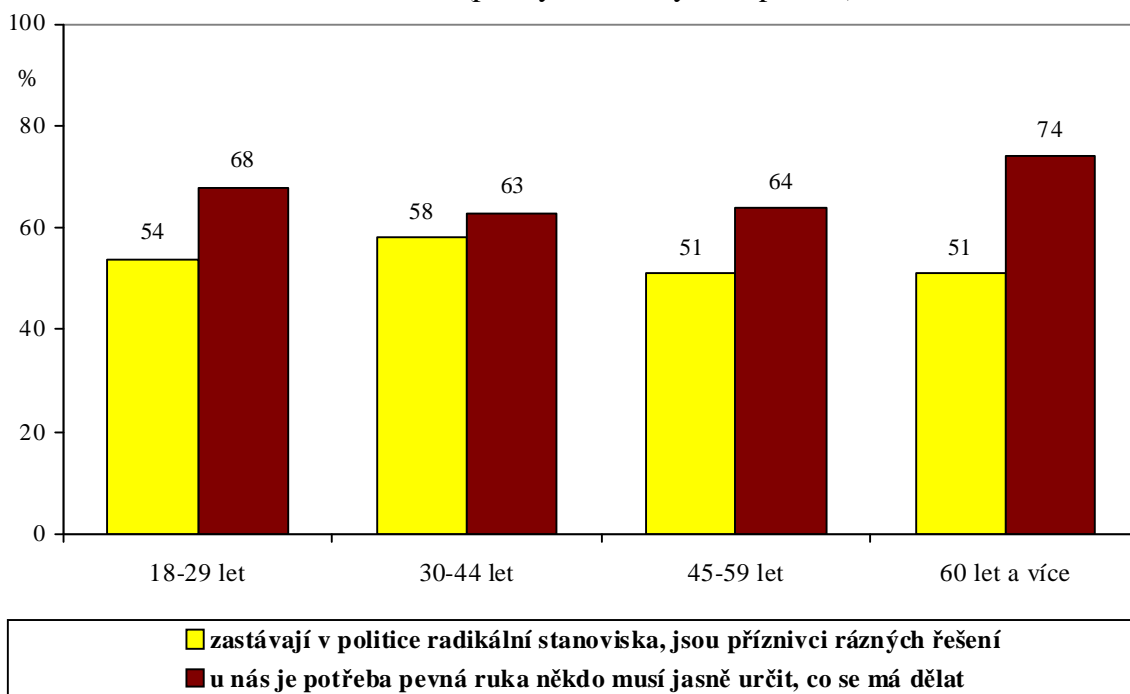
Podrobnější analýza ukazuje, kdo je hlavním nositelem názoru „bylo by dobře, aby někdo určil, co se tady má dělat“. Jsou to stoupenci KSČM, obecně starší lidé a spíše lidé s nižším vzděláním. Na opačném pólu jsou stoupenci TOP 09. Za pozornost stojí, že mezi nerozhodnutými voliči je sice nízký podíl příznivců různých řešení, ale volání po pevné ruce je mezi nimi téměř stejně časté jako v celé populaci.

Radikální stanoviska v politice a potřeba pevné ruky
Podle stranických preferencí (podíly souhlasných odpovědí)



Pramen: STEM, Trendy 12/2011, 1227 respondentů starších 18 let

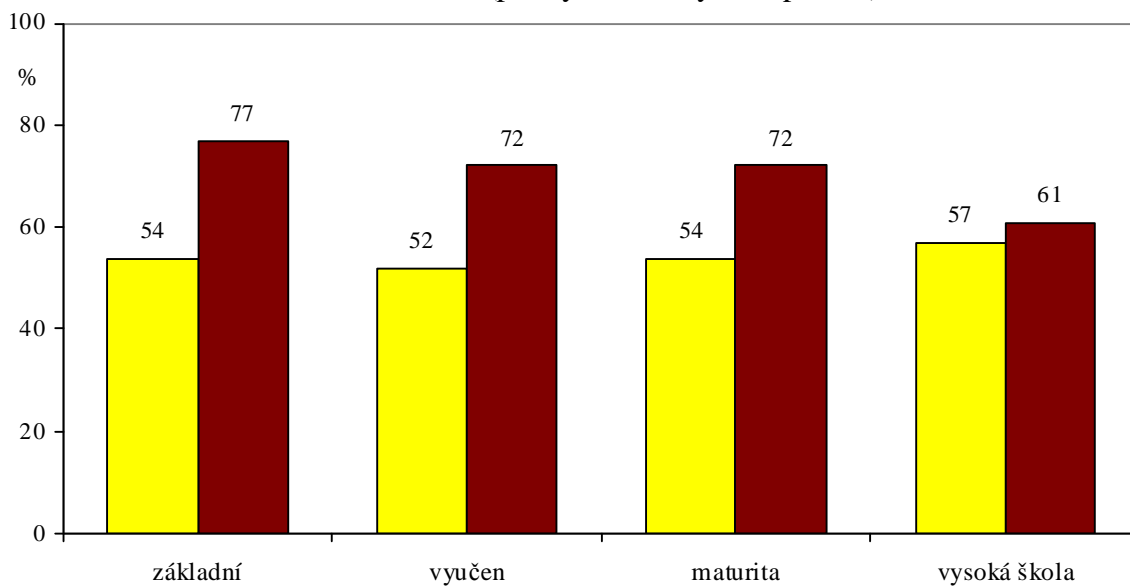
Radikální stanoviska v politice a potřeba pevné ruky
Podle věku (podíly souhlasných odpovědí)



Pramen: STEM, Trendy 12/2011, 1227 respondentů starších 18 let

Radikální stanoviska v politice a potřeba pevné ruky

Podle vzdělání (podíly souhlasných odpovědí)

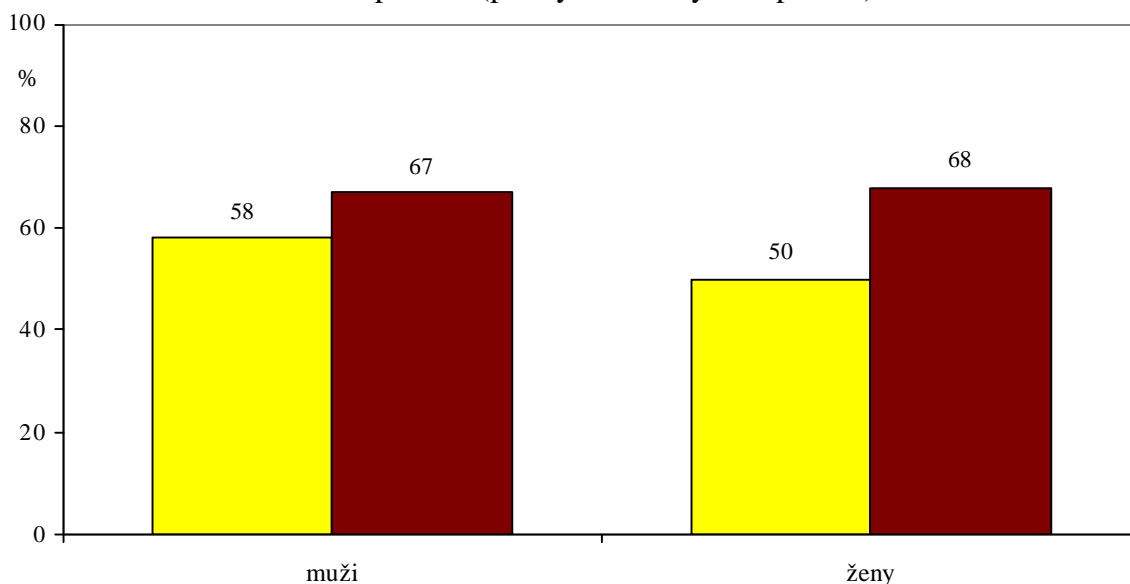


■ zastávají v politice radikální stanoviska, jsou příznivci rázných řešení
■ u nás je potřeba pevná ruka někdo musí jasně určit, co se má dělat

Pramen: STEM, Trendy 12/2011, 1227 respondentů starších 18 let

Radikální stanoviska v politice a potřeba pevné ruky

Podle pohlaví (podíly souhlasných odpovědí)



■ zastávají v politice radikální stanoviska, jsou příznivci rázných řešení
■ u nás je potřeba pevná ruka někdo musí jasně určit, co se má dělat

Pramen: STEM, Trendy 12/2011, 1227 respondentů starších 18 let