

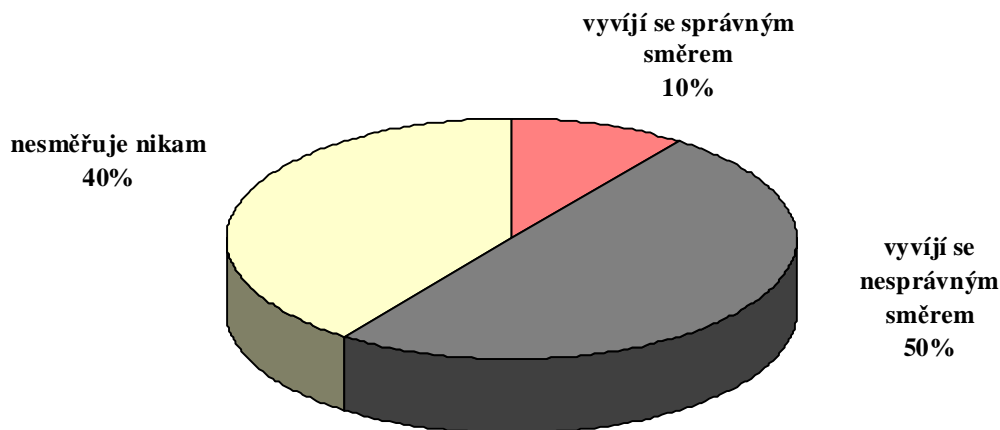
## ČESKÁ VEŘEJNOST HODNOTÍ VÝVOJ SITUACE V ČR ZNAČNĚ PESIMISTICKY

Polovina občanů České republiky se v prosinci 2011 domnívala, že se situace u nás vyvíjí špatným směrem, pouze desetina byla mínění opačného. Podle zbylých 40 % vývoj „nesměřuje nikam“. Pesimistický pohled na vývoj situace se přitom dosud neprojevuje v případném poklesu zájmu lidí o politiku – o politické dění se zajímá stabilně přes 40 % lidí.

*Citované výsledky pocházejí z výzkumu STEM provedeného na reprezentativním souboru obyvatel České republiky starších 18 let, který se uskutečnil ve dnech 1. až 9. prosince 2011. Respondenti byli vybíráni metodou kvótního výběru. Na otázky odpovídal rozsáhlý soubor 1227 respondentů.*

Vývoj situace v České republice sledují její občané se stále rostoucí skepsí. Na počátku prosince 2011 se podle pouhé desetiny lidí vyvíjí situace správným směrem, podle poloviny jde situace u nás směrem špatným a 40 % zbylých respondentů prosincového průzkumu uvedlo, že situace „nesměřuje nikam“.

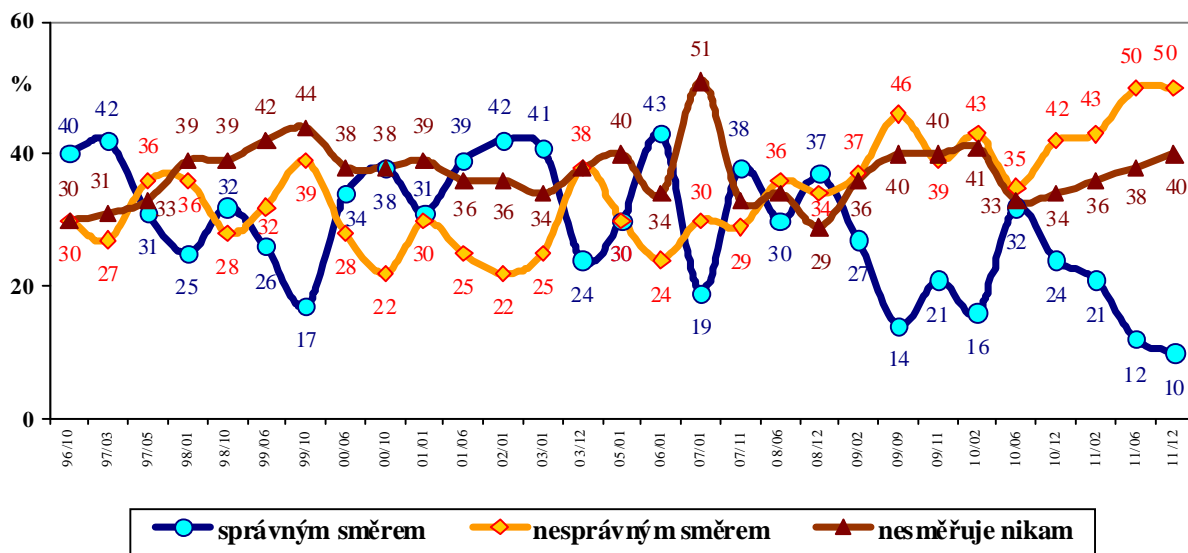
*"Myslíte si, že se situace v České republice vyvíjí všeobecně správným, nebo nesprávným směrem?"*



Pramen: STEM, Trendy 12/2011, 1227 respondentů

Dlouhodobá řada (STEM monitoruje názor na směřování situace u nás od roku 1996) tak negativní výsledek dosud nezaznamenala. Silná skepse provázela dlouhou předvolební kampaň před volbami v červnu 2010 i vnitropolitické krize v letech 1998 a 1999 nebo v letech 2003-2005, ale hranice 50 procent podíl odpovědí „nesprávným směrem“ do letošního roku nikdy nedosáhl. Je pravděpodobné, že v současnosti se k nespokojenosti s politickou scénou přidávají i negativní zprávy ze světa ekonomiky.

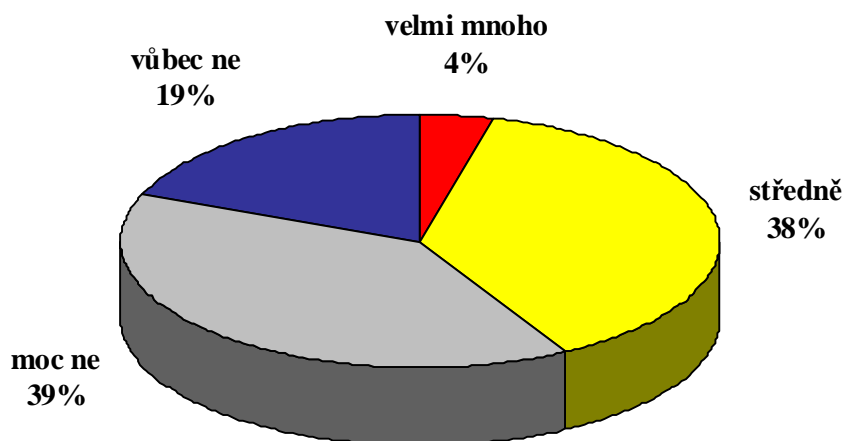
**"Myslíte si, že se situace v ČR vyvíjí všeobecně správným, anebo nesprávným směrem?"**



Pramen: STEM, Trendy 1996-2011 (vybraná data)

Rozčarování z vývoje situace v ČR se přitom dosud neprojevuje v případném poklesu zájmu lidí o politiku. Podíl lidí, kteří o sobě tvrdí, že se o politiku zajímají „velmi mnoho“ nebo „středně“ se v posledním desetiletí stále pohybuje mezi 40 % a 50 % dospělé populace a nijak z toho nevybočuje ani v aktuálním průzkumu.

**"Řekl(a) byste, že se o politiku zajímáte:"**



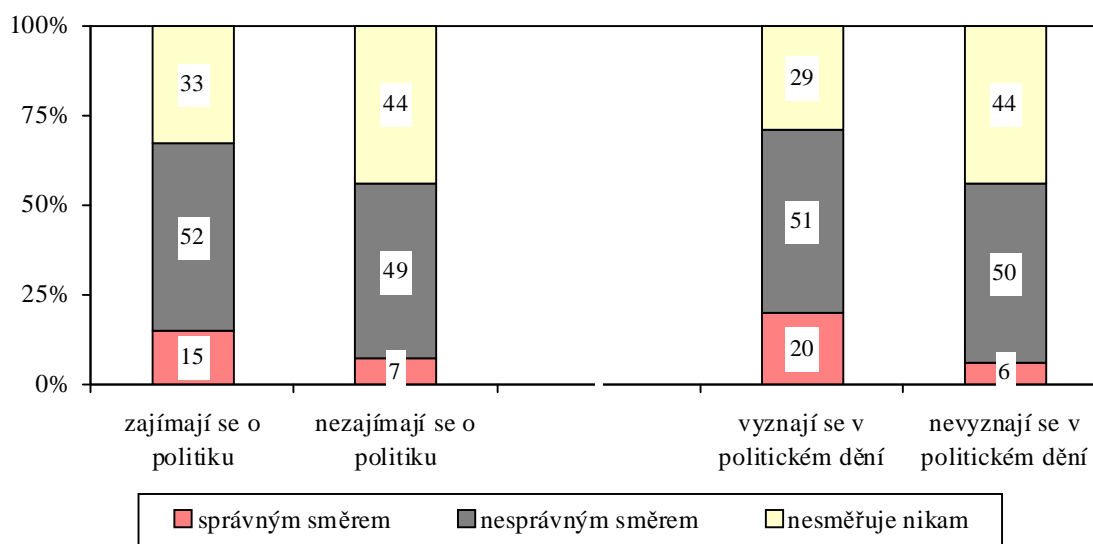
Pramen: STEM, Trendy 12/2011, 1227 respondentů

Rovněž tak dlouhodobě stabilní je i podíl občanů, kteří říkají, že se vyznají v současném politickém dění. Od roku 2003 se tento podíl pohybuje kolem třetiny lidí, v aktuálním průzkumu je „určitě“ nebo „spíše“ „znalých“ 32 %.

Lidé, kteří se v politice orientují a mají o politické dění zájem, jsou v hodnocení poněkud optimističtější než nezalá a o politiku se nezajímající většina populace. Rozdíly ovšem nejsou zásadní, spíše lze konstatovat, že naprostá většina těch, kteří situaci u nás vidí pozitivně, patří do části populace, která se vyzná v politice. Jsou to většinou stoupenci TOP 09 nebo ODS, mezi stoupenci ostatních stran se názor, že se situace u nás vyvíjí správným směrem, vyskytuje vzácně.

**"Myslíte si, že se situace v ČR vyvíjí všeobecně správným, anebo nesprávným směrem?"**

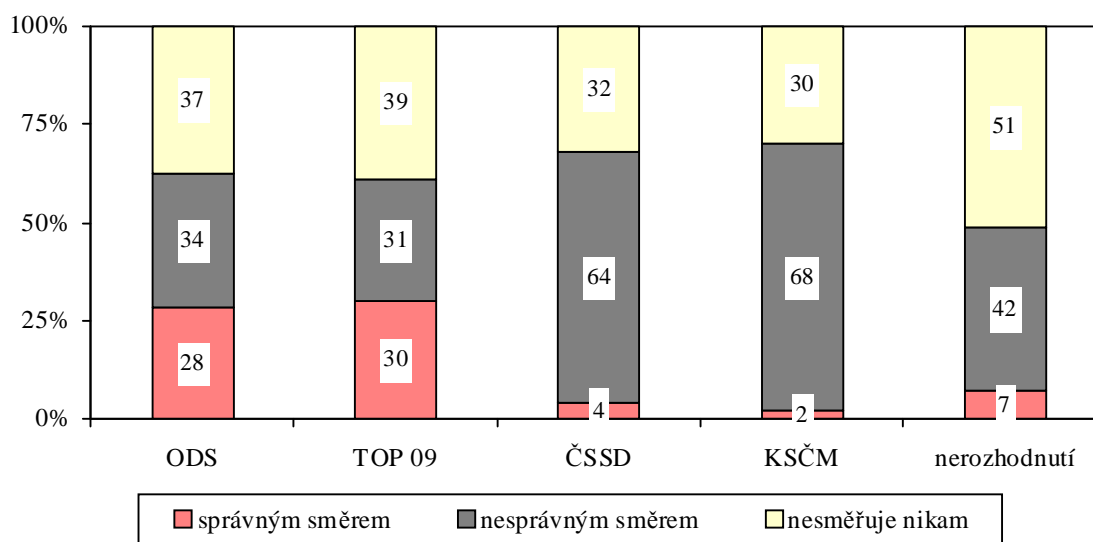
(podle zájmu o politiku a orientaci v ní)



Pramen: STEM, Trendy 12/2011, 1227 respondentů

**"Myslíte si, že se situace v ČR vyvíjí všeobecně správným, anebo nesprávným směrem?"**

(podle stranických preferencí)



Pramen: STEM, Trendy 12/2011, 1227 respondentů