

# STEM – PREFERENCE POLITICKÝCH STRAN PROSINEC 2011

V prosinci 2011 preference ukazují na oslabení pozic stran vládní koalice. ODS a TOP 09 oproti minulému měsíci nepatrně ztratily, ČSSD však své prvenství nijak neupevnila. Mírně ovšem získaly KSČM a KDU-ČSL. Lidovci se tak poprvé od voleb v roce 2010 dostali na pětiprocentní práh u rozhodnutých voličů. Podíl nerozhodných je stále vysoký.

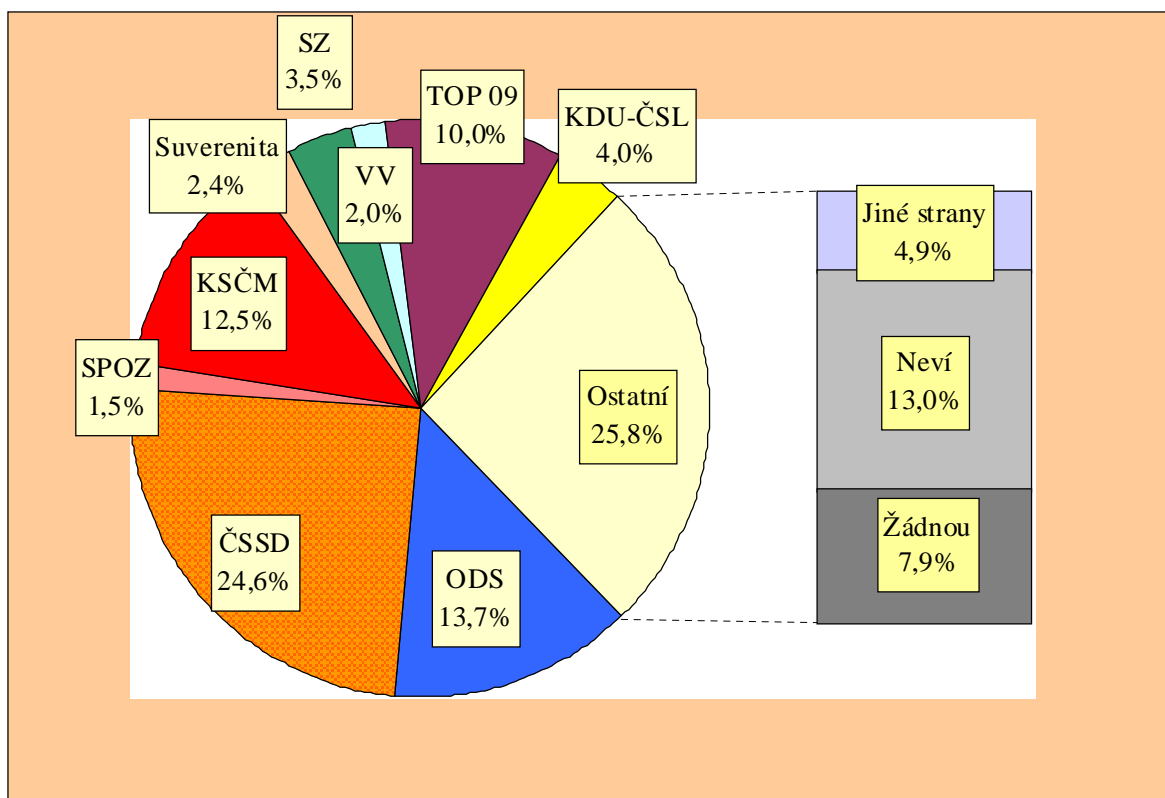
Citovaný výzkum STEM byl proveden metodou kvótního výběru ve dnech 1.-9. prosince 2011 na rozsáhlém souboru 1227 dotázaných reprezentujících obyvatelstvo ČR starší 18 let. Statistická chyba u tohoto souboru se pohybuje kolem  $\pm 1,5$  procentního bodu u menších stran, u větších stran kolem  $\pm 2,5$  procentního bodu.

## STRANICKÉ PREFERENCE

Stranické preference ukazují rozložení politických sympatií u celého souboru dotázaných, tj. včetně **nerozhodnutých** a lidí, kteří **nejdou schopni** či ochotni jmenovat preferenci žádné strany či otevřeně řeknou, že nebudou volit žádnou stranu. Podíly preferencí pro jednotlivé strany jsou **nižší**, než by odpovídalo vlastnímu volebnímu výsledku, o němž rozhodují jen účastníci voleb.

*"Pokud byste (přesto) šel(šla) volit, kterou stranu byste příští týden volil(a) do Poslanecké sněmovny Parlamentu ČR?"*

(údaje za prosinec 2011; otevřená otázka - bez použití karet s názvy stran)



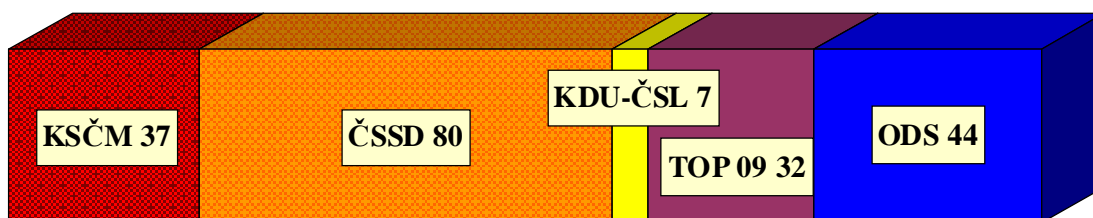
**POZOR: STRANICKÉ PREFERENCE NEVYJADŘUJÍ VOLEBNÍ VÝSLEDEK !**

## MODEL VOLEBNÍCH ZISKŮ

### Hypotetické počty mandátů v prosinci 2011

Stranické preference zobrazují relativní sílu politických stran k danému okamžiku výzkumu. Přeložit tato čísla do modelového volebního výsledku není jednoduché, neboť lze jen obtížně zjistit, kteří dotázaní se voleb skutečně zúčastní, zda volební motivace voličů bude podobná jako v minulých volbách nebo se změní, zda se do volebního výsledku budou promítat emoce na poslední chvíli apod. Předkládaný volební model zanedbává dnes nerozhodnuté občany a ty, kteří nejsou ochotni uvést žádné preference. Opírá se o dosažené výsledky v posledních volbách a částečně si všímá pevnosti vazby k volené straně. V hrubých obrysech také odhaduje vlivy d'Hondtovy metodiky přepočítávání hlasů na mandáty, i když zcela přesně a spolehlivě nelze zachytit rozložení politických nálad v našich nejmenších krajích. Jde o odhad – odchylka zpravidla činí  $\pm 2$  mandáty.

### Předpoklad zisku mandátů u jednotlivých politických stran



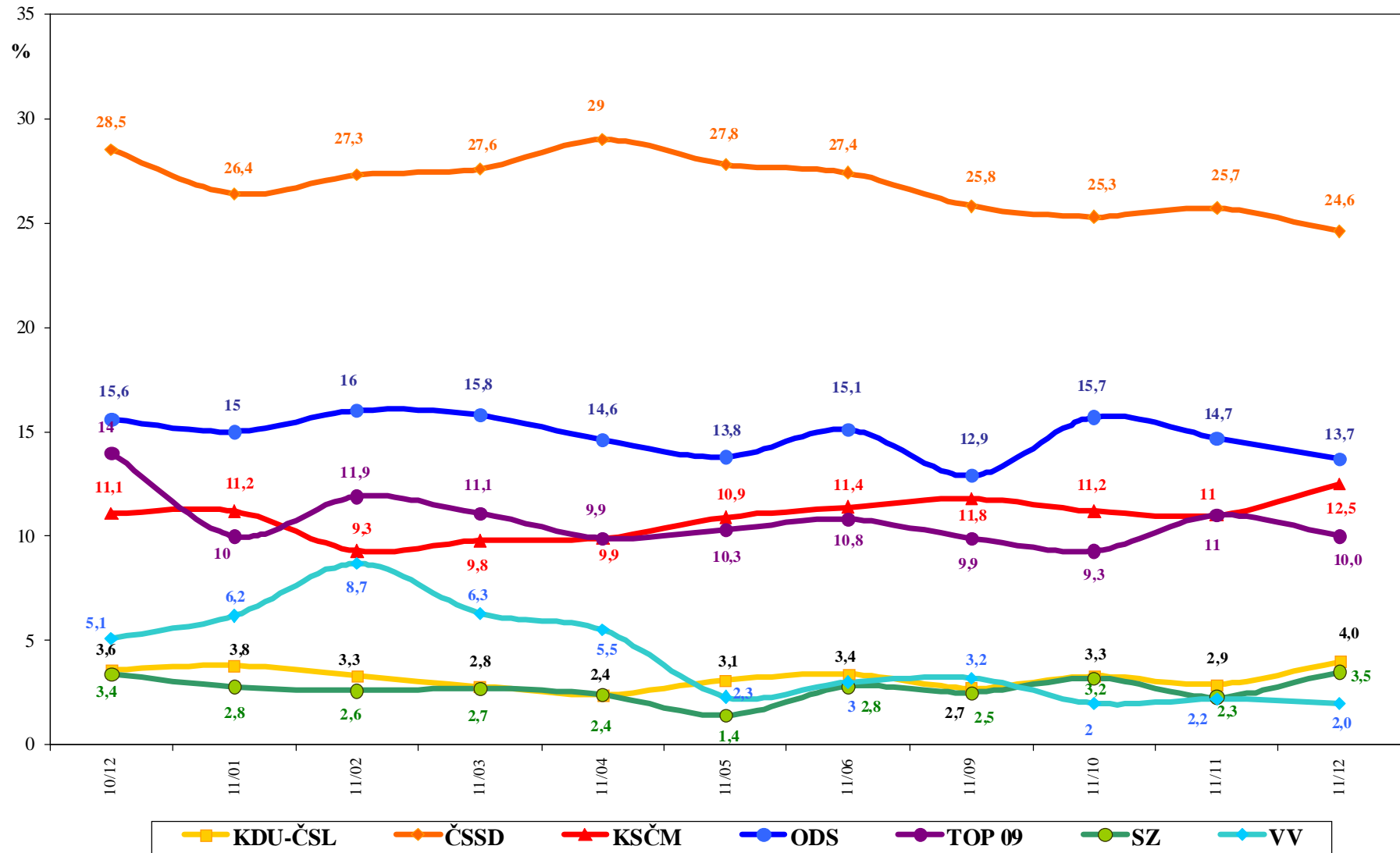
## ZÁKLADNÍ ZJIŠTĚNÍ

1. V prosinci překročilo práh volitelnosti pět stran, poprvé od loňských parlamentních voleb se na něj těsně dostala KDU-ČSL, která po přepočtu u rozhodnutých voličů dosáhla přesně 5 %.
2. ČSSD stále vede žebříček preferencí s velkým odstupem, oproti minulému měsíci ovšem nepatrně ztratila.
3. ODS je na druhém místě a pokračovala v mírném poklesu preferencí.
4. TOP 09 nepotvrdila vzestup zaznamenaný minulý měsíc.
5. KSČM naopak od listopadu posílila.
6. Počet nerozhodných občanů je stále vysoký. Podíl lidí, kteří nejsou ochotni jmenovat žádnou politickou stranu, se však o něco snížil, mírně narostlo procento těch, kteří by volili malé strany.
7. Pokud by se příští týden konaly volby, zúčastnilo by se jich podle svých slov 53 % občanů, 19 % svou účast jasně odmítá, nerozhodnuto je 28 % obyvatel ČR ve věku od 18 let. V tomto směru se za poslední měsíce nic významného neděje.

# Vývoj stranických preferencí STEM za poslední rok

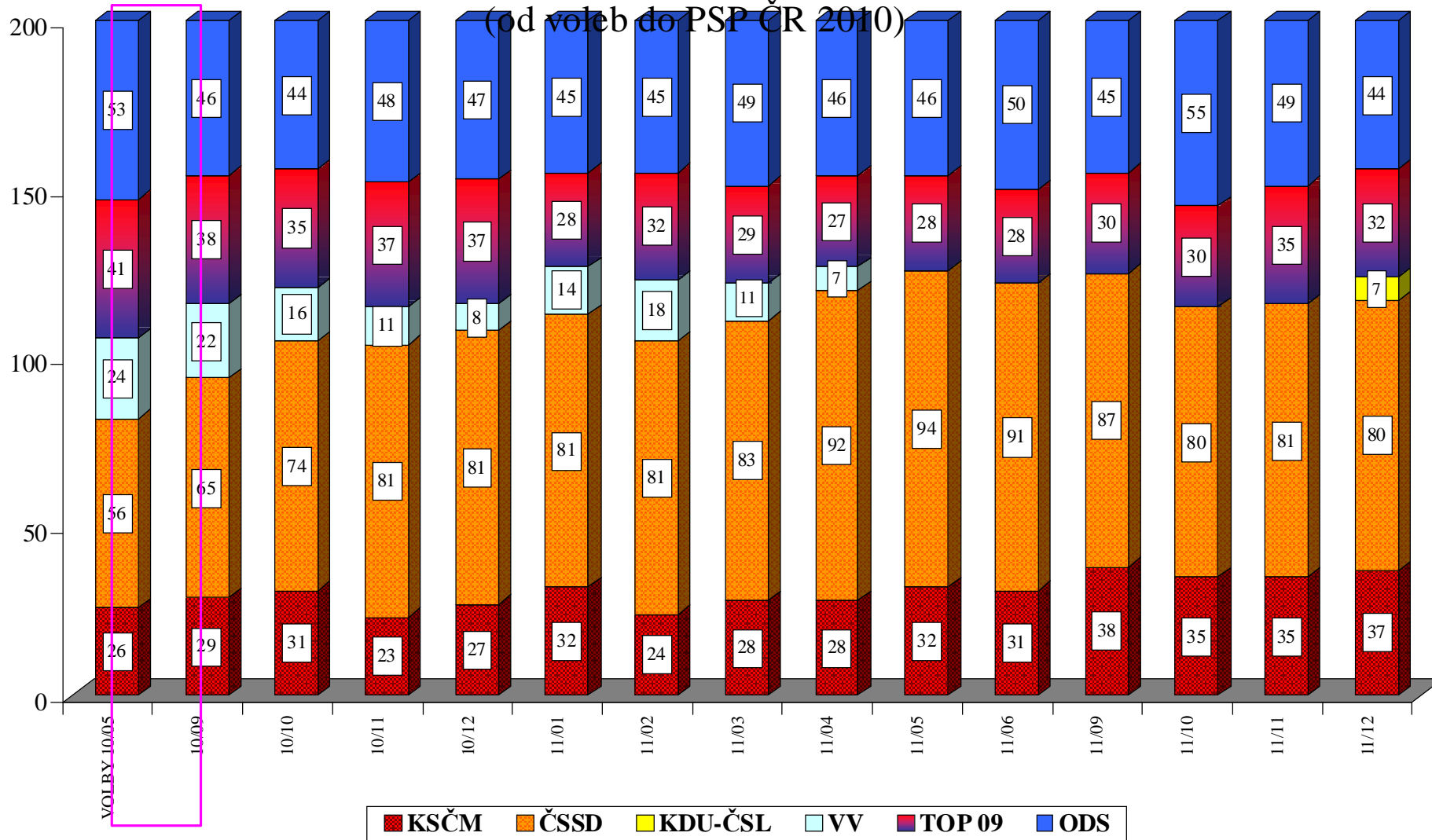
(otevřená otázka položená celému souboru dotázaných)

prosinec 2010 - prosinec 2011



## Vývoj počtu mandátů podle volebního modelu STEM

(od voleb do PSP ČR 2010)



Zdroj: STEM, Trendy 2010/09 - 2011/12