

## SESTUP POPULARITY KARLA SCHWARZENBERGA POKRAČUJE.

Na první příčce zůstává Jiří Dienstbier, následován opět Bohuslavem Sobotkou, na třetí příčce postoupila Miroslava Němcová. U většiny politiků popularita stagnuje nebo mírně klesá, u Karla Schwarzenberga je nejnižší za poslední čtyři roky. V posledních dvou měsících si polepšili pouze Karolína Peake a Radek John.

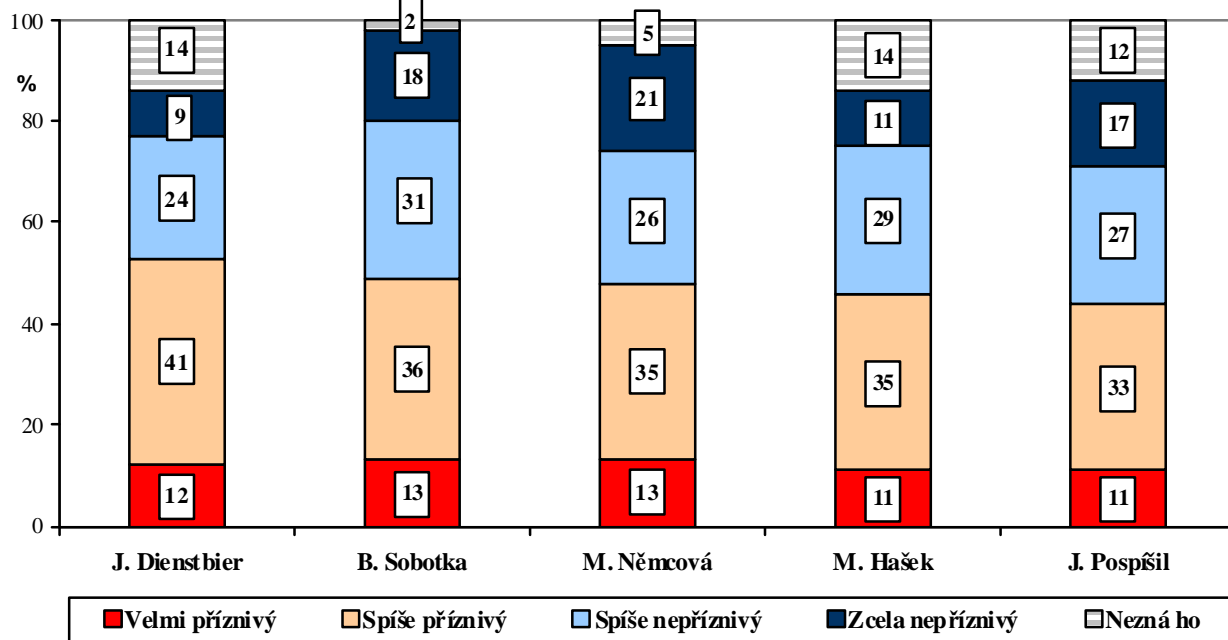
*Citovaný výzkum STEM byl proveden na reprezentativním souboru obyvatel České republiky starších 18 let ve dnech 31. října - 7. listopadu 2011. Respondenti byli vybráni metodou kvótního výběru. Na otázky odpověděl rozsáhlý soubor 1257 respondentů.*

Výzkum popularity politiků se již tradičně zaměřuje na čelné představitele parlamentních politických stran a rovněž na všechny členy koaliční vlády premiéra Nečase.

Na pozici nejpoblárnějšího politika je nyní, stejně jako před dvěma měsíci, místopředseda ČSSD Jiří Dienstbier. Dlouhodobě nejpoblárnější politik, předseda ČSSD Bohuslav Sobotka, je opět druhý. Na třetí příčce je tentokrát předsedkyně Poslanecké sněmovny PČR a první místopředsedkyně ODS Miroslava Němcová a na čtvrté 1. místopředseda ČSSD Michal Hašek – ti si svá pořadí oproti září vyměnili. Pátý je nyní místopředseda ODS a ministr spravedlnosti Jiří Pospíšil, který z první pětice vytlačil místopředsedu PS PČR a ČSSD Lubomíra Zaorálka.

### Nejlépe hodnocení politici v listopadu 2011

"Jaký je Váš názor na následující politické osobnosti?"



Pozn.: Pořadí podle součtu odpovědí „velmi příznivý“ a „spíše příznivý“.

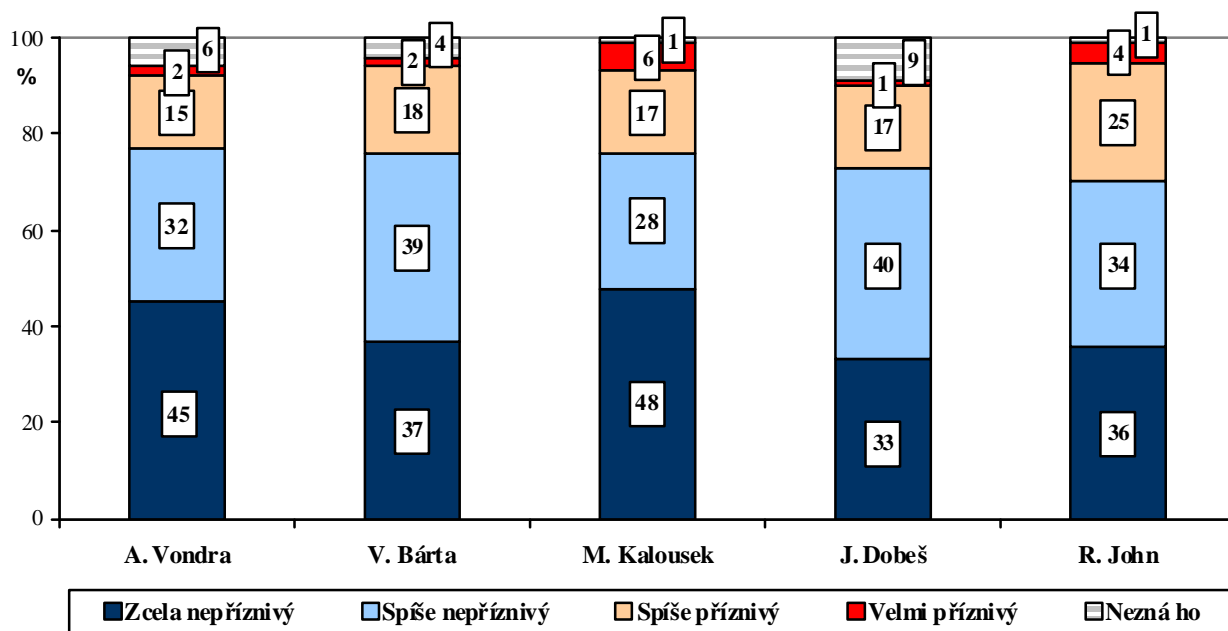
Pramen: STEM, Trendy 11/2011, 1257 respondentů

Další politik, který se v poslední době objevoval v popředí žebříčku – předseda TOP 09 a ministr zahraničí Karel Schwarzenberg – pokračuje v dlouhodobém sestupu z výsluní přízně veřejnosti a poprvé od podzimu 2007 se dostává pod 40% podíl pozitivních hodnocení. Před ním i před Lubomírem Zaorálkem se tak umísťuje místopředsedkyně ČSSD Marie Benešová.

Porovnání výsledků ze září a z listopadu nesevřídčí, kromě dílčích výměn pořadí, o žádných velkých posunech. Stejně jako před dvěma měsíci se ukazuje, že popularita politiků z levé části spektra resp. z opozice stagnuje nebo i mírně klesá (tentokrát se to týká zejména L. Zaorálka a Z. Škromacha). Ani popularita politiků z ODS nebo z TOP 09 se však nelepší a pokles zaznamenali kromě K. Schwarzenberga ještě L. Heger a M. Kocourek. Zatímco v případě ministra zdravotnictví jde pravděpodobně o reakci na reformní kroky v resortu a na spory s lékařskými odbory, u ministra průmyslu a obchodu se v hodnocení odrazil počátek jeho aféry s nevyjasněnými osobními financemi.

Polepšili si tentokrát jen dva politici – čelní představitelé Věcí veřejných Radek John a Karolína Peake. Předseda VV nicméně i nadále zůstává v pětici nejkritičtěji hodnocených osobností na naší politické scéně. Spolu s ním do ní patří místopředseda ODS a ministr obrany Alexandr Vondra, předseda poslaneckého klubu VV Vít Bárta, 1. místopředseda TOP 09 a ministr financí Miroslav Kalousek a ministr školství za VV Josef Dobeš.

**Nejhůře hodnocení politici v listopadu 2011**  
*"Jaký je Váš názor na následující politické osobnosti?"*

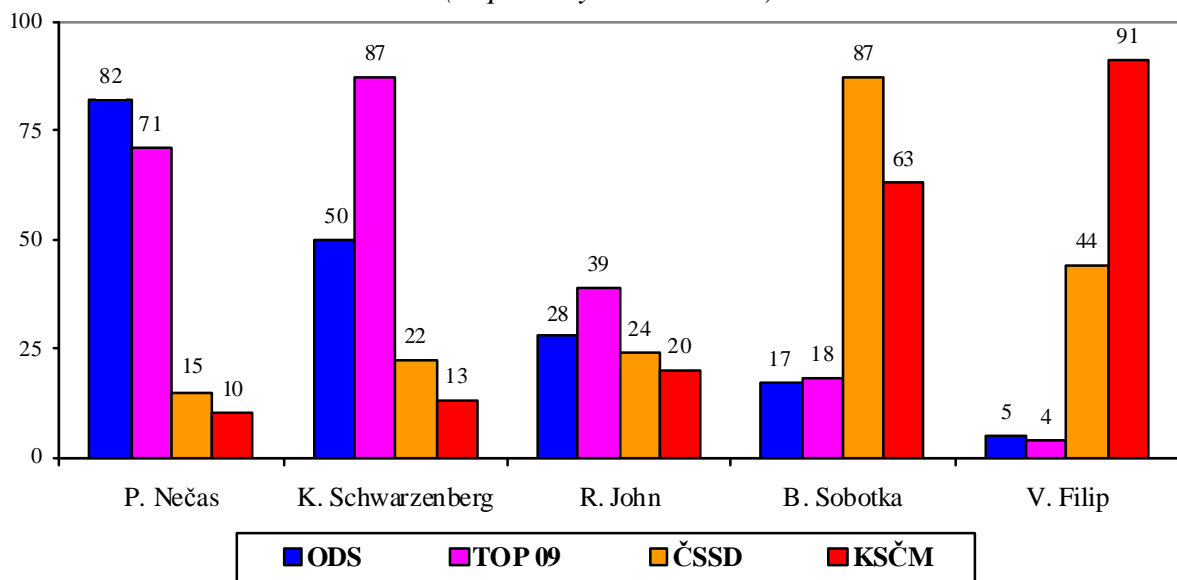


Pozn.: Pořadí podle součtu odpovědí „velmi nepříznivý“ a „spíše nepříznivý“.

Pramen: STEM, Trendy 11/2011, 1257 respondentů

Dlouhodobě obecně platí, že popularita jednotlivých politiků, a zejména předsedů stran, je výrazně diferencována stranickými preferencemi respondentů. Příznivci koaličních stran pozitivněji hodnotí předsedy ODS, TOP 09 a VV a přívrženci opozičních, levicových stran, vyjadřují příznivější názory na lídry ČSSD a KSČM. Projevuje se to i tentokrát, nelze si však nevšimnout výsledků, které odrážejí stav důvěry, resp. nedůvěry, mezi stranami vládní koalice. Následující graf dokládá, že popularita Radka Johna u příznivců dalších koaličních stran není o mnoho vyšší než u stoupců opozice.

**Popularita lídrů uvnitř skupin stoupců nejsilnějších stran**  
(% příznivých hodnocení)



Pozn.: Údaje za příznivce strany Věci veřejné nelze, s ohledem na jejich nízký počet ve výběrovém souboru, uvést v grafu.

Pramen: STEM, Trendy 11/2011, 1257 respondentů

Následující tabulka přináší přehled o dlouhodobém vývoji popularity jednotlivých politiků.

## ŽEBŘÍČEK POPULARITY POLITICKÝCH OSOBNOSTÍ

Procentuální podíl souhrnu hodnocení „velmi příznivý“ + „spíše příznivý“ (+),  
v aktuálním průzkumu také podíl lidí, kteří politika neznají (?)

Poř.	Osobnost	2009		2010					2011					
		IX.	XI.	I.	IV.	VI.	IX.	XI.	I.	III.	V.	IX.	XI.+	XI.?
1.	J. Dienstbier	-	-	-	-	-	-	-	-	-	55	55	53	14
2.	B. Sobotka	51	49	53	50	54	53	56	56	51	56	51	49	2
3.	M. Němcová	-	-	-	-	-	52	51	47	44	45	47	48	5
4.	M. Hašek	41	37	42	39	42	45	49	52	49	52	48	46	14
5.	J. Pospíšil	-	-	-	-	-	54	50	48	44	43	42	44	12
6.	M. Benešová	-	-	-	-	-	-	-	-	-	-	41	42	20
7.	L. Zaorálek	40	39	40	39	41	43	43	44	41	44	43	40	8
8.	K. Schwarzenberg	51	46	50	43	55	50	49	45	44	44	42	39	1
9.	P. Nečas	35	33	35	40	54	51	49	41	38	31	36	36	1
10.	Z. Škromach	40	36	39	37	36	37	46	40	41	39	38	35	4
11.	<b>K. Peake</b>	-	-	-	-	-	-	-	-	-	-	25	33	12
12.	J. Kubice	-	-	-	-	-	-	-	-	-	28	32	32	19
13.	V. Filip	31	28	30	29	34	32	33	35	29	35	32	30	7
14.	<b>R. John</b>	-	-	-	61	62	44	34	36	29	22	24	29	1
15.	L. Heger	-	-	-	-	-	27	31	33	38	32	31	26	13
16.	P. Bendl	35	33	34	30	29	-	-	-	-	-	-	25	10
17.	P. Gazdík	-	-	-	-	23	24	29	22	18	22	22	24	36
18.	M. Kalousek	43	37	38	33	30	32	32	29	26	24	23	23	1
19.	J. Drábek	-	-	-	-	21	30	32	25	24	22	23	22	17
20.	J. Besser	-	-	-	-	-	17	18	19	19	20	20	21	43
21.	P. Dobeš	-	-	-	-	-	-	-	-	-	-	23	21	23
22.	M. Kocourek	-	-	-	-	-	25	27	24	22	22	23	20	34
23.	V. Bárta	-	-	-	-	23	38	39	40	35	18	18	20	4
24.	T. Chalupa	-	-	-	-	-	-	-	-	16	19	17	19	45
25.	J. Dobeš	-	-	-	-	-	29	28	26	21	19	21	18	9
26.	A. Vondra	-	-	-	-	34	41	33	32	25	18	18	17	6
27.	P. Drobil						24	23	14	-	-	17	17	30
28.	K. Jankovský	-	-	-	-	-	18	18	17	14	11	10	11	50

Pozn.: **Tučně** jsou vyznačena jména politiků, kteří si v porovnání s předchozím průzkumem alespoň o 3 procentní body polepšili, *kurzívou* zapsaní si nejméně o 3 procentní body pohoršili. Pořadí politiků v žebříčku je dáno přesnou procentní hodnotou součtu příznivých hodnocení (na jedno desetinné místo).

Pramen: STEM, Trendy 2009-2011