

STEM – PREFERENCE POLITICKÝCH STRAN LISTOPAD 2011

V listopadu 2011 preference ukazují jen dílčí přesuny. ODS oproti minulému měsíci ztratila, TOP 09 mírně získala. V situaci, kdy ČSSD i KSČM vykazují stabilní postavení, se proporce mezi levicí a pravicí nemění. Do parlamentu by se dostaly jen čtyři strany. KDU-ČSL je pětiprocentnímu prahu u rozhodnutých voličů nejbliže, zatím by ho však nepřekonal. Podíl nerozhodných a rozčarovaných je stále vysoký.

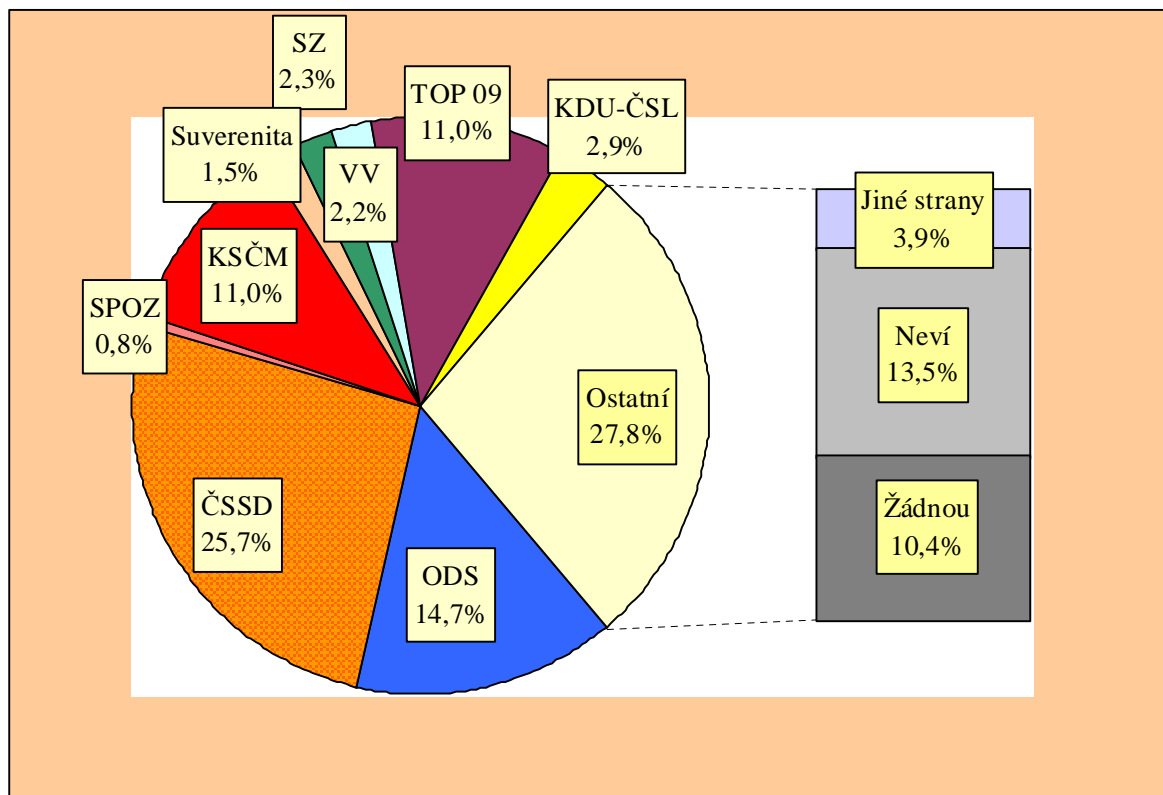
Citovaný výzkum STEM byl proveden metodou kvótního výběru ve dnech 31. 10. - 7. 11. 2011 na rozsáhlém souboru 1257 dotázaných reprezentujících obyvatelstvo ČR starší 18 let. Statistická chyba u tohoto souboru se pohybuje kolem $\pm 1,5$ procentního bodu u menších stran, u větších stran kolem $\pm 2,5$ procentního bodu.

STRANICKÉ PREFERENCE

Stranické preference ukazují rozložení politických sympatií u celého souboru dotázaných, tj. včetně **nerozhodnutých** a lidí, kteří **nejsou schopni** či ochotni jmenovat preferenci žádné strany či otevřeně řeknou, že nebudou volit žádnou stranu. Podíly preferencí pro jednotlivé strany jsou **nižší**, než by odpovídalo vlastnímu volebnímu výsledku, o němž rozhodují jen účastníci voleb.

"Pokud byste (přesto) šel(šla) volit, kterou stranu byste příští týden volil(a) do Poslanecké sněmovny Parlamentu ČR?"

(údaje za listopad 2011; otevřená otázka - bez použití karet s názvy stran)



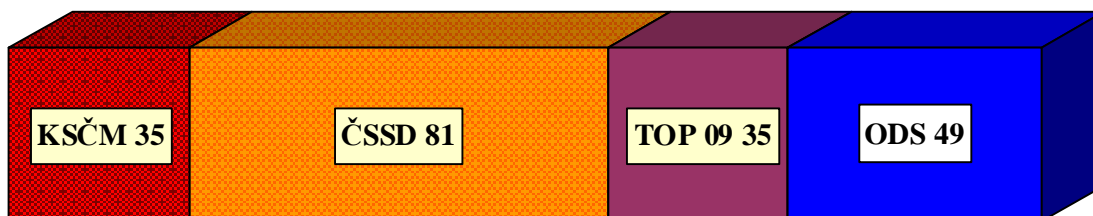
POZOR: STRANICKÉ PREFERENCE NEVYJADŘUJÍ VOLEBNÍ VÝSLEDEK !

MODEL VOLEBNÍCH ZISKŮ

Hypotetické počty mandátů v listopadu 2011

Stranické preference zobrazují relativní sílu politických stran k danému okamžiku výzkumu. Přeložit tato čísla do modelového volebního výsledku není jednoduché, neboť lze jen obtížně zjistit, kteří dotázaní se voleb skutečně zúčastní, zda volební motivace voličů bude podobná jako v minulých volbách nebo se změní, zda se do volebního výsledku budou promítat emoce na poslední chvíli apod. Předkládaný volební model zanedbává dnes nerozhodnuté občany a ty, kteří nejsou ochotni uvést žádné preference. Opírá se o dosažené výsledky v posledních volbách a částečně si všímá pevnosti vazby k volené straně. V hrubých obrysech také odhaduje vlivy d'Hondtovy metodiky přepočítávání hlasů na mandáty, i když zcela přesně a spolehlivě nelze zachytit rozložení politických nálad v našich nejmenších krajích. Jde o odhad – odchylka zpravidla činí ± 2 mandáty.

Předpoklad zisku mandátů u jednotlivých politických stran



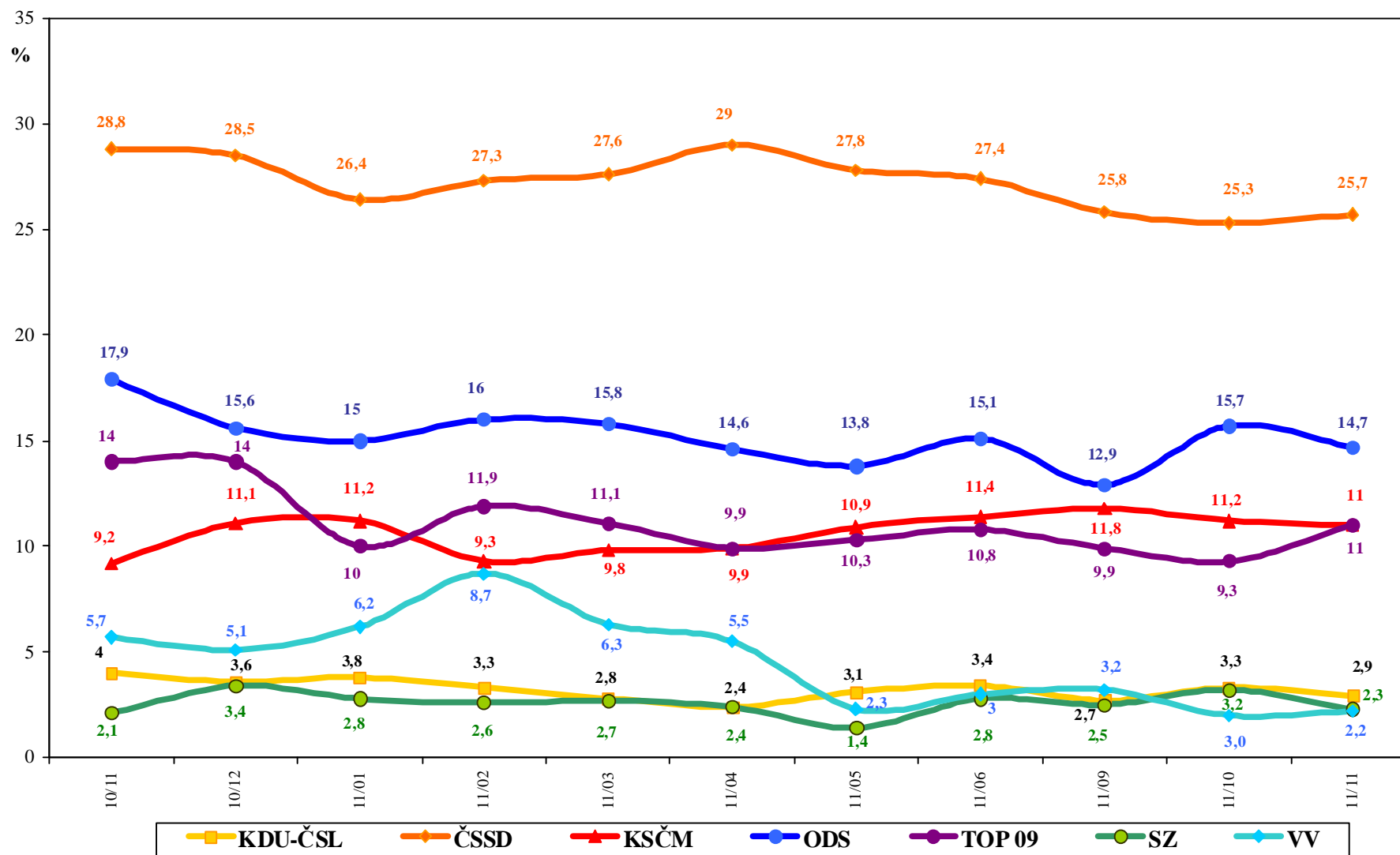
ZÁKLADNÍ ZJIŠTĚNÍ

1. V listopadu překročily práh volitelnosti opět jen čtyři strany. KDU-ČSL se prahu volitelnosti u rozhodnutých voličů již několik měsíců blíží, v modelu STEM však na 5 procent ještě nedosáhla.
2. ČSSD vede žebříček preferencí a zvětšila svůj náskok nad ODS.
3. ODS je na druhém místě a oproti minulému měsíci ztratila.
4. TOP 09 posílila a ve volebním modelu získala oproti minulému měsíci o pět mandátů více.
5. KSČM potvrdila solidní podporu a dosáhla stejného výsledku jako minulý měsíc.
6. Počet nerozhodných občanů je stále vysoký, o něco se zvýšil podíl lidí, kteří nejsou ochotni jmenovat žádnou politickou stranu.
7. Pokud by se příští týden konaly volby, zúčastnilo by se jich podle svých slov 55 % občanů, 18 % svou účast jasně odmítá, nerozhodnuto je 27 % obyvatel ČR ve věku od 18 let. V tomto směru se za poslední měsíce nic významného neděje.

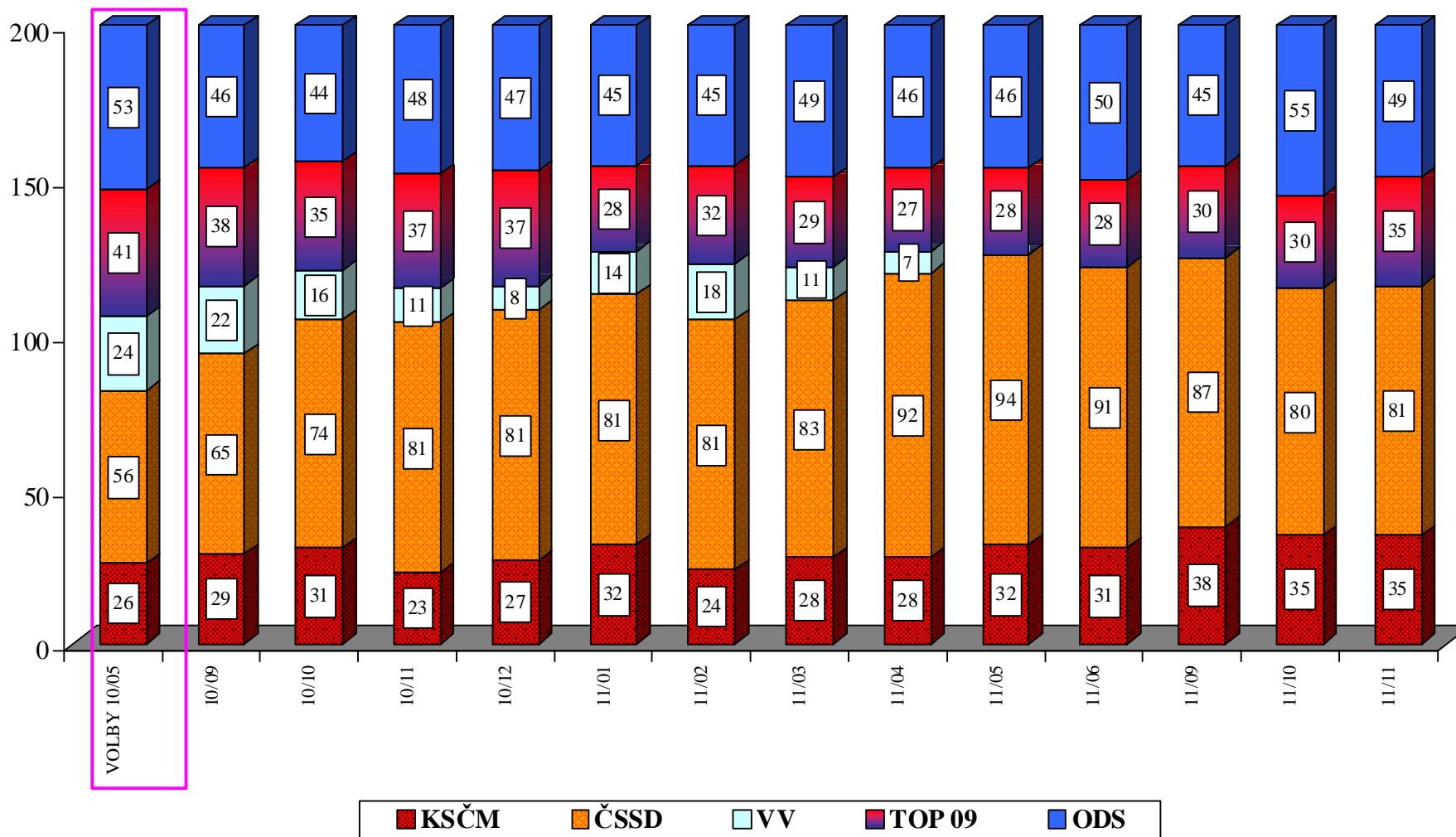
Vývoj stranických preferencí STEM za poslední rok

(otevřená otázka položená celému souboru dotázaných)

listopad 2010 - listopad 2011



Vývoj počtu mandátů podle volebního modelu STEM (od voleb do PSP ČR 2010)



Zdroj: STEM, Trendy 2010/09 - 2011/11