

SOUHLAS S ČLENSTVÍM V NATO SE NEMĚNÍ, SOUHLAS S ČLENSTVÍM V EVROPSKÉ UNII KLESL

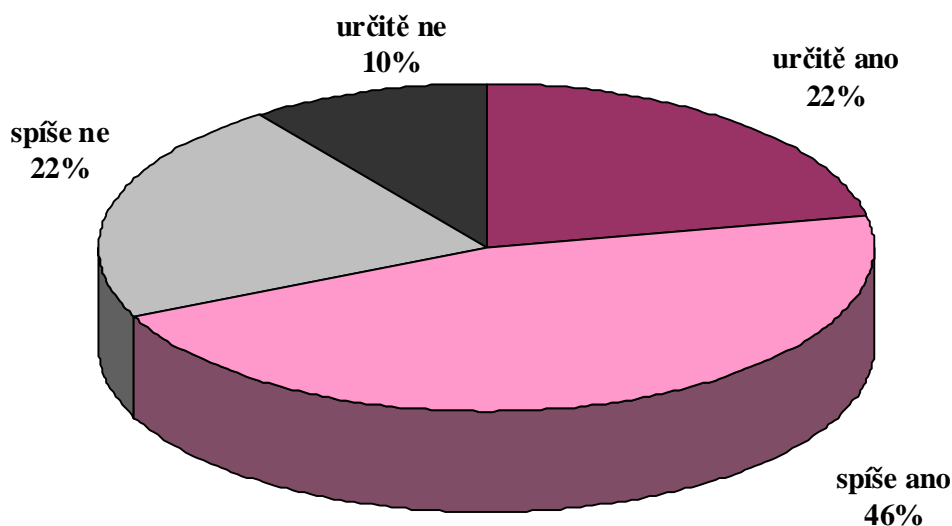
Zhruba dvě třetiny lidí souhlasí s členstvím naší země v Severoatlantické alianci a tři pětiny občanů souhlasí s tím, že jsme členy Evropské unie. Zatímco podíl lidí souhlasících s členstvím v NATO se v posledních deseti letech příliš nemění a je dnes vyšší než v době našeho vstupu, souhlas s členstvím v Evropské unii od roku 2009, kdy Česko Unii předsedalo, klesá a je dnes nižší než v době, kdy jsme do EU vstupovali.

Citované výsledky pocházejí z výzkumu STEM provedeného na reprezentativním souboru obyvatel České republiky starších 18 let, který se uskutečnil ve dnech 7. – 15. října 2011. Respondenti byli vybíráni metodou kvótního výběru. Na otázky odpovídal rozsáhlý soubor 1277 respondentů.

„Návrat do Evropy“ završila samostatná Česká republika vstupem do dvou nejvýznamnějších organizací euroatlantického světa – do Severoatlantické aliance (12. března 1999) a do Evropské unie (1. května 2004).

S členstvím v Severoatlantické alianci souhlasí 13 let po našem vstupu 68 % občanů, jednoznačných odpůrců je pouze 10 %.

„Souhlasíte se členstvím České republiky v NATO?“

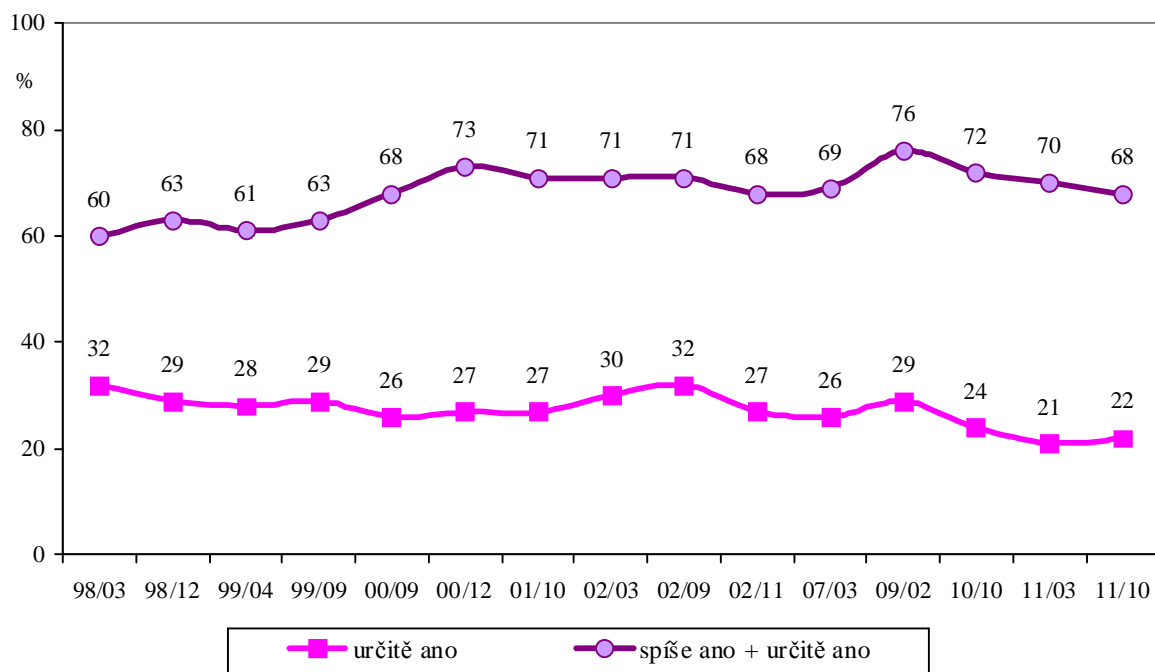


Pramen: STEM, Trendy 10/2011, 1277 respondentů

Graf, na němž je zachycen podíl lidí souhlasících se vstupem do NATO (od roku 1999 s členstvím) ukazuje dvě věci. Jednak to, že s členstvím v NATO souhlasí nyní více lidí než v době, kdy jsme se členy Aliance stali, a jednak to, že od roku 2000 se podíl souhlasících pohybuje stále kolem 70 %. Pokles od roku 2009, kdy jsme předsedali Evropské unii (což se promítalo nepochybně i do míry sounáležitosti se západním světem), je velmi mírný.

Graf však také ukazuje, že dlouhodobě klesá podíl „určitě souhlasících“. V době našeho vstupu členství v NATO populaci rozdělovalo, nyní již konfliktní záležitostí není.

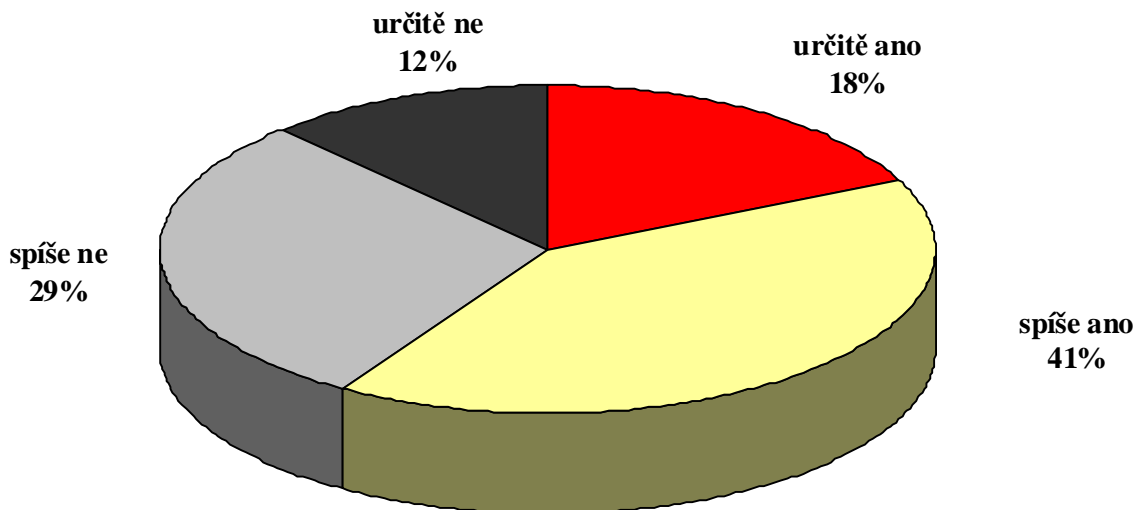
"Souhlasíte se členstvím České republiky v NATO?"



Pramen: STEM, Trendy 1998-2011, z dat do r. 2002 včetně byli vyloučeni lidé, kteří uvedli „nevím“

Podíl Čechů souhlasících s členstvím v Evropské unii je nižší než souhlasících s členstvím v NATO – v současnosti je to 59 %.

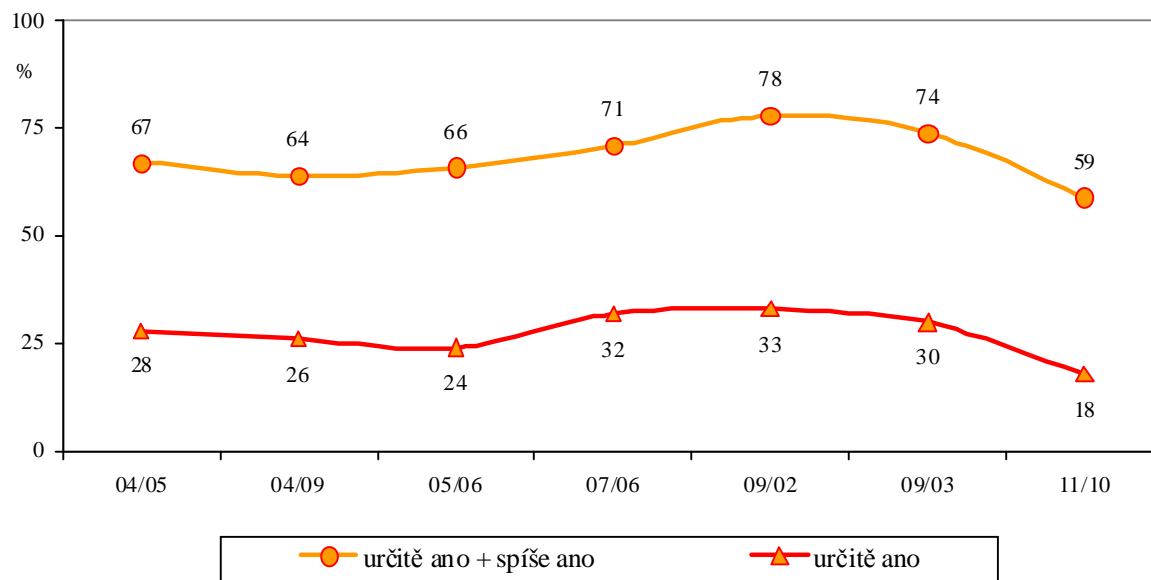
„Souhlasíte se členstvím České republiky v Evropské unii?“



Pramen: STEM, Trendy 10/2011, 1277 respondentů

Datová řada od našeho vstupu v roce 2004 prozrazuje, že podíl 59 % pro členství v EU je dosud nejnižší. Maximum souhlasu – téměř 80 % – spadá do doby našeho předsednictví, před vyslovením nedůvěry Topolánkově vládě.

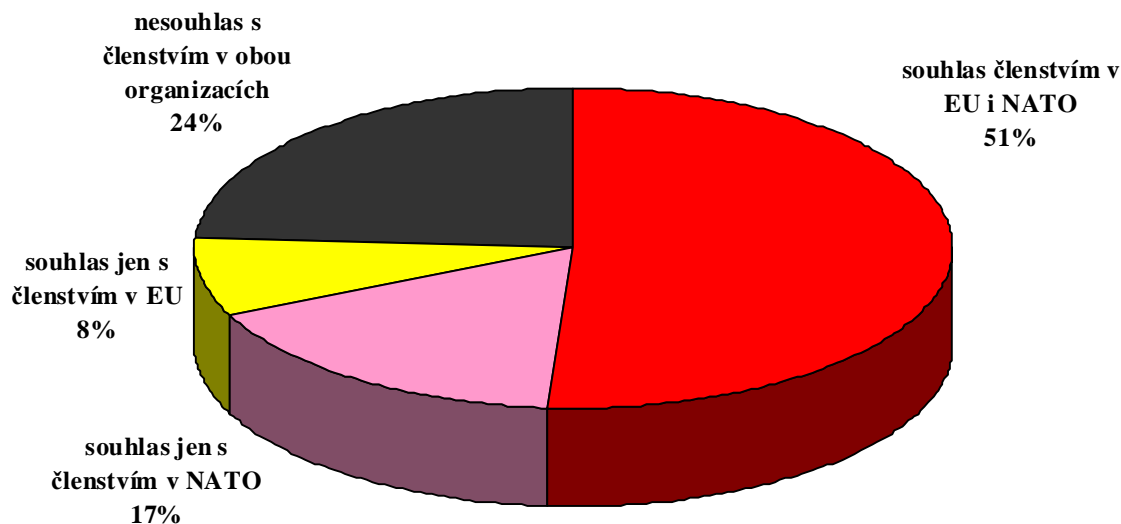
"Souhlasíte se členstvím České republiky v Evropské unii?"



Pramen: STEM, Trendy 2004-2011

Zkombinujeme-li odpovědi na obě otázky, je vidět, že polovina občanů v současnosti souhlasí s členstvím v obou organizacích, naproti tomu čtvrtina je proti oběma.

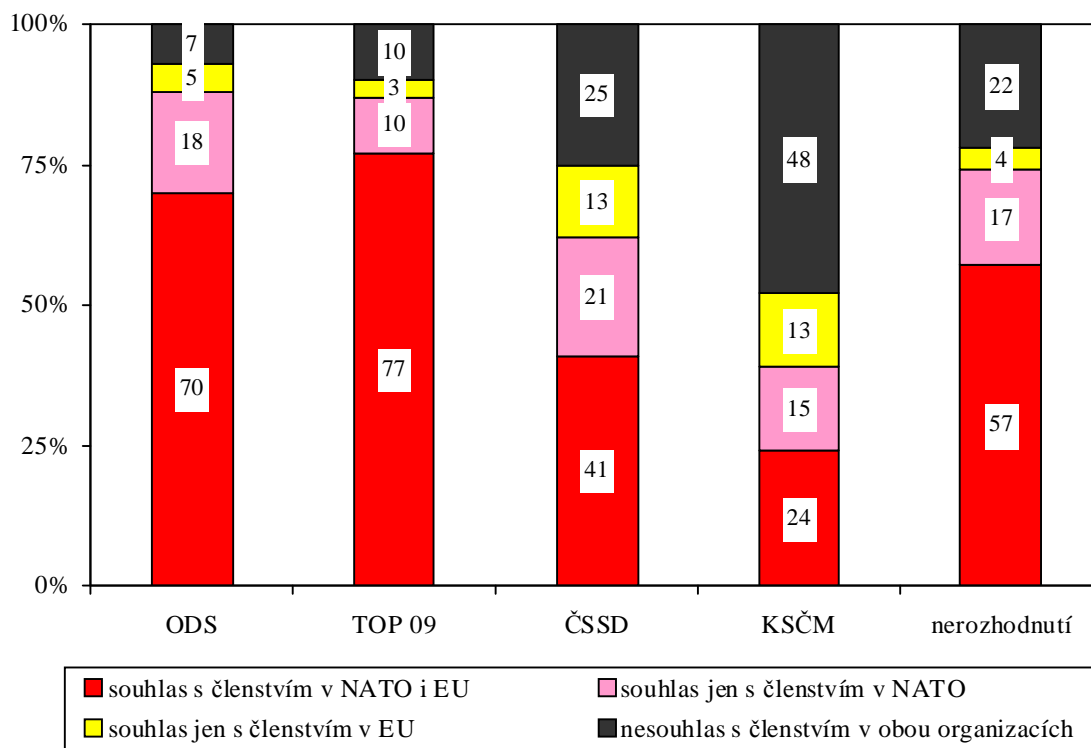
Souhlas s členstvím v EU a NATO



Pramen: STEM, Trendy 10/2011, 1277 respondentů

Okruh nesouhlasících s naším členstvím v NATO i EU je tvořen především stoupenci levicových stran. Zajímavé je, že i mezi příznivci ČSSD a dokonce i KSČM je nyní více lidí, kteří akceptují členství v Severoatlantické alianci, než těch, kteří souhlasí s naším členstvím v Evropské unii.

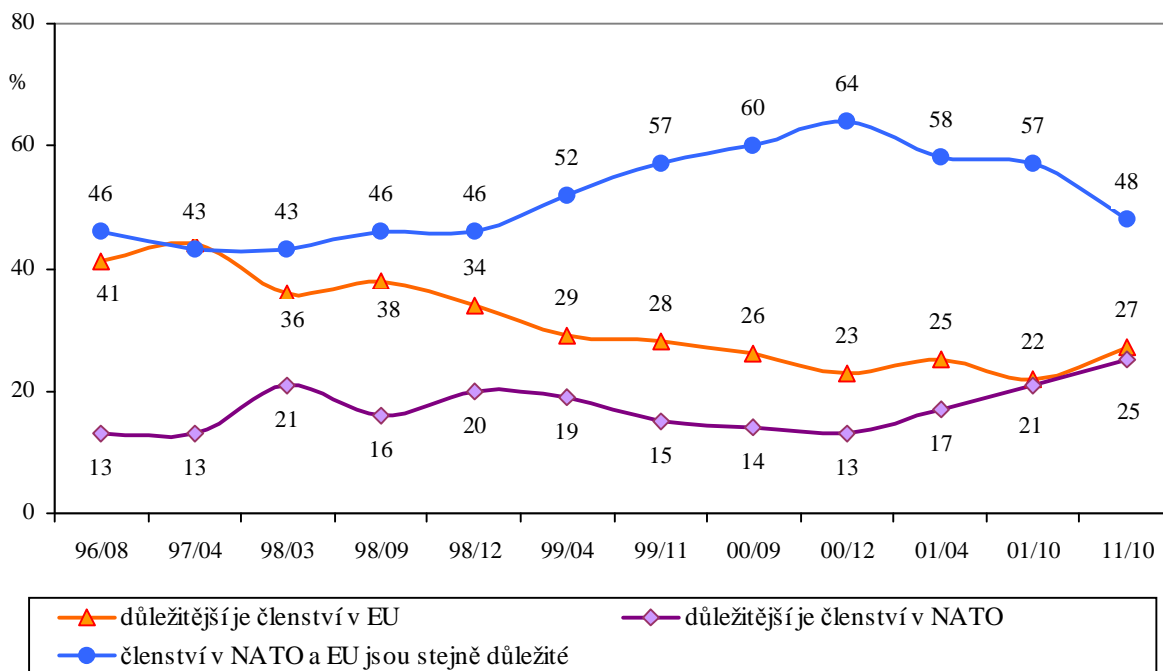
Souhlas s členstvím v NATO a EU (podle stranických preferencí)



Pramen: STEM, Trendy 10/2011, 1277 respondentů

Co je pro naše občany důležitější? Polovina lidí soudí, že členství v obou organizacích je stejně významné, zbylí se dělí na dvě přibližně stejně početné skupiny. V porovnání s rokem 2000 je vidět, že se názory na důležitost obou členství dost výrazně polarizovaly.

Priorita vstupu / členství do NATO a EU



Pramen: STEM, Trendy 1996-2011 (do vstupu do EU a NATO byl v otázce vstup)