

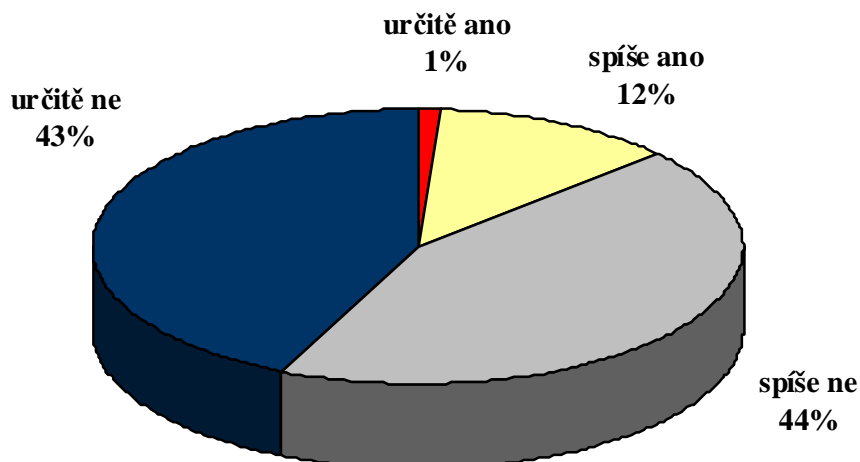
VĚTŠINA LIDÍ NENÍ SPOKOJENA S POLITICKOU SITUACÍ ANI S PRACÍ VLÁDY A PARLAMENTU.

Spokojenost s politickou situací se pohybuje kolem 10 % a částečnou spokojenost s ní vyjadřují jen stoupenci vládních pravicových stran. Vláda i český parlament pracovaly v uplynulém měsíci „dobře“ podle pětiny lidí, prezident zhruba podle poloviny občanů. Vládu i parlament chválí takřka jen stoupenci pravice, v případě práce prezidenta je příznivé hodnocení širší, i když i zde se výrazně odlišuje názor stoupenců vládních pravicových stran a levicové opozice.

Citované výsledky pocházejí z výzkumu STEM provedeného na reprezentativním souboru obyvatel České republiky starších 18 let, který se uskutečnil ve dnech 7. – 15. října 2011. Respondenti byli vybíráni metodou kvótního výběru. Na otázky odpovídal rozsáhlý soubor 1277 respondentů.

Spokojenost lidí s domácí politickou situací je již řadu měsíců velmi nízká. V říjnu bylo spokojeno 13 % osob.

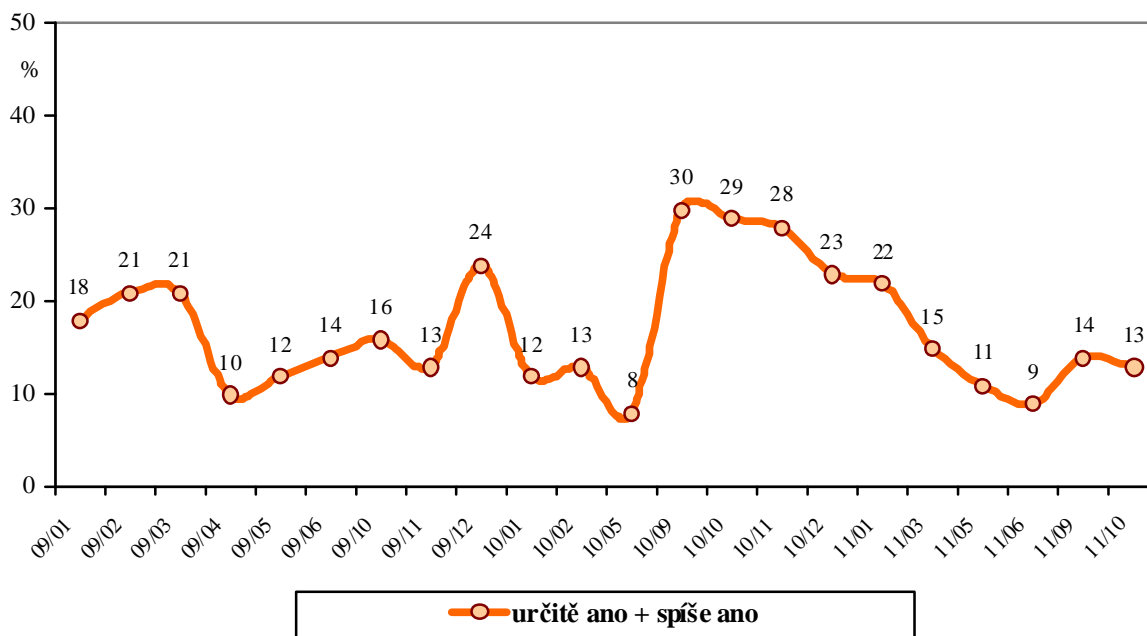
„Jste Vy osobně spokojen(a) s naší současnou politickou situací?“



Pramen: STEM, Trendy 10/2011, 1277 respondentů

Graf na následující straně zaznamenává období posledních tří let. První dramatický pokles spokojenosti nastal po vyslovení nedůvěry Topolánkově vládě v březnu 2009, uprostřed našeho evropského předsednictví. Po mírném uklidnění následoval další pokles po zrušení předčasných voleb rozhodnutím Ústavního soudu a bodem nejhlubšího propadu byl konec takřka roční předvolební kampaně na jaře roku 2010. Nová vládní koalice vzbuzovala jisté naděje, ty však během půl roku prakticky vymizely. Náznak zlepšení v současnosti může být výsledkem částečného oživení činnosti koalice a prosazení řady návrhů v parlamentu.

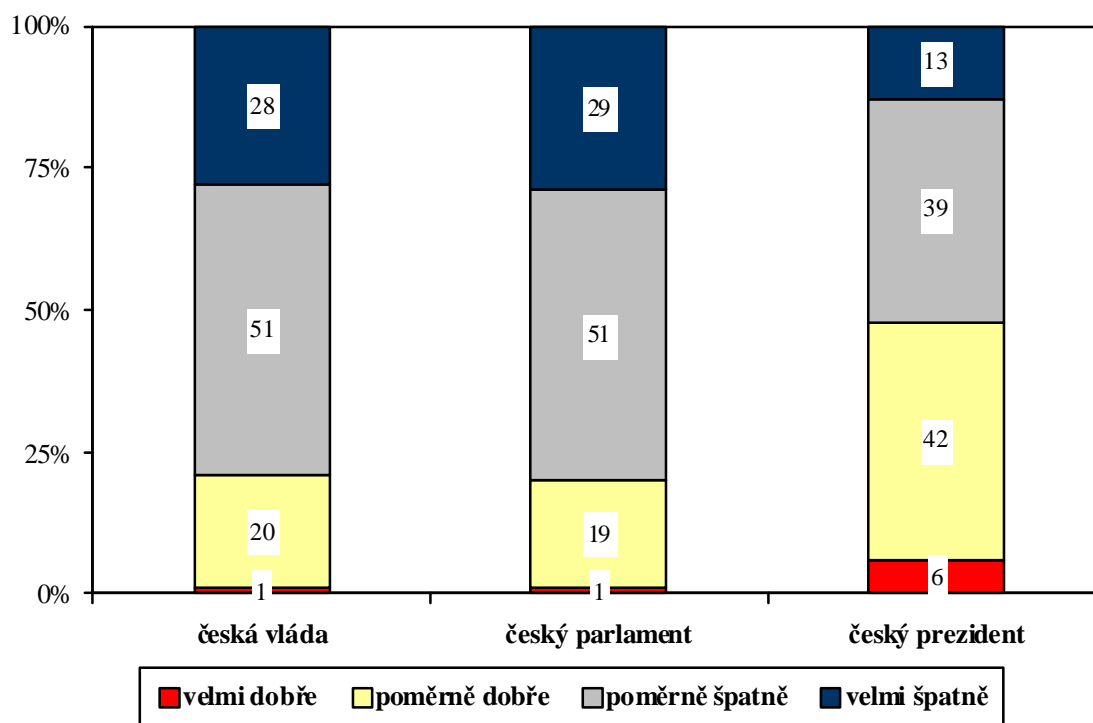
"Jste Vy osobně spokojen(a) s naší současnou politickou situací?"



Pramen: STEM, Trendy 2009-2011

Silně kriticky je veřejností v současnosti hodnocena i práce nejvyšších politických institucí. Prezident pracoval v uplynulém měsíci dobře podle zhruba poloviny lidí, parlament a vláda podle pětiny osob.

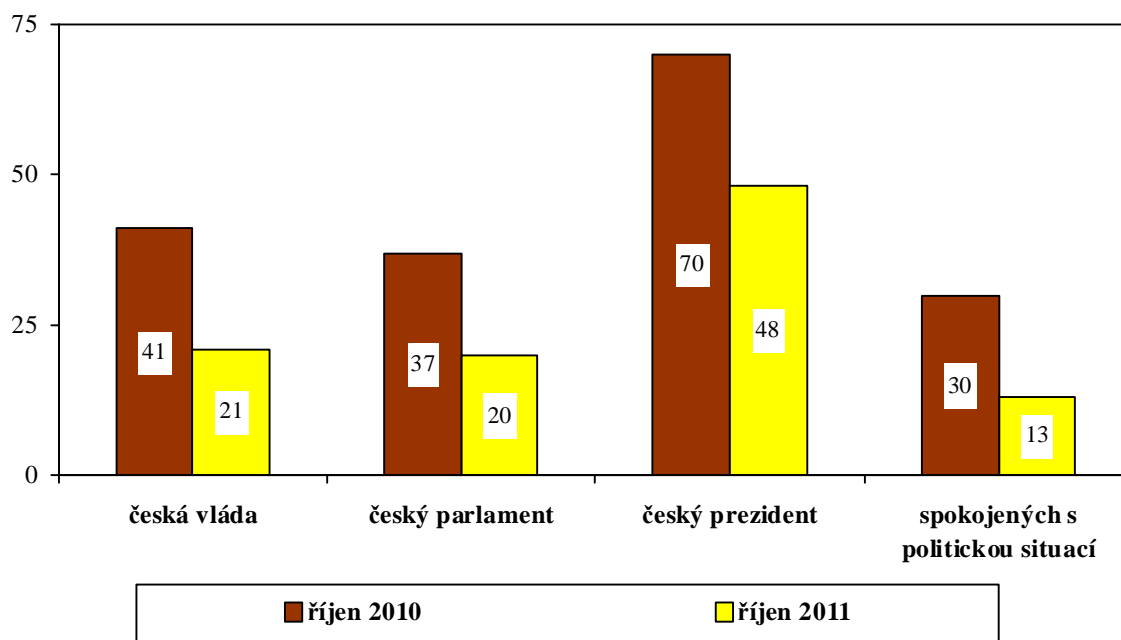
„Jak podle Vašeho názoru pracoval(a)?"



Pramen: STEM, Trendy 10/2011, 1277 respondentů

Porovnání s průzkumem, který se uskutečnil právě před rokem, dokládá celkový růst negativních hodnocení.

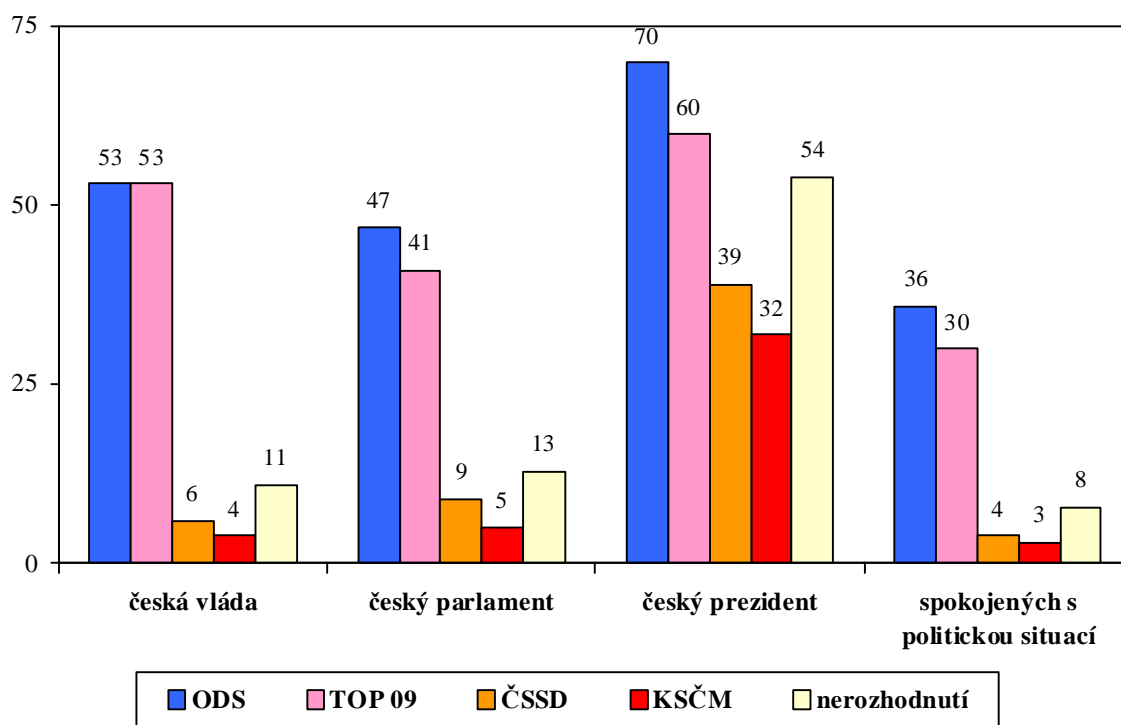
**„Jak podle Vašeho názoru pracoval(a)...?“ / Spokojenost s politickou situací
(podíly kladných hodnocení v %)**



Pramen: STEM, Trendy 2010-2011

Hodnocení práce politických představitelů nebo orgánů je samozřejmě nejvýrazněji závislé na stranických preferencích. Vládu a parlament chválí takřka jen stoupenci TOP 09 a ODS, ale i v hodnocení práce prezidenta je rozdíl mezi pravíci a levíci výrazný.

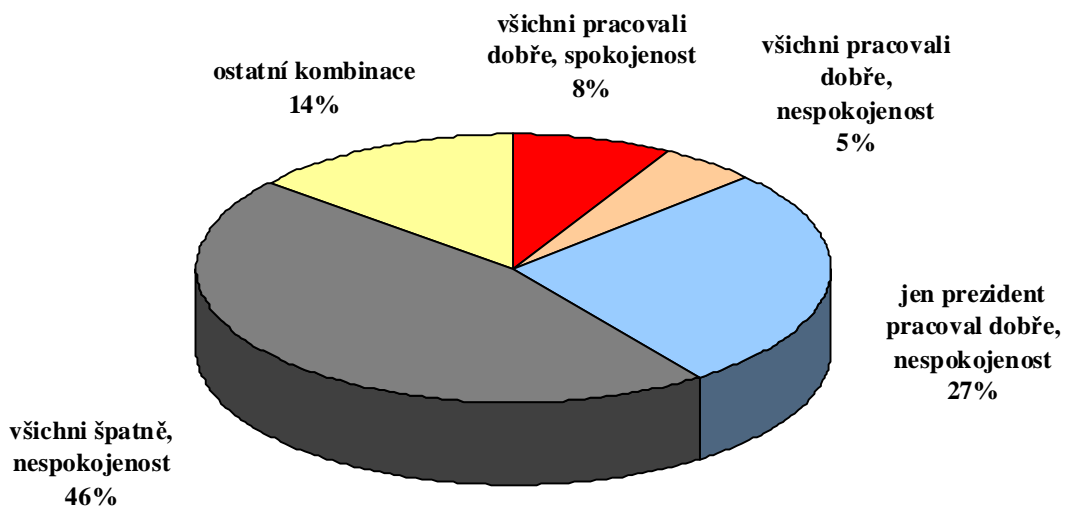
**„Jak podle Vašeho názoru pracoval(a)...?“ / Spokojenost s politickou situací
(podíly kladných hodnocení v %, podle stranických preferencí)**



Pramen: STEM, Trendy 10/2011, 1277 respondentů

Pokud zkombinujeme výsledky odpovědí na všechny čtyři otázky (jak pracovala vláda, parlament a prezident a spokojenost s politickou situací), zjistíme, že takřka polovina lidí je naprosto kritických a nespokojených. Asi čtvrtina lidí hodnotí dobře pouze práci prezidenta, dalších 5 % lidí hodnotí pozitivně práci všech tří vysokých orgánů, ale jsou nespokojeni s celkovou politickou situací, a necelá desetina je zcela spokojených.

Hodnocení práce vlády, parlamentu a prezidenta a spokojenost s politickou situací (typologie populace)



Pramen: STEM, Trendy 10/2011, 1277 respondentů