

STEM – PREFERENCE POLITICKÝCH STRAN ZÁŘÍ 2011

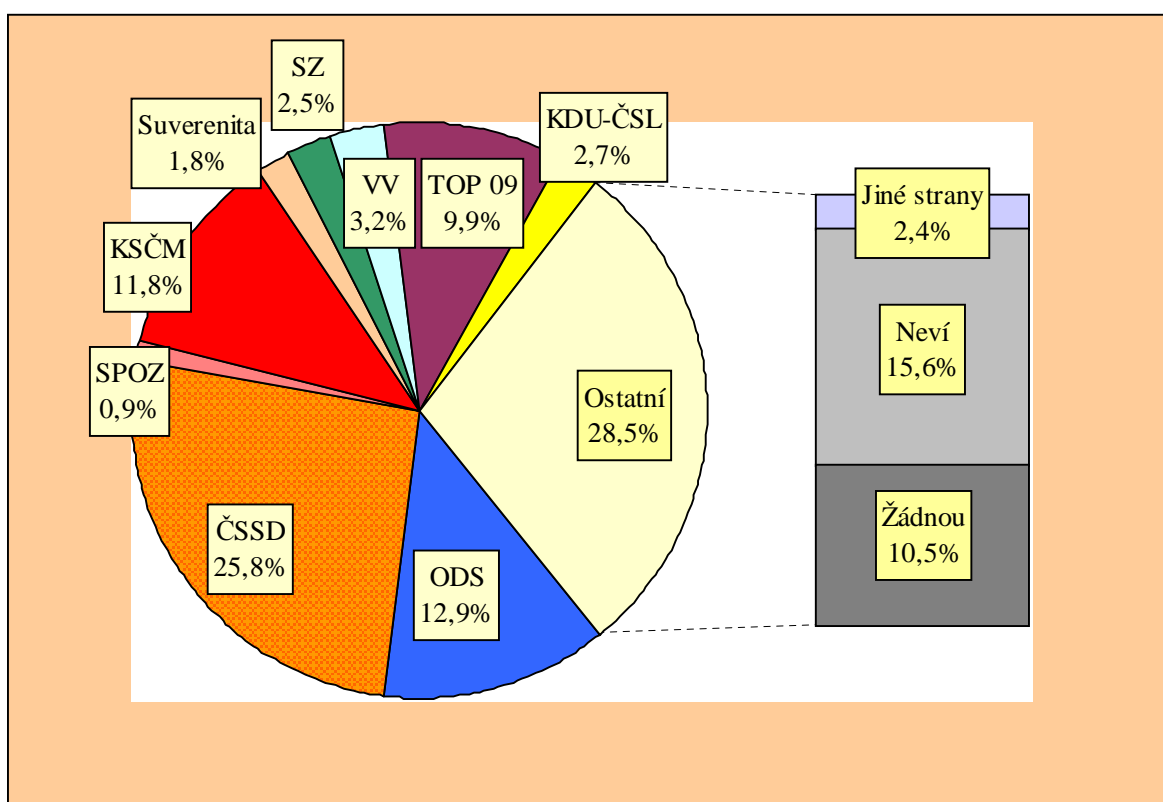
Preference v září 2011 zračí vývoj, který se u nás na politické scéně odehrával v průběhu prázdnin. Narůstají rozpaky a rozčarování z naší politiky, mnoho lidí si těžko vybírá stranu, kterou by volili, zvažují, zda se voleb vůbec zúčastnit. Věci veřejné zůstávají pod prahem volitelnosti, ztrácejí i zbývající vládní strany, nedaří se příliš ani opoziční ČSSD. V takovéto situaci relativně získávají komunisté a šanci překonat pětiprocentní práh se opakovaně blíží lidovci se svým pevným jádrem.

Citovaný výzkum STEM byl proveden metodou kvótního výběru ve dnech 8. – 16. 9. 2011 na rozsáhlém souboru 1237 dotázaných reprezentujících obyvatelstvo ČR starší 18 let. Statistická chyba u tohoto souboru se pohybuje kolem $\pm 1,5$ procentního bodu u menších stran, u větších stran kolem $\pm 2,5$ procentního bodu.

STRANICKÉ PREFERENCE

Stranické preference ukazují rozložení politických sympatií u celého souboru dotázaných, tj. včetně **nerozhodnutých** a lidí, kteří **nejsou schopni** či ochotni jmenovat preferenci žádné strany či otevřeně řeknou, že nebudou volit žádnou stranu. Podíly preferencí pro jednotlivé strany jsou **nížší**, než by odpovídalo vlastnímu volebnímu výsledku, o němž rozhodují jen účastníci voleb.

"Pokud byste (přesto) šel(šla) volit, kterou stranu byste příští týden volil(a) do Poslanecké sněmovny Parlamentu ČR?"
(údaje za září 2011; otevřená otázka - bez použití karet s názvy stran)



POZOR: STRANICKÉ PREFERENCE NEVYJADŘUJÍ VOLEBNÍ VÝSLEDEK !

MODEL VOLEBNÍCH ZISKŮ

Hypotetické počty mandátů v září 2011

Stranické preference zobrazují relativní sílu politických stran k danému okamžiku výzkumu. Přeložit tato čísla do modelového volebního výsledku není jednoduché, neboť lze jen obtížně zjistit, kteří dotázaní se voleb skutečně zúčastní, zda volební motivace voličů bude podobná jako v minulých volbách nebo se změní, zda se do volebního výsledku budou promítat emoce na poslední chvíli apod. Předkládaný volební model zanedbává dnes nerozhodnuté občany a ty, kteří nejsou ochotni uvést žádné preference. Opírá se o dosažené výsledky v posledních volbách a částečně si všímá pevnosti vazby k volené straně. V hrubých obrysech také odhaduje vlivy d'Hondtovy metodiky přepočítávání hlasů na mandáty, i když zcela přesně a spolehlivě nelze zachytit rozložení politických nálad v našich nejmenších krajích. Jde o odhad - odchylka zpravidla činí ± 2 mandáty.

Předpoklad zisku mandátů u jednotlivých politických stran



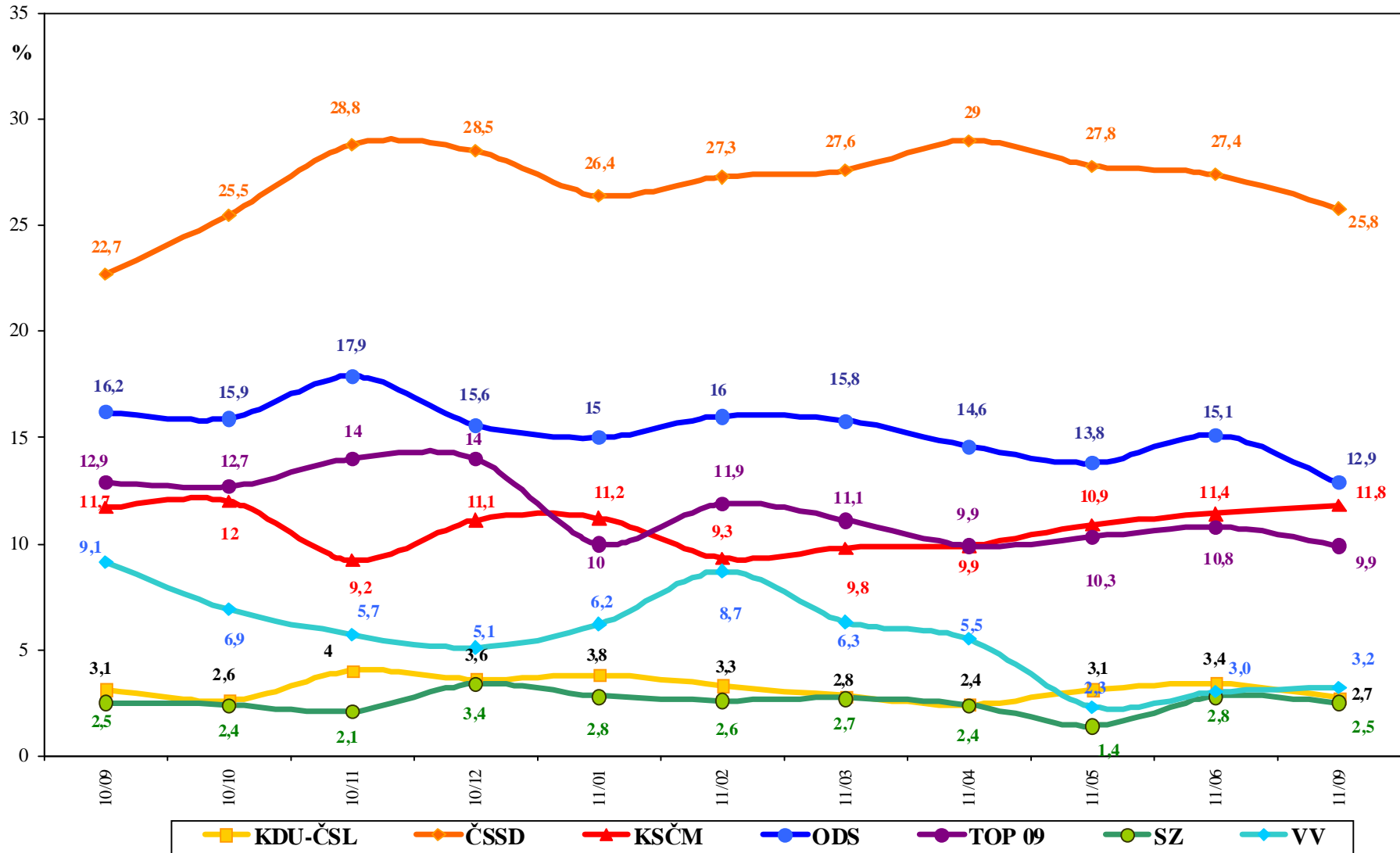
ZÁKLADNÍ ZJIŠTĚNÍ

1. V září překročily práh volitelnosti jen čtyři strany, obdobně jako v květnu a červnu. Podpora Věcí veřejných se stabilizovala na hladině okolo 3 %. KDU-ČSL se prahu volitelnosti blíží, v modelu STEM však na 5 procent ještě nedosáhla.
2. ČSSD vede žebříček preferencí. Strana ale ztratila na intenzitě podpory a dnes vykazuje velký podíl „vražné“ přízně, která ve volbách nebývá jistou oporou.
3. ODS je na druhém místě, opírá se o své stabilní jádro stoupenců, u slabších příznivců však ztrácí.
4. Postavení TOP 09 nevykazuje výraznou dynamiku, což jí ve srovnání s ostatními stranami stačí na drobný zisk dvou mandátů oproti situaci v květnu a červnu.
5. „Když se dva perou, třetí se směje“ by se chtělo říci při pohledu na situaci KSČM. Nevelký nárůst stranických preferencí v situaci, kdy se ostatním nedaří, stačí komunistům v modelu na zisk 38 mandátů, což je jejich výrazně nejlepší výsledek od voleb.
6. Pokud by se příští týden konaly volby, zúčastnilo by se jich podle svých slov 55 % občanů, 18 % svou účast jasně odmítá, nerozhodnuto je 27 % obyvatel ČR ve věku od 18 let.

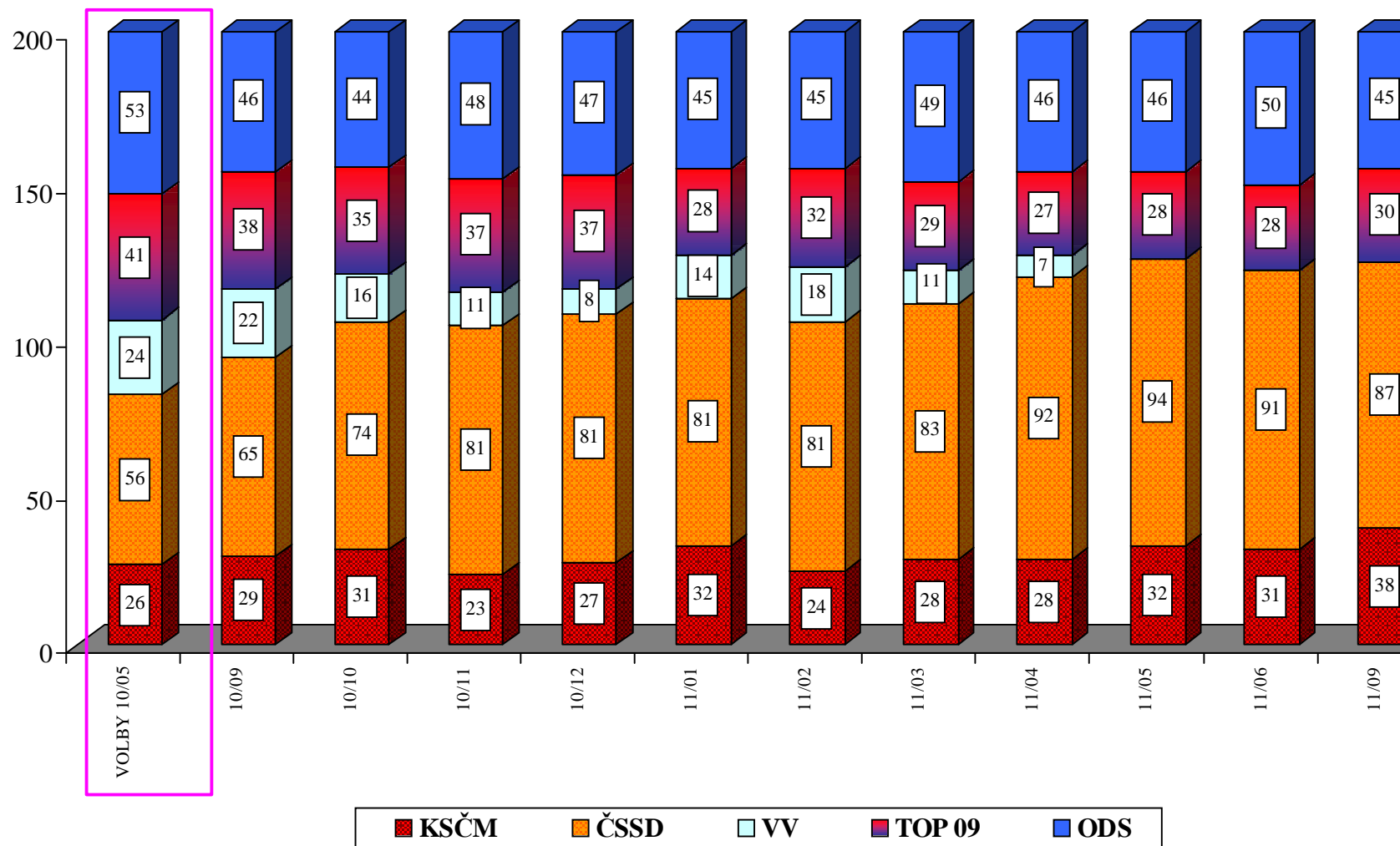
Vývoj stranických preferencí STEM za poslední rok

(otevřená otázka položená celému souboru dotázaných)

září 2010 - září 2011



Vývoj počtu mandátů podle volebního modelu STEM (od voleb do PSP ČR 2010)



Zdroj: STEM, Trendy 2010/09 - 2011/09