

STEM – PREFERENCE POLITICKÝCH STRAN ČERVEN 2011

Data z průzkumu, který se uskutečnil těsně před stávkou odborů, potvrzují hlavní změnu z května. Věci veřejné zůstávají pod pětiprocentním prahem volitelnosti a na tento práh nedosáhne ani KDU-ČSL, která se mu blíží. Levice má výraznou převahu a je odhodlána jít volit. Stoupenci pravice mnohdy váhají. Situace je o něco přehlednější než minulý měsíc, ubylo nevoličů i lidí, kteří se v současné situaci neorientují.

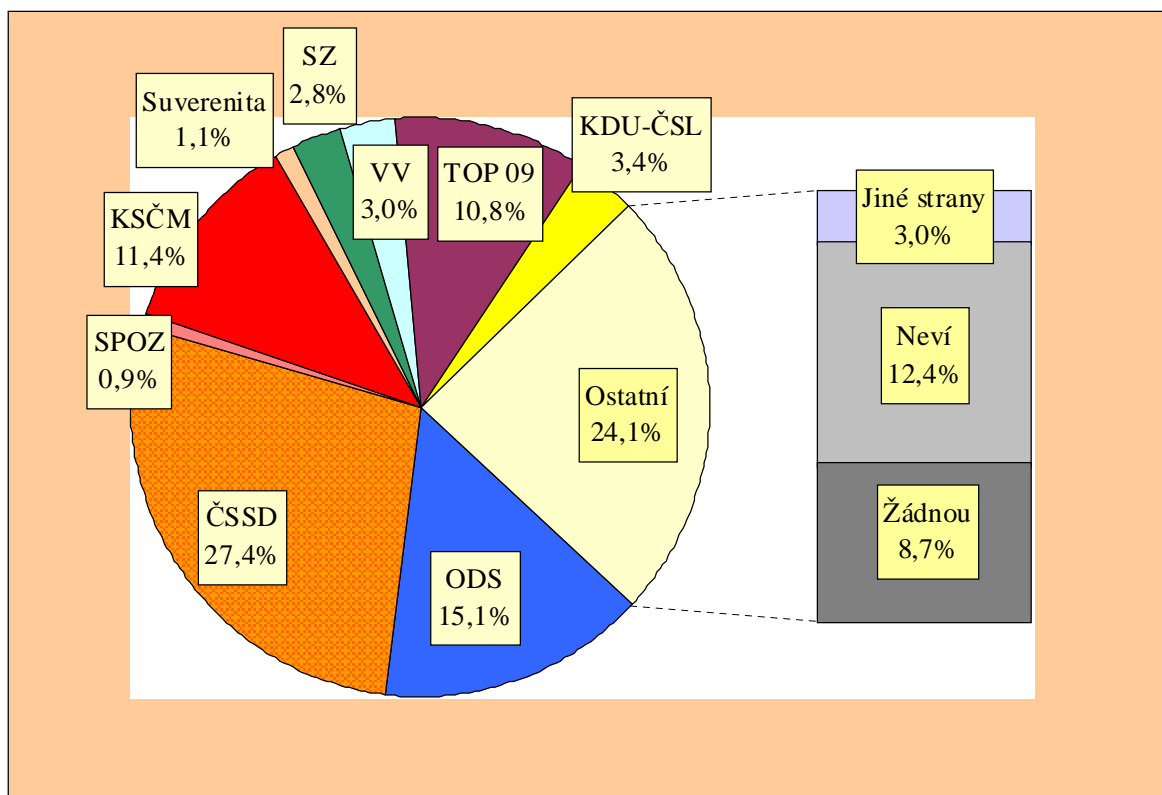
Citovaný výzkum STEM byl proveden metodou kvótního výběru ve dnech 2. – 10. 6. 2011 na rozsáhlém souboru 1244 respondentů reprezentujících obyvatelstvo ČR starší 18 let. Statistická chyba u tohoto souboru se pohybuje kolem $\pm 1,5$ procentního bodu u menších stran, u větších stran kolem $\pm 2,5$ procentního bodu.

STRANICKÉ PREFERENCE

Stranické preference ukazují rozložení politických sympatií u celého souboru dotázaných, tj. včetně **nerozhodnutých** a lidí, kteří **nejsou schopni** či ochotni jmenovat preferenci žádné strany či otevřeně řeknou, že nebudou volit žádnou stranu. Podíly preferencí pro jednotlivé strany jsou **nižší**, než by odpovídalo vlastnímu volebnímu výsledku, o němž rozhodují jen účastníci voleb.

"Pokud byste (přesto) šel(šla) volit, kterou stranu byste příští týden volil(a) do Poslanecké sněmovny Parlamentu ČR?"

(údaje za červen 2011; otevřená otázka - bez použití karet s názvy stran)



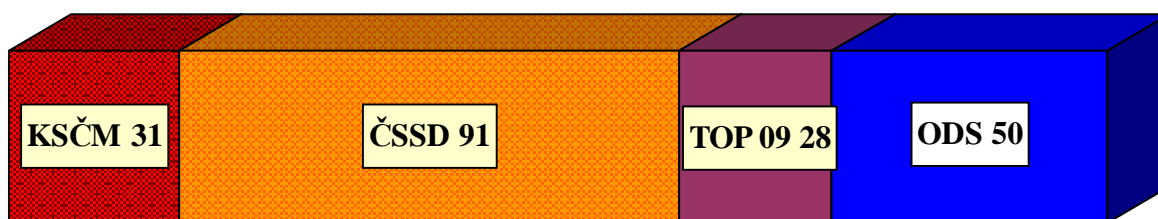
POZOR: STRANICKÉ PREFERENCE NEVYJADŘUJÍ VOLEBNÍ VÝSLEDEK !

MODEL VOLEBNÍCH ZISKŮ

Hypotetické počty mandátů v červnu 2011

Stranické preference zobrazují relativní sílu politických stran k danému okamžiku výzkumu. Přeložit tato čísla do modelového volebního výsledku není jednoduché, neboť lze jen obtížně zjistit, kteří dotázaní se voleb skutečně zúčastní, zda volební motivace voličů bude podobná jako v minulých volbách nebo se změní, zda se do volebního výsledku budou promítat emoce na poslední chvíli apod. Předkládaný volební model zanedbává dnes nerozhodnuté občany a ty, kteří nejsou ochotni uvést žádné preference. Opírá se o dosažené výsledky v posledních volbách, částečně si všímá pevnosti rozhodnutí zúčastnit se voleb u stoupenců různých stran. V hrubých obrysech také odhaduje vlivy d'Hondtovy metodiky přepočítávání hlasů na mandáty, i když zcela přesně a spolehlivě nelze zachytit rozložení politických nálad v našich nejmenších krajích. Jde o odhad - odchylka zpravidla činí ± 2 mandáty.

Předpoklad zisku mandátů u jednotlivých politických stran



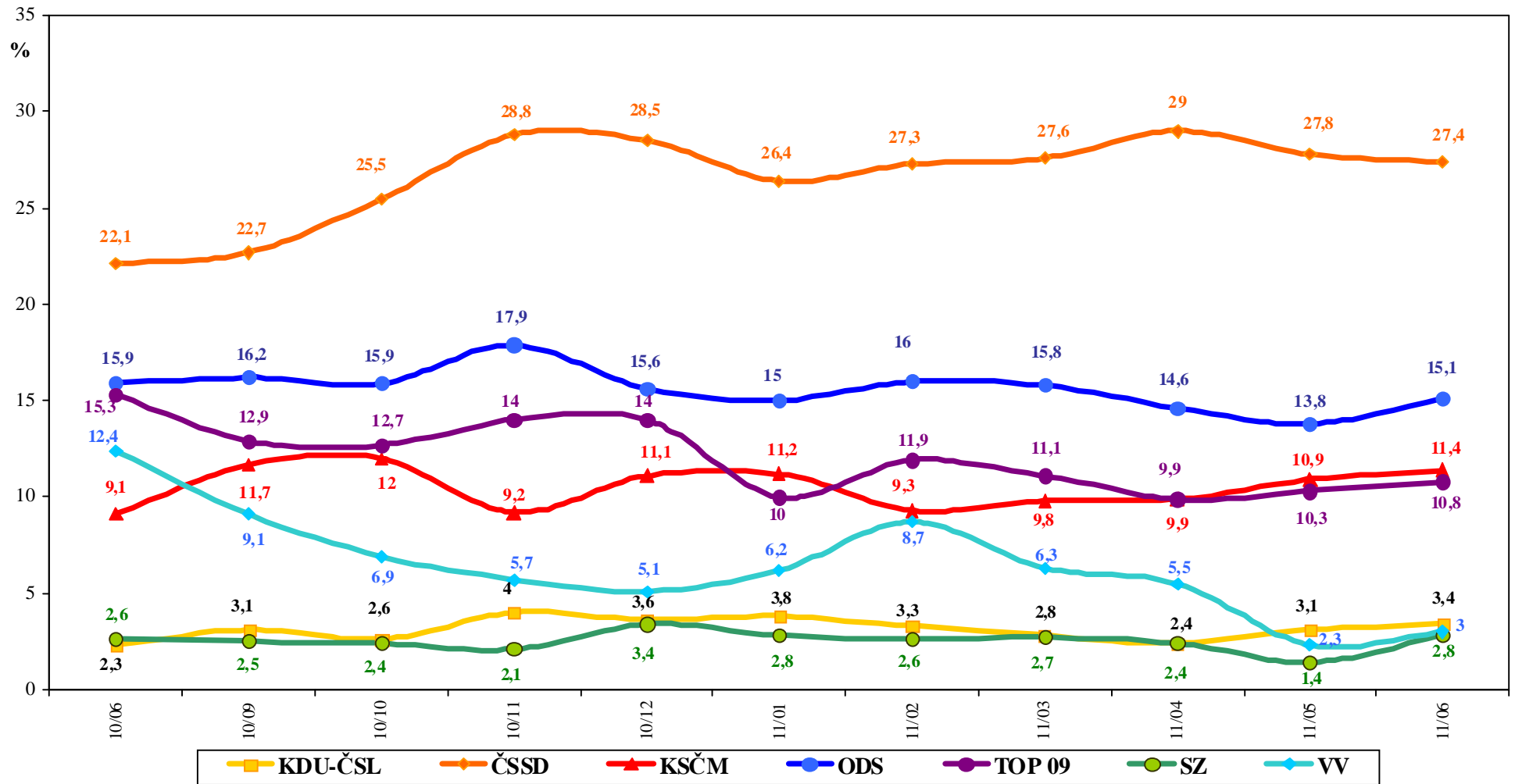
ZÁKLADNÍ ZJIŠTĚNÍ

1. V červnu překročily práh volitelnosti jen čtyři strany, obdobně jako minulý měsíc.
2. ČSSD nadále výrazně vede a její příznivci jeví značné odhodlání přijít k volbám. Výrazně se to odráží v předpokládaném zisku mandátů ve volebním modelu.
3. ODS je na druhém místě a oproti minulému měsíci si polepšila. V předpokládaném zisku mandátů vykazuje nejlepší výsledek od voleb.
4. Postavení TOP 09 je v posledních měsících relativně stabilní.
5. Nemění se ani pozice KSČM.
6. Pokud by se příští týden konaly volby, zúčastnilo by se jich podle svých slov 53 % občanů, 21 % svou účast jasně odmítá, nerozhodnuto je 26 % obyvatel ČR ve věku od 18 let.

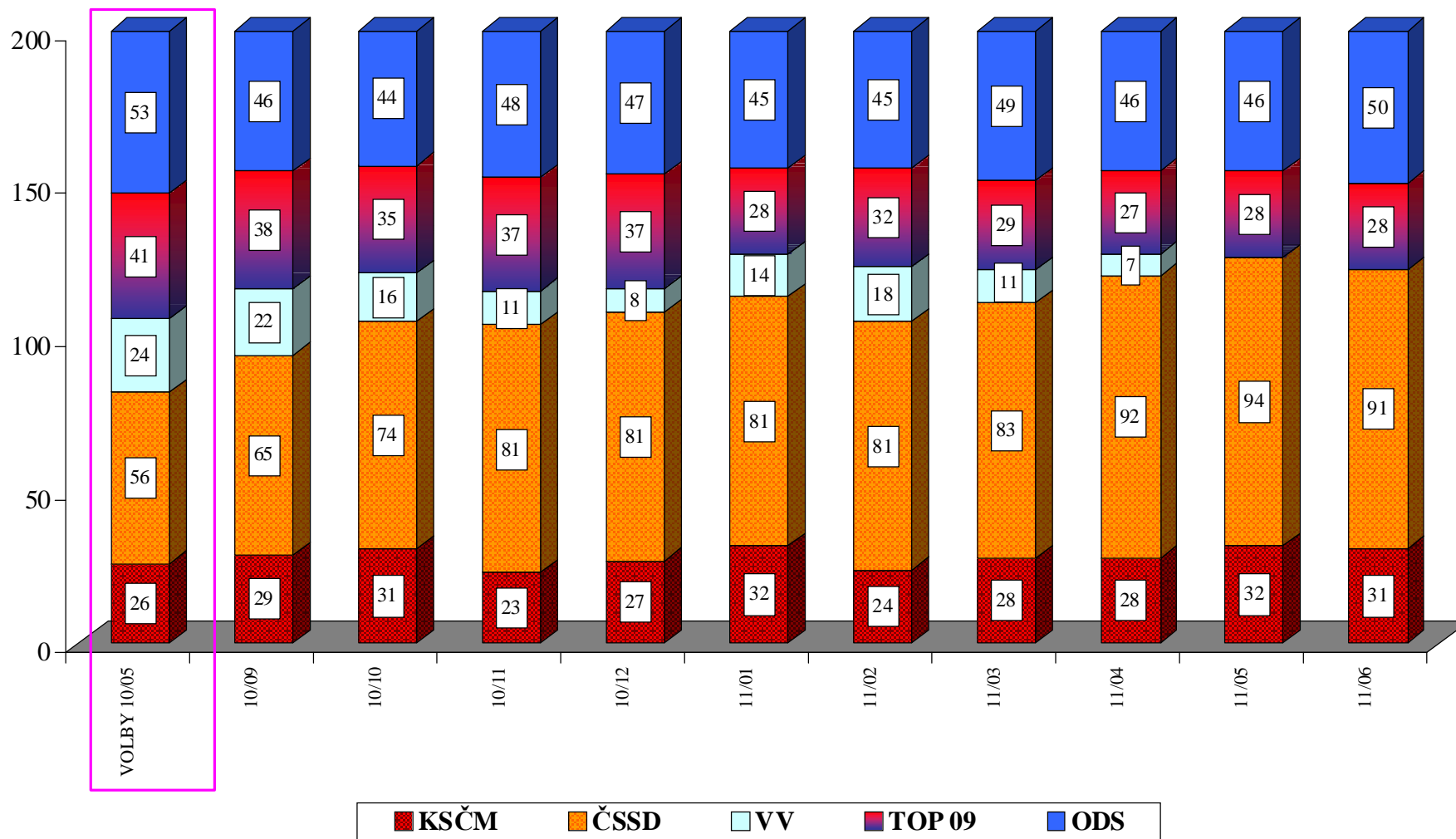
Vývoj stranických preferencí STEM za poslední rok

(otevřená otázka položená celému souboru dotázaných)

červen 2010 - červen 2011



Vývoj počtu mandátů podle volebního modelu STEM (od voleb do PSP ČR 2010)



Zdroj: STEM, Trendy 2010/09 - 2011/06