

STÁVAJÍCÍM PRAVIDLŮM PRO VÝPOČET VÝŠE STAROBNÍHO DŮCHODU NEROZUMÍ TŘI ČTVRTINY OBČANŮ.

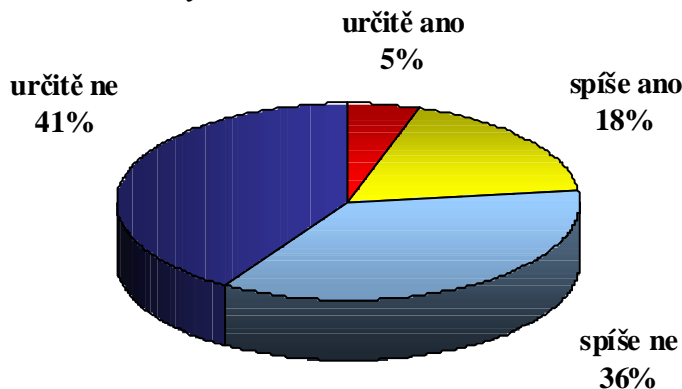
Při aktuálním výpočtu starobních důchodů se uplatňuje poměrně významně prvek solidarity, se kterým souhlasí 42 % lidí. Současný návrh důchodové reformy je pro 26 % lidí zcela nesrozumitelný, 10 % jej podporuje, 32 % jej nepodporuje a 32 % občanů si doposud neudělalo názor. Bez názoru jsou častěji lidé, na které je reforma cílená, tzn. nejmladší obyvatelé ČR.

Citované výsledky pocházejí z výzkumu STEM provedeného na reprezentativním souboru obyvatel České republiky starších 18 let, který se uskutečnil ve dnech 2.–9. 5. 2011. Respondenti byli vybíráni metodou kvótního výběru. Na otázky odpovídal rozsáhlý soubor 1219 respondentů.

Firma STEM se dlouhodobě zajímá o mínění veřejnosti k problematice důchodů. Občanů jsme se v nejnovějším průzkumu ptali na to, do jaké míry rozumí současným pravidlům pro výpočet starobního důchodu a zda je tento způsob podle jejich názoru správný. Následně jsme zjišťovali jejich povědomí a hodnocení ohledně vládního návrhu důchodové reformy.

Výsledky ukazují, že přibližně tři čtvrtiny občanů (77 %) nerozumí pravidlům, podle nichž se vypočítává výše starobních důchodů.

**"Rozumíte pravidlům, podle nichž se dnes vypočítává
výše starobního důchodu?"**

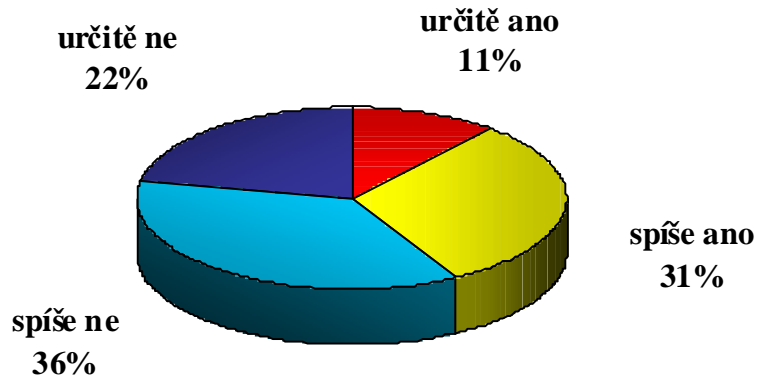


Pramen: STEM, Trendy 5/2011, 1219 respondentů

Znalost pravidel pro výpočet důchodů nesouvisí příliš s věkem (s výjimkou nejmladší věkové skupiny do 29 let, kde je znalost horší než u starších lidí), výraznější je závislost na dosaženém vzdělání. Ale i z lidí s vysokoškolským diplomem neznají pravidla pro výpočet důchodů dvě třetiny. Politické hledisko ustupuje v této otázce trochu do pozadí – znalost pravidel mezi stoupenci různých stran odráží spíše zastoupení věkových a vzdělanostních skupin v jednotlivých elektorátech.

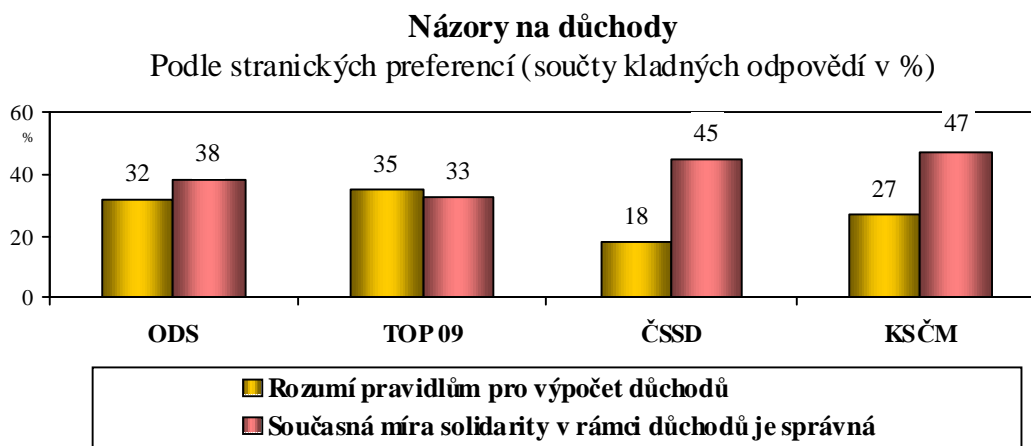
Výpočet starobních důchodů v současnosti uplatňuje jistý prvek solidarity. Důchody nejsou úměrné předchozímu platu – lidé s nižšími příjmy dostávají důchod relativně vyšší než ti, kteří měli v posledním zaměstnání vyšší plat. Se stávající mírou solidarity vyslovuje souhlas 42 % lidí.

„Je podle Vás správné, že důchody u nás jsou vypočítávány tak, že nižší důchody tvoří třeba 80 % někdejší mzdy a vyšší důchody například 50 % někdejší mzdy?“



Pramen: STEM, Trendy 5/2011, 1219 respondentů

Se solidárním přerozdělováním, kdy nižší důchody tvoří třeba 80 % někdejší mzdy a vyšší důchody například 50 % někdejší mzdy, souhlasí častěji stoupenci levice, ani mezi nimi to však není většina.

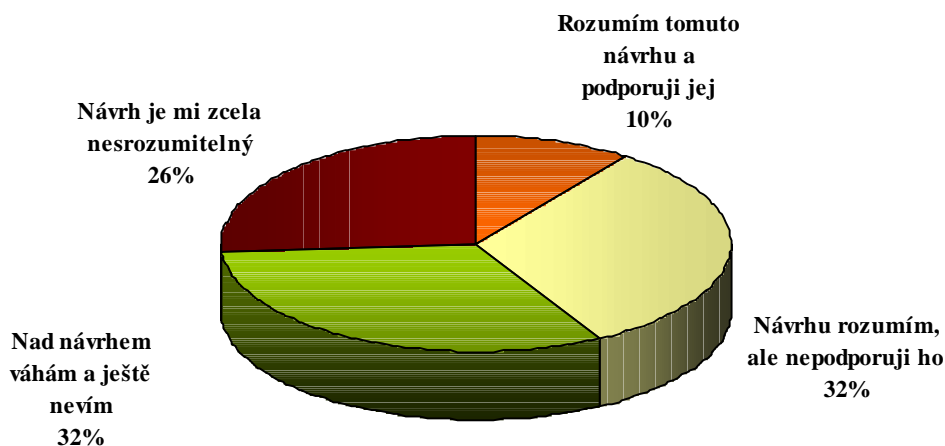


Pramen: STEM, Trendy 5/2011, 1219 respondentů starších 18 let

V dosavadních návrzích penzijní reformy se uvažuje o tom, že by mladší lidé měli mít možnost si spořit část prostředků (které v současné době odevzdávají na důchodové pojištění) pro sebe (na účtu penzijního fondu), a to za předpokladu, že by si na tento účet ještě navíc přidávali ze svých peněz. Takovýto návrh je srozumitelný více jak dvou pětinám občanů (42 %), třetina nad ním váhá (32 %) a čtvrtině lidí je pak návrh reformy zcela nesrozumitelný (26 %).

Co se týče hodnocení, necelá třetina občanů (32 %) návrh nepodporuje, zatímco podporu tohoto návrhu deklaruje každý desátý Čech (10 %). Blíže viz graf na následující straně.

„V dosavadních návrzích se uvažuje o tom, že mladší lidé by měli možnost si část prostředků, které odevzdávají na důchodové pojištění, spořit pro sebe na účtu penzijního fondu, a to za předpokladu, že by si na tento účet přidávali navíc ještě ze svých dalších peněz. Která z následujících odpovědí nejvíce vystihuje Váš osobní názor na tento návrh?“

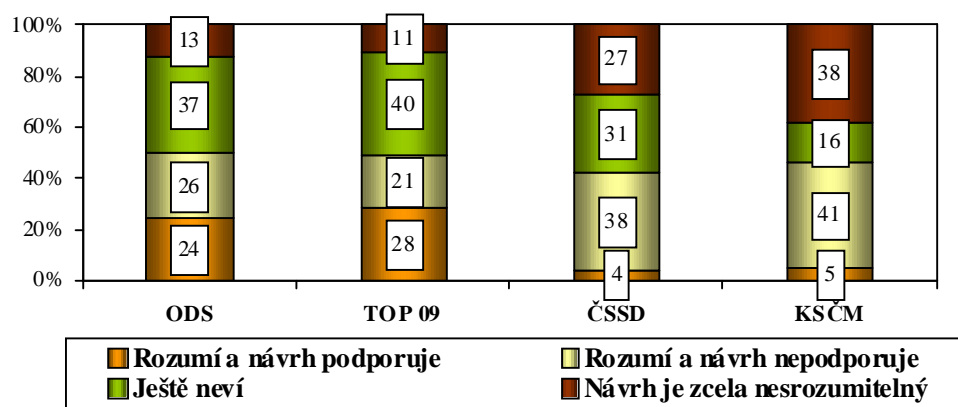


Pramen: STEM, Trendy 5/2011, 1219 respondentů

Návrh je zcela nesrozumitelný nejčastěji lidem starším 60 let (36 %), lidem se základním vzděláním (46 %), vyučeným (31 %) a těm se špatným materiálním zajištěním (40 %). Nejmladší občané ve věku do 29 let a lidé svobodní, tzn. ti, na které reforma cílí především, nemají na stávající návrh penzijní reformy nejčastěji vyhraněný názor (váhá 37 % v obou skupinách). Dosavadní návrh podporují častěji muži (12 %), lidé vysokoškolsky vzdělaní (18 %) a dobře materiálně zajištění (20 %). Návrh důchodové reformy naopak častěji nepodporují lidé s maturitou (37 %) a osoby ženaté/vdané (36 %).

Z pohledu stranických preferencí má stávající návrh důchodové reformy největší podporu u sympatizantů TOP 09 (28 %) a ODS (24 %). Ani u nich nicméně podpora nedominuje a převažující odpovědí příznivců těchto stran je „nad návrhem vážám, ještě nevím“ (40 % resp. 37 %). Návrh naopak častěji nepodporují příznivci KSČM (41 %) a ČSSD (38 %). Sympatizanti KSČM také častěji deklarují, že je jim návrh nesrozumitelný (38 %).

Názory na návrh důchodové reformy
Podle stranických preferencí



Pramen: STEM, Trendy 5/2011, 1219 respondentů starších 18 let