

AFÉRY DOPADAJÍ NA ŽEBŘÍČEK POPULARITY POLITIKŮ.

Květnový žebříček popularity politiků je poznamenán politickými aférami. Propadl se Vít Bárta, ztráceli i Alexandr Vondra nebo Petr Tluchoř, ale i Radek John a Petr Nečas. Svě pozice naopak posílili představitelé levicové opozice. V čele žebříčku tak setrvává Bohuslav Sobotka, tentokrát těsně následován Jiřím Dienstbierem, na třetí příčce je Michal Hašek.

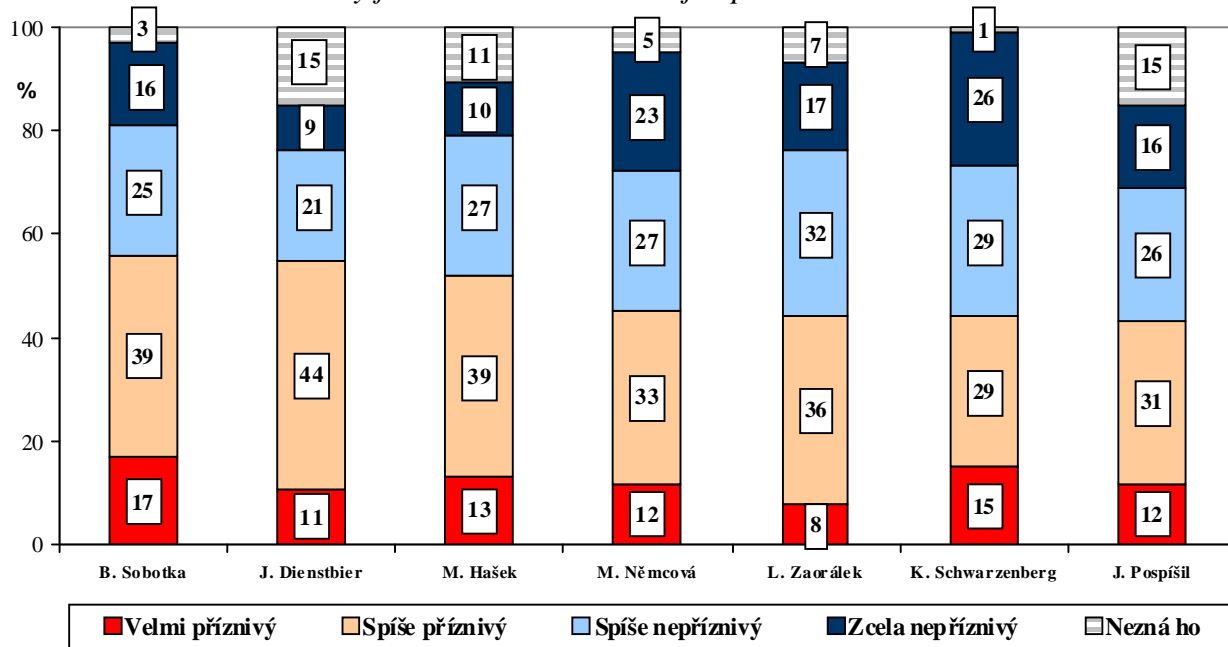
Citovaný výzkum STEM byl proveden na reprezentativním souboru obyvatel České republiky starších 18 let ve dnech 2.-9. května 2011. Respondenti byli vybráni metodou kvótního výběru. Na otázky odpověděl rozsáhlý soubor 1219 respondentů.

Výzkum popularity politiků se již tradičně zaměřuje na čelné představitele parlamentních politických stran a rovněž na všechny členy koaliční vlády premiéra Nečase.

Na pozici nejoblíbenějšího politika setrvává předseda ČSSD Bohuslav Sobotka. Mezi ním a 1. místopředsedou ČSSD Michalem Haškem se umístil Jiří Dienstbier, který byl do výzkumu zařazen poprvé jako nový místopředseda téže strany. S odstupem za touto trojicí, která jediná se může pochlubit více než 50% popularitou, se umístili předsedkyně Poslanecké sněmovny PČR a první místopředsedkyně ODS Miroslava Němcová, místopředseda PS PČR a ČSSD Lubomír Zaorálek, předseda TOP 09 a ministr zahraničí Karel Schwarzenberg a ministr spravedlnosti a místopředseda ODS Jiří Pospíšil.

Nejlépe hodnocení politici v květnu 2011

"Jaký je Váš názor na následující politické osobnosti?"



Pozn.: Pořadí podle součtu odpovědí „velmi příznivý“ a „spíše příznivý“.

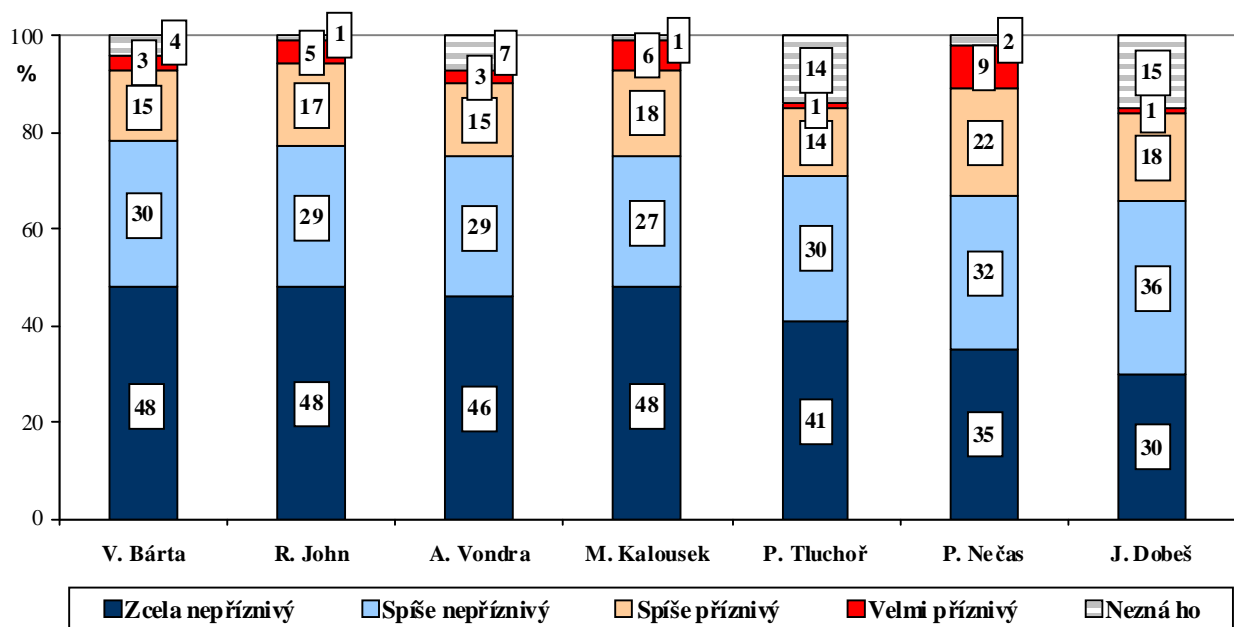
Pramen: STEM, Trendy 5/2011, 1219 respondentů

Porovnání výsledků z března a května ukazuje především na dopad aktuálních či nedávných afér na politické scéně. Výrazně ztratili zejména politici Věcí veřejných. Největší propad zaznamenal exministr dopravy Vít Bárta (o 17 procentních bodů), dále klesla i popularita exministra vnitra a předsedy VV Radka Johna i místopředsedkyně sněmovny Kateřiny Klasnové (shodně o 7 procentních bodů). Ztráty se ovšem nevyhnuly ani představitelům ODS. Dotkly se zejména místopředsedy strany a ministra obrany Alexandra Vondry, ale také předsedy ODS a premiéra Petra Nečase (oba rovněž o 7 bodů) i už bývalého předsedy poslaneckého klubu strany Petra Tluchoře. Mezi politiky TOP 09 se pokles týká pouze ministra zdravotnictví Leoše Hegera, který byl před dvěma měsíci naopak jediným politikem, jehož popularita stoupala. Z představitelů vládní koalice si mírně polepšili jen někteří méně známí politici – předseda poslaneckého klubu TOP 09-STAN Petr Gazdík, ministr životního prostředí Tomáš Chalupa a ministr zemědělství Ivan Fuksa. Setrvalá je popularita koaličních politiků z popředí žebříčku Miroslavy Němcové, Karla Schwarzenberga nebo Jiřího Pospíšila, výraznější změny nezaznamenali ani mnozí další členové vlády.

Představitelé opozice jsou na tom celkově mnohem lépe. Polepšili si čelní politici ČSSD, předseda Bohuslav Sobotka, 1. místopředseda Michal Hašek i místopředseda Lubomír Zaorálek. Stoupla popularita předsedy KSČM Vojtěcha Filipa. Výsledky tak korespondují s aktuálními údaji STEM o stranických preferencích.

Nepříznivou situaci vládní koalice dokládá i pořadí politiků podle podílu nepříznivých hodnocení.

Nejhůře hodnocení politici v květnu 2011
"Jaký je Váš názor na následující politické osobnosti?"

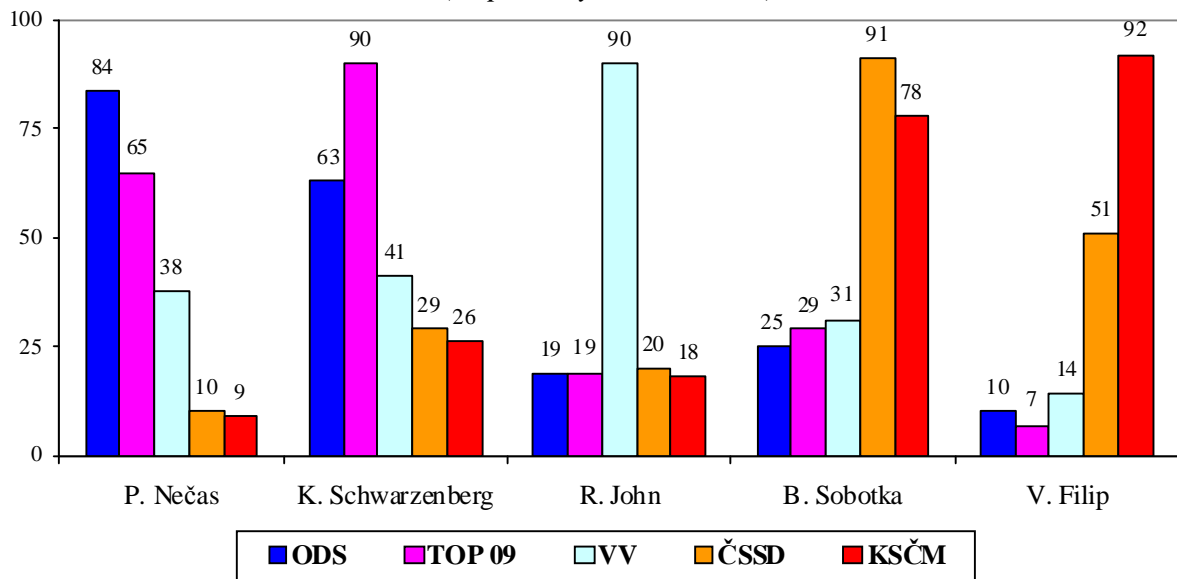


Pozn.: Pořadí podle součtu odpovědí „velmi nepříznivý“ a „spíše nepříznivý“.

Pramen: STEM, Trendy 5/2011, 1219 respondentů

Dlouhodobě obecně platí, že popularita jednotlivých politiků, a zejména předsedů stran, je výrazně diferencována stranickými preferencemi respondentů. Příznivci koaličních stran pozitivněji hodnotí předsedy ODS, TOP 09 a VV a přívrženci opozičních, levicových stran, vyjadřují příznivější názory na lídry ČSSD a KSČM. Projevuje se to i tentokrát, ovšem s jistou výjimkou, která odráží současný stav důvěry, resp. nedůvěry, mezi stranami vládní koalice. Radek John je totiž sice stále příznivě hodnocen drtivou většinou stoupenců své strany, ale jeho popularita u příznivců dalších koaličních stran je na podobné nízké úrovni jako u sympatizantů opozice.

Popularita lídrů uvnitř skupin stoupenců nejsilnějších stran
(% příznivých hodnocení)



Pozn.: Údaje za příznivce strany Věci veřejné je třeba s ohledem na jejich nízký počet ve výběrovém souboru považovat pouze za orientační.

Pramen: STEM, Trendy 5/2011, 1219 respondentů

Následující tabulka přináší přehled o dlouhodobém vývoji popularity jednotlivých politiků.

ŽEBŘÍČEK POPULARITY POLITICKÝCH OSOBNOSTÍ

Procentuální podíl souhrnu hodnocení „*velmi příznivý*“ + „*spíše příznivý*“ (+),
v aktuálním průzkumu také podíl lidí, kteří politika neznají (?)

Poř.	Osobnost	2009					2010					2011		
		III.	VI.	IX.	XI.	I.	IV.	VI.	IX.	XI.	I.	III.	V.+	V.?
1.	B. Sobotka	55	56	51	49	53	50	54	53	56	56	51	56	<i>3</i>
2.	J. Dienstbier	-	-	-	-	-	-	-	-	-	-	-	55	<i>15</i>
3.	M. Hašek	42	41	41	37	42	39	42	45	49	52	49	52	<i>11</i>
4.	M. Němcová	-	-	-	-	-	-	-	52	51	47	44	45	<i>5</i>
5.	L. Zaorálek	-	43	40	39	40	39	41	43	43	44	41	44	<i>7</i>
6.	K. Schwarzenberg	47	51	51	46	50	43	55	50	49	45	44	44	<i>1</i>
7.	J. Pospíšil	43	-	-	-	-	-	-	54	50	48	44	43	<i>15</i>
8.	Z. Škromach	39	40	40	36	39	37	36	37	46	40	41	39	<i>4</i>
9.	V. Filip	30	32	31	28	30	29	34	32	33	35	29	35	<i>8</i>
10.	<i>L. Heger</i>	-	-	-	-	-	-	-	27	31	33	38	32	<i>17</i>
11.	<i>P. Nečas</i>	37	38	35	33	35	40	54	51	49	41	38	31	<i>2</i>
12.	J. Kubice	-	-	-	-	-	-	-	-	-	-	-	28	<i>25</i>
13.	M. Kalousek	39	43	43	37	38	33	30	32	32	29	26	24	<i>1</i>
14.	<i>K. Klasnová</i>	-	-	-	-	-	-	30	30	30	34	30	23	<i>16</i>
15.	J. Drábek	-	-	-	-	-	-	21	30	32	25	24	22	<i>21</i>
16.	<i>R. John</i>	-	-	-	-	-	61	62	44	34	36	29	22	<i>1</i>
17.	M. Kocourek	-	-	-	-	-	-	-	25	27	24	22	22	<i>37</i>
18.	P. Gazdík	-	-	-	-	-	-	23	24	29	22	18	22	<i>43</i>
19.	J. Dobeš	-	-	-	-	-	-	-	29	28	26	21	19	<i>15</i>
20.	J. Besser	-	-	-	-	-	-	-	17	18	19	19	19	<i>49</i>
21.	T. Chalupa	-	-	-	-	-	-	-	-	-	-	16	19	<i>49</i>
22.	<i>V. Bárta</i>	-	-	-	-	-	-	23	38	39	40	35	18	<i>4</i>
23.	<i>A. Vondra</i>	30	-	-	-	-	-	34	41	33	32	25	18	<i>7</i>
24.	I. Fuksa	-	-	-	-	-	-	-	17	21	15	14	17	<i>45</i>
25.	<i>P. Tluchoř</i>	18	-	-	-	-	-	21	21	22	20	18	15	<i>14</i>
26.	<i>K. Jankovský</i>	-	-	-	-	-	-	-	18	18	17	14	11	<i>51</i>
27.	<i>R. Šmerda</i>	-	-	-	-	-	-	-	-	-	-	-	10	<i>68</i>

Pozn.: **Tučně** jsou vyznačena jména politiků, kteří si v porovnání s předchozím průzkumem alespoň o 3 procentní body polepšili, *kurzívou* zapsaní si nejméně o 3 procentní body pohoršili. Pořadí politiků v žebříčku je dáno přesnou procentní hodnotou součtu příznivých hodnocení (na jedno desetinné místo).

Pramen: STEM, Trendy 2009-2011