

STEM – PREFERENCE POLITICKÝCH STRAN KVĚTEN 2011

Květnová data přináší zásadní změnu na naší politické scéně. Věci veřejné se dostávají pod práh volitelnosti. Stranické preference ostatních parlamentních stran nepřinášejí sice výraznou změnu, ale v přepočtu na mandáty propad Věci veřejných vyvolává dramatický výsledek. Výrazně získává levice. Efekt přepočtu na mandáty je posilován ještě tím, že pod práh volitelnosti propadá i KDU-ČSL, které k dosažení pětiprocentní volitelnosti schází v modelu necelé procento.

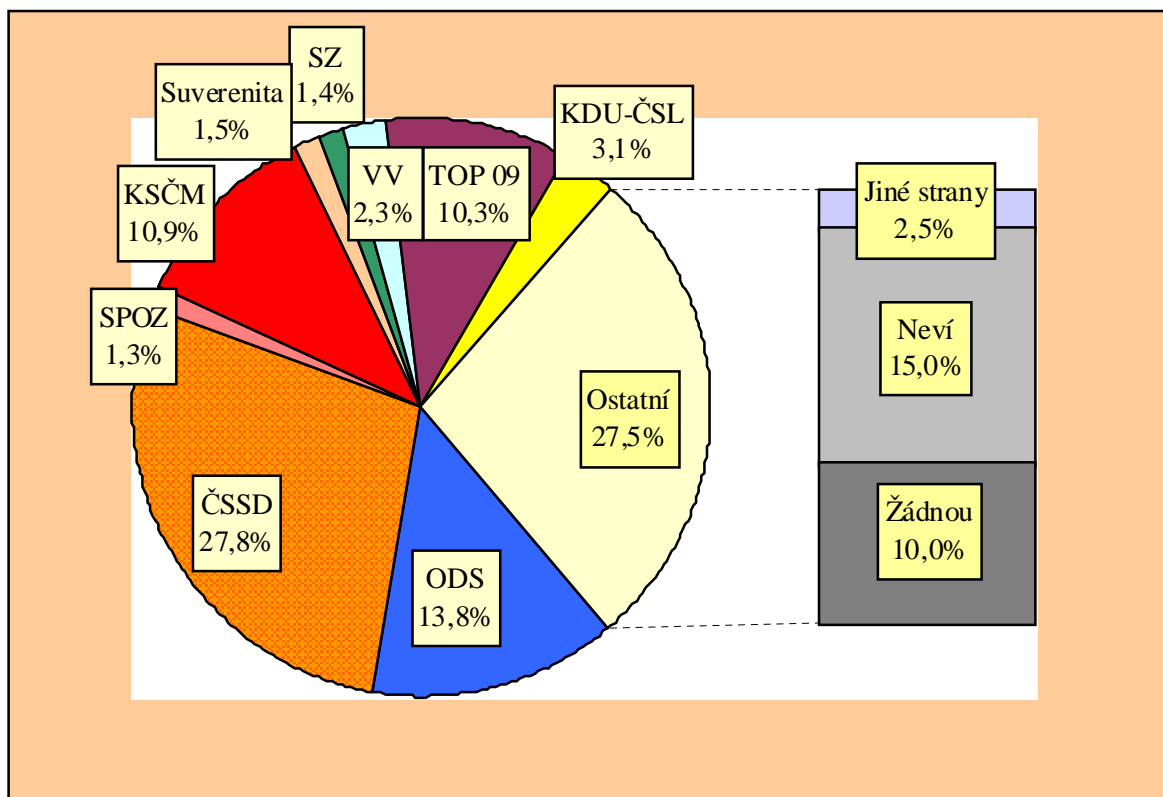
Citovaný výzkum STEM byl proveden metodou kvótního výběru ve dnech 2. – 9. 5. 2011 na rozsáhlém souboru 1219 respondentů reprezentujících obyvatelstvo ČR starší 18 let. Statistická chyba u tohoto souboru se pohybuje kolem $\pm 1,5$ procentního bodu u menších stran, u větších stran kolem $\pm 2,5$ procentního bodu.

STRANICKÉ PREFERENCE

Stranické preference ukazují rozložení politických sympatií u celého souboru dotázaných, tj. včetně **nerozhodnutých** a lidí, kteří **nejsou schopni** či ochotni jmenovat preferenci žádné strany či otevřeně řeknou, že nebudou volit žádnou stranu. Podíly preferencí pro jednotlivé strany jsou **nižší**, než by odpovídalo vlastnímu volebnímu výsledku, o němž rozhodují jen účastníci voleb.

"Pokud byste (přesto) šel(šla) volit, kterou stranu byste příští týden volil(a) do Poslanecké sněmovny Parlamentu ČR?"

(údaje za květen 2011; otevřená otázka - bez použití karet s názvy stran)



POZOR: STRANICKÉ PREFERENCE NEVYJADŘUJÍ VOLEBNÍ VÝSLEDEK !

MODEL VOLEBNÍCH ZISKŮ

Hypotetické počty mandátů v květnu 2011

Stranické preference zobrazují relativní sílu politických stran k danému okamžiku výzkumu. Přeložit tato čísla do modelového volebního výsledku není jednoduché, neboť lze jen obtížně zjistit, kteří dotázaní se voleb skutečně zúčastní, zda volební motivace voličů bude podobná jako v minulých volbách nebo se změní, zda se do volebního výsledku budou promítat emoce na poslední chvíli apod. Předkládaný volební model zanedbává dnes nerozhodnuté občany a ty, kteří nejsou ochotni uvést žádné preference. Opírá se o dosažené výsledky v posledních volbách, částečně si všímá pevnosti rozhodnutí zúčastnit se voleb u stoupenců různých stran. V hrubých obrysech také odhaduje vlivy d'Hondtovy metodiky přepočítávání hlasů na mandáty, i když zcela přesně a spolehlivě nelze zachytit rozložení politických nálad v našich nejmenších krajích. Jde o odhad - odchylka zpravidla činí ± 2 mandáty.

Předpoklad zisku mandátů u jednotlivých politických stran



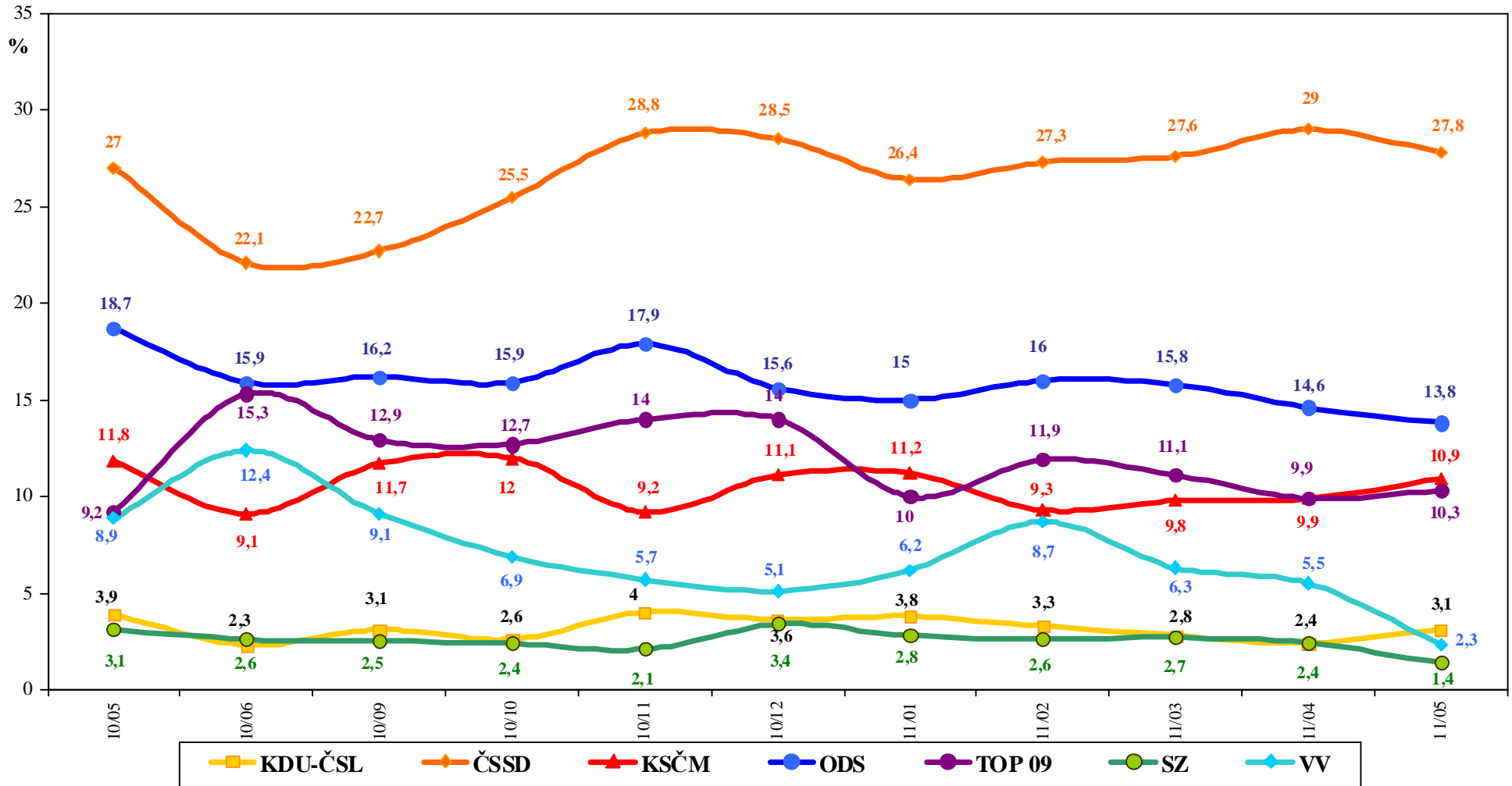
ZÁKLADNÍ ZJIŠTĚNÍ

1. Věci veřejné propadly hluboko pod práh volitelnosti, což se dramaticky promítlo do modelu zisku mandátů ostatních stran.
2. Pořadí stran vede ČSSD, která si v posledních několika měsících uchovává stabilní postavení. V situaci, kdy propadla vládní VV, to ovšem znamená zisk mandátů.
3. ODS je na druhém místě a již několik měsíců drobně ztrácí.
4. Postavení TOP 09 je stabilní.
5. Ze současné situace mírně těží KSČM.
6. KDU-ČSL si relativně polepšila a v modelu zůstává necelé procento pod prahem volitelnosti.
7. Data nenapovídají o rezignaci voličů – voleb se chce podle svého vyjádření zúčastnit 57 % občanů, 21 % svou účast jasně odmítá, nerozhodnuto je 22 % obyvatel ČR ve věku od 18 let.
8. Výrazně narostl počet lidí, kteří by se sice voleb účastnili, ale za současné situace nevědí, komu dát svůj hlas.

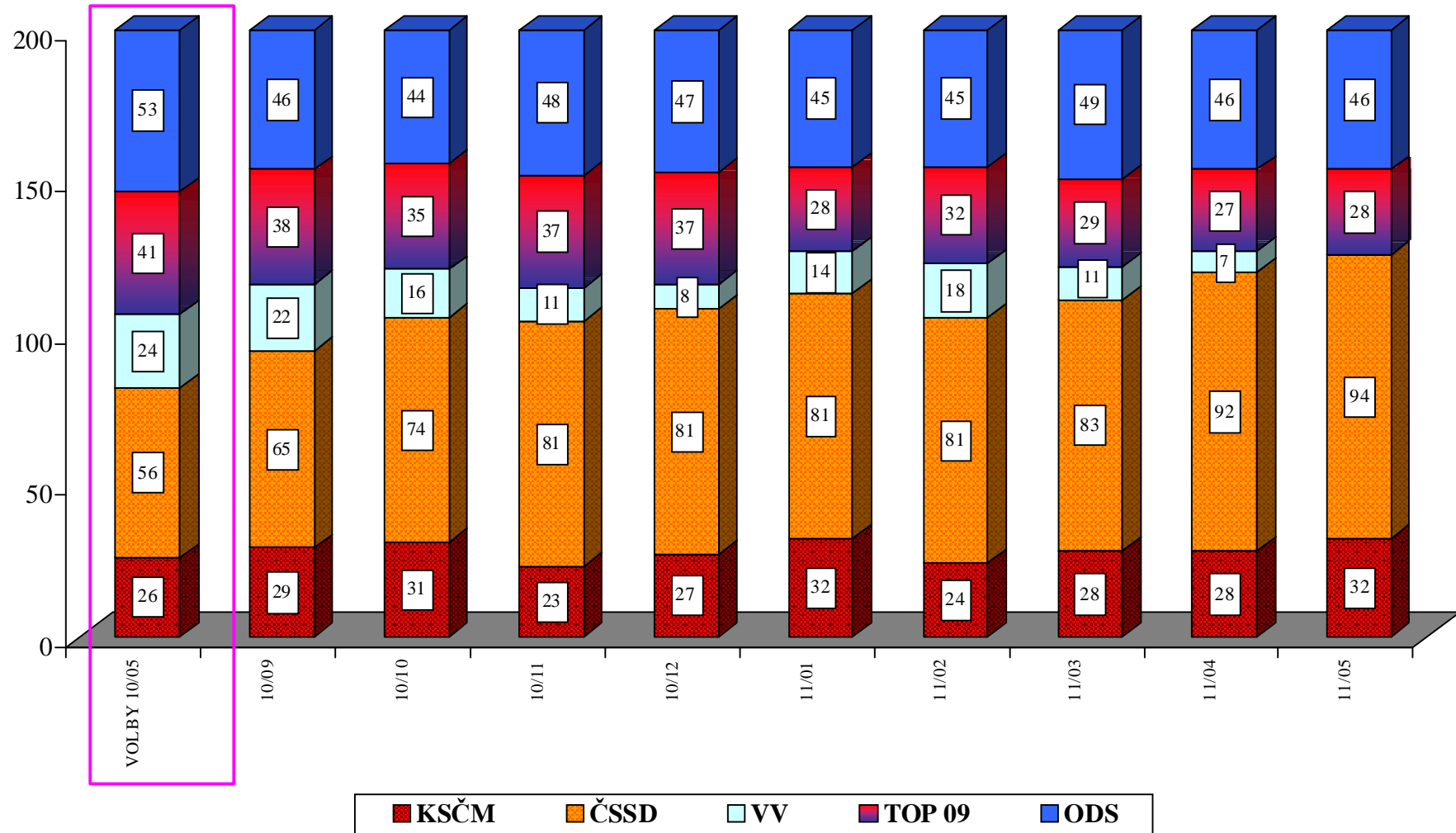
Vývoj stranických preferencí STEM za poslední rok

(otevřená otázka položená celému souboru dotázaných)

květen 2010 - květen 2011



Vývoj počtu mandátů podle volebního modelu STEM (od voleb do PSP ČR 2010)



Zdroj: STEM, Trendy 2010/09 - 2011/05