

STEM – PREFERENCE POLITICKÝCH STRAN BŘEZEN 2011

Březnový obraz preferencí zračí jisté rozpaky naší veřejnosti. Roste podíl lidí, kteří si dnes neumějí vybrat žádnou stranu. Strany vládní koalice mírně ztrácejí, zjevný je pokles u Věcí veřejných, klesla i intenzita podpory TOP 09. ODS se v současné době opírá o své pevné jádro a je relativně stabilní. Na této situaci mírně získává levice. Podle mandátového modelu by současná vládní koalice ODS, TOP 09 a VV získala v březnu jen 89 mandátů.

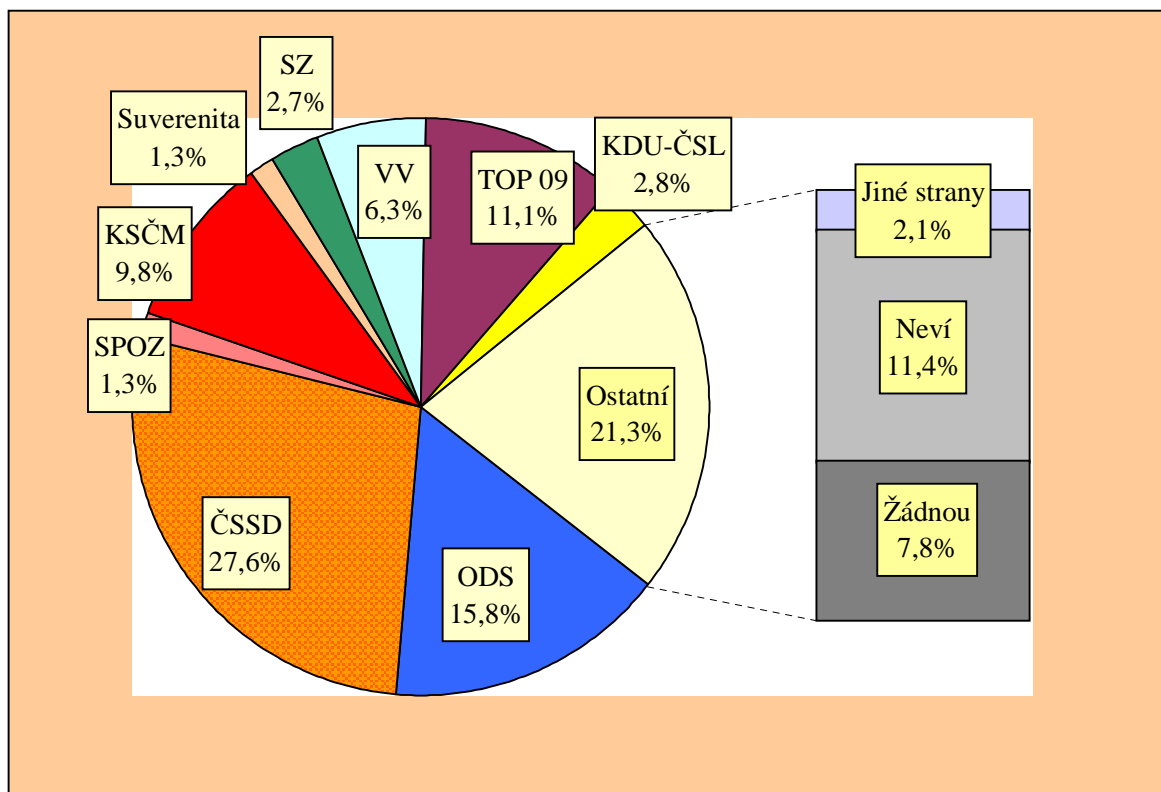
Citovaný výzkum STEM byl proveden metodou kvótního výběru ve dnech 1.3 – 8. 3. 2011 na rozsáhlém souboru 1248 respondentů reprezentujících obyvatelstvo ČR starší 18 let. Statistická chyba u tohoto souboru se pohybuje kolem $\pm 1,5$ procentního bodu u menších stran, u větších stran kolem $\pm 2,5$ procentního bodu.

STRANICKÉ PREFERENCE

Stranické preference ukazují rozložení politických sympatií u celého souboru dotázaných, tj. včetně nerozhodnutých a lidí, kteří nejsou schopni či ochotni jmenovat preferenci žádné strany či otevřeně řeknou, že nebudou volit žádnou stranu. Podíly preferencí pro jednotlivé strany jsou nižší, než by odpovídalo vlastnímu volebnímu výsledku, o němž rozhodují jen účastníci voleb.

"Pokud byste (přesto) šel(šla) volit, kterou stranu byste příští týden volil(a) do Poslanecké sněmovny Parlamentu ČR?"

(údaje za březen 2011; otevřená otázka - bez použití karet s názvy stran)



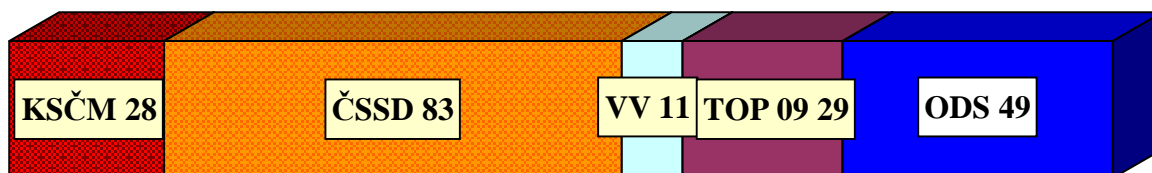
POZOR: STRANICKÉ PREFERENCE NEVYJADŘUJÍ VOLEBNÍ VÝSLEDEK !

MODEL VOLEBNÍCH ZISKŮ

Hypotetické počty mandátů v březnu 2011

Stranické preference zobrazují relativní sílu politických stran k danému okamžiku výzkumu. Přeložit tato čísla do modelového volebního výsledku není jednoduché, neboť lze jen obtížně zjistit, kteří dotázaní se voleb skutečně zúčastní, zda volební motivace voličů bude podobná jako v minulých volbách nebo se změní, zda se do volebního výsledku budou promítat emoce na poslední chvíli apod. Předkládaný volební model zanedbává dnes nerozhodnuté občany a ty, kteří nejsou ochotni uvést žádné preference. Opírá se o dosažené výsledky v posledních volbách, částečně si všímá pevnosti rozhodnutí zúčastnit se voleb u stoupenců různých stran. V hrubých obrysech také odhaduje vlivy d'Hondtovy metodiky přepočítávání hlasů na mandáty, i když zcela přesně a spolehlivě nelze zachytit rozložení politických nálad v našich nejmenších krajích. Jde o odhad - odchylka zpravidla činí ± 2 mandáty.

Předpoklad zisku mandátů u jednotlivých politických stran



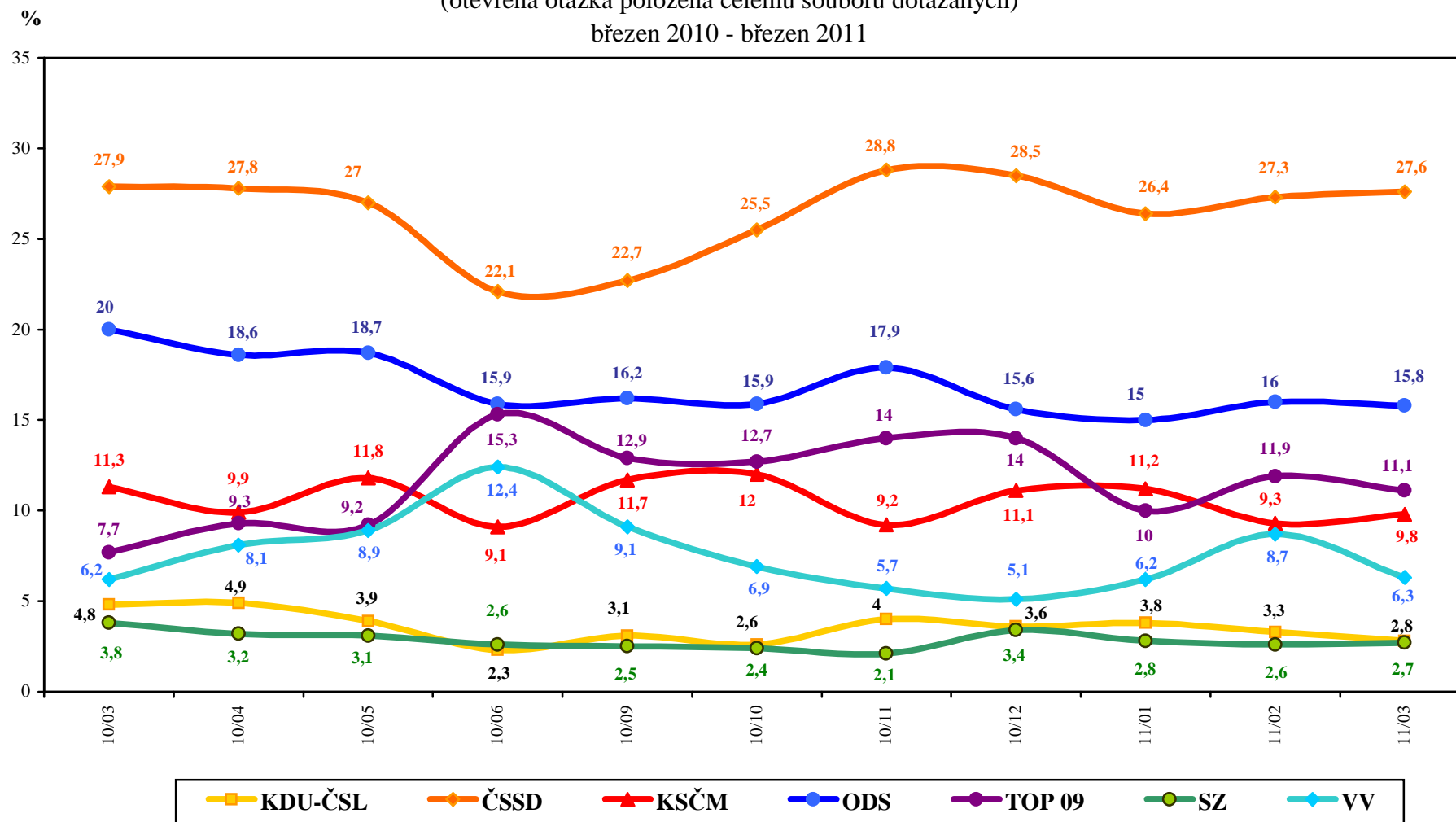
ZÁKLADNÍ ZJIŠTĚNÍ

- Pořadí stran vede ČSSD, která si ve stranických preferencích mírně polepšila a relativně posílila i ve volebním modelu, kde získává o dva mandáty více než v minulých měsících.
- ODS vykazuje stabilní podporu a udržuje si pevné voličské jádro, což se odráží i na volebním modelu v zisku mandátů.
- Podpora TOP 09 kolísá.
- Po dílčím únorovém zotavení ztrácejí Věci veřejné.
- Postavení KSČM je relativně stabilní.
- Žádná další strana se neblíží pětiprocentní hranici nezbytné pro vstup do poslanecké sněmovny.
- Ve volebním modelu by po přepočtu na mandáty strany vládní koalice získaly 89 mandátů. Oproti minulému měsíci je to zřetelný pokles (o 6 mandátů).
- Voleb se chce podle svého vyjádření zúčastnit 56 % občanů, 18 % svou účast jasně odmítá, nerozhodnuto je 26 % obyvatel ČR ve věku od 18 let.
- Celkově lze říci, že pro současnou politickou situaci jsou příznačné rozpaky a váhání.

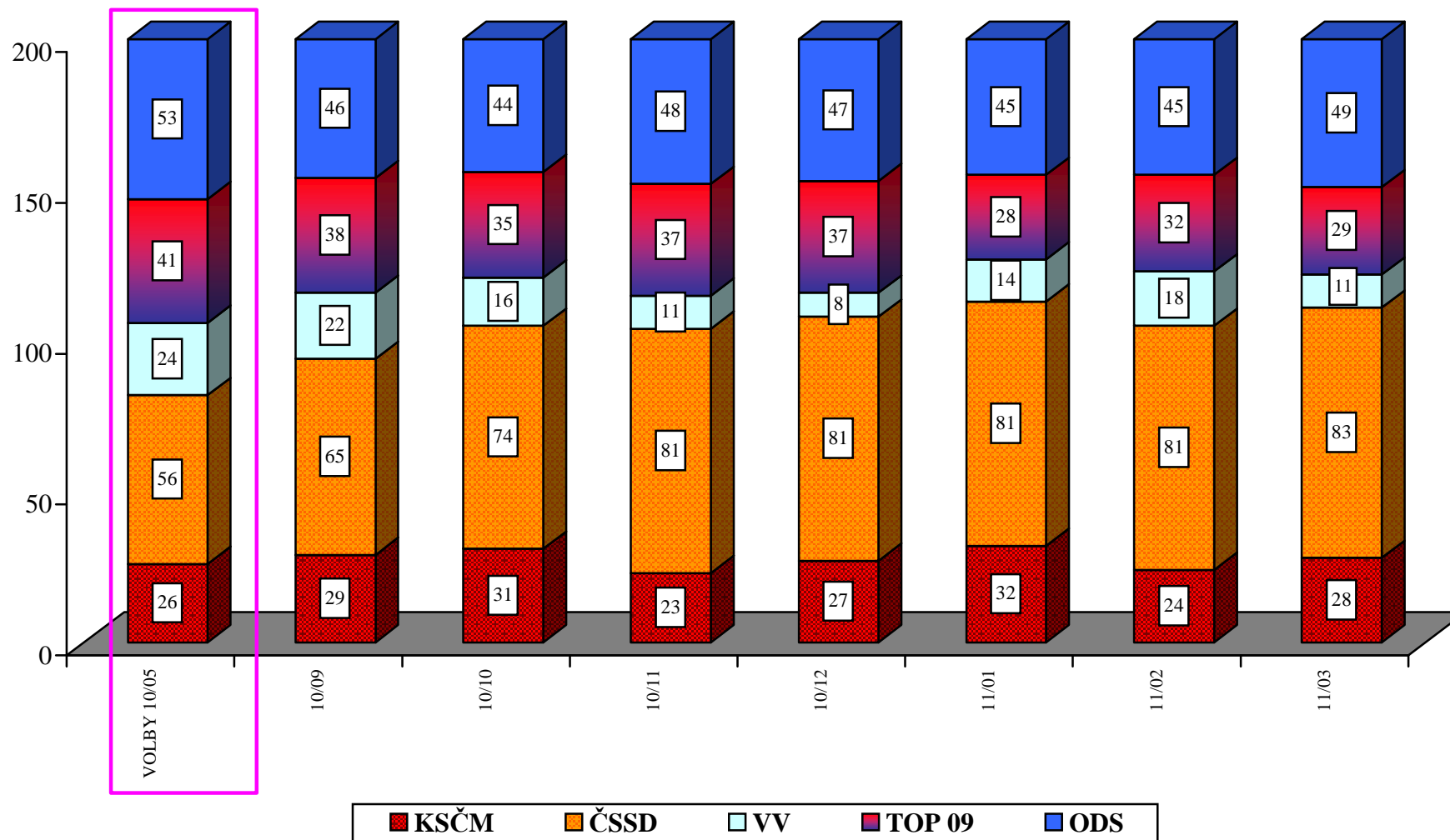
Vývoj stranických preferencí STEM za poslední rok

(otevřená otázka položená celému souboru dotázaných)

březen 2010 - březen 2011



Vývoj počtu mandátů podle volebního modelu STEM (od voleb do PSP ČR 2010)



Zdroj: STEM, Trendy 2010/09 - 2011/03