

STEM – PREFERENCE POLITICKÝCH STRAN

ÚNOR 2011

Strany vládní koalice v porovnání s lednovým průzkumem mírně posílily. Největší vzestup zaznamenaly Věci veřejné (o dva a půl procentního bodu), lednový propad částečně vyrovnala i TOP 09. Pozice ČSSD v čele je nadále suverénní, v porovnání s lednem ztratili komunisté. V modelovém přepočtu na pravděpodobné voliče by se do poslanecké sněmovny dostalo stále jen pět stran. Ztráta vládní koalice na dvě levicové strany se celkově zmenšila, avšak podle mandátového modelu by ODS, TOP 09 a VV přesto většinu neměly.

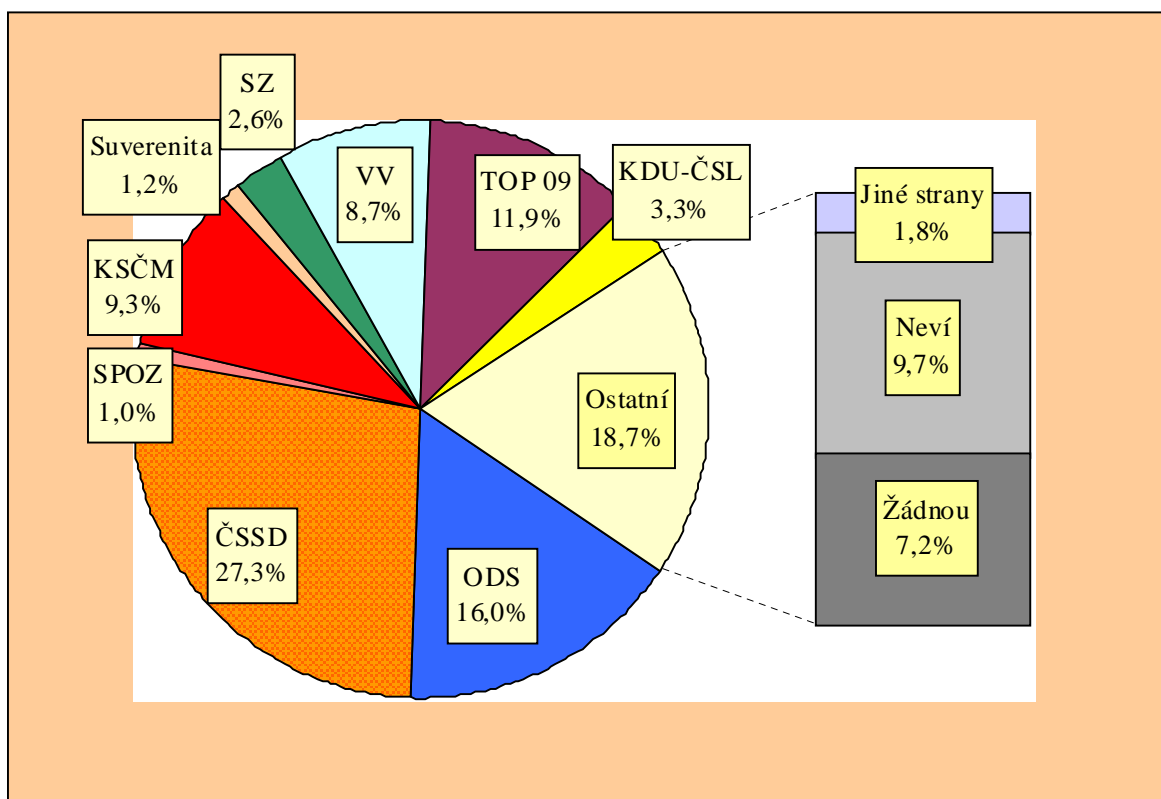
Citovaný výzkum STEM byl proveden metodou kvótního výběru ve dnech 28. 1.–4. 2. 2011 na rozsáhlém souboru 1246 respondentů reprezentujících obyvatelstvo ČR starší 18 let. Statistická chyba u tohoto souboru se pohybuje kolem $\pm 1,5$ procentního bodu u menších stran, u větších stran kolem $\pm 2,5$ procentního bodu.

STRANICKÉ PREFERENCE

Stranické preference ukazují rozložení politických sympatií u celého souboru dotázaných, tj. včetně **nerozhodnutých** a lidí, kteří **nejsou schopni** či ochotni jmenovat preferenci žádné strany či otevřeně řeknou, že nebudou volit žádnou stranu. Podíly preferencí pro jednotlivé strany jsou **nižší**, než by odpovídalo vlastnímu volebnímu výsledku, o němž rozhodují jen účastníci voleb.

"Pokud byste (přesto) šel(šla) volit, kterou stranu byste příští týden volil(a) do Poslanecké sněmovny Parlamentu ČR?"

(údaje za únor 2011; otevřená otázka - bez použití karet s názvy stran)



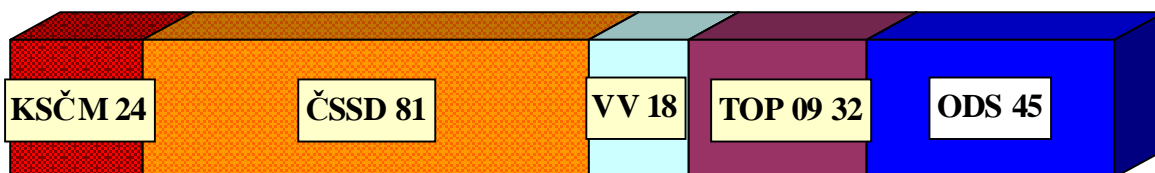
POZOR: STRANICKÉ PREFERENCE NEVYJADŘUJÍ VOLEBNÍ VÝSLEDEK !

MODEL VOLEBNÍCH ZISKŮ

Hypotetické počty mandátů v únoru 2011

Stranické preference zobrazují relativní sílu politických stran k danému okamžiku výzkumu. Přeložit tato čísla do modelového volebního výsledku není jednoduché, neboť lze jen obtížně zjistit, kteří dotázaní se voleb skutečně zúčastní, zda volební motivace voličů bude podobná jako v minulých volbách nebo se změní, zda se do volebního výsledku budou promítat emoce na poslední chvíli apod. Předkládaný volební model zanedbává dnes nerozhodnuté občany a ty, kteří nejsou ochotni uvést žádné preference. Opírá se o dosažené výsledky v posledních volbách, částečně si všímá pevnosti rozhodnutí zúčastnit se voleb u stoupenců různých stran. V hrubých obrysech také odhaduje vlivy d'Hondtovy metodiky přepočítávání hlasů na mandáty, i když zcela přesně a spolehlivě nelze zachytit rozložení politických nálad v našich nejmenších krajích. Jde o odhad - odchylka zpravidla činí ± 2 mandáty.

Předpoklad zisku mandátů u jednotlivých politických stran

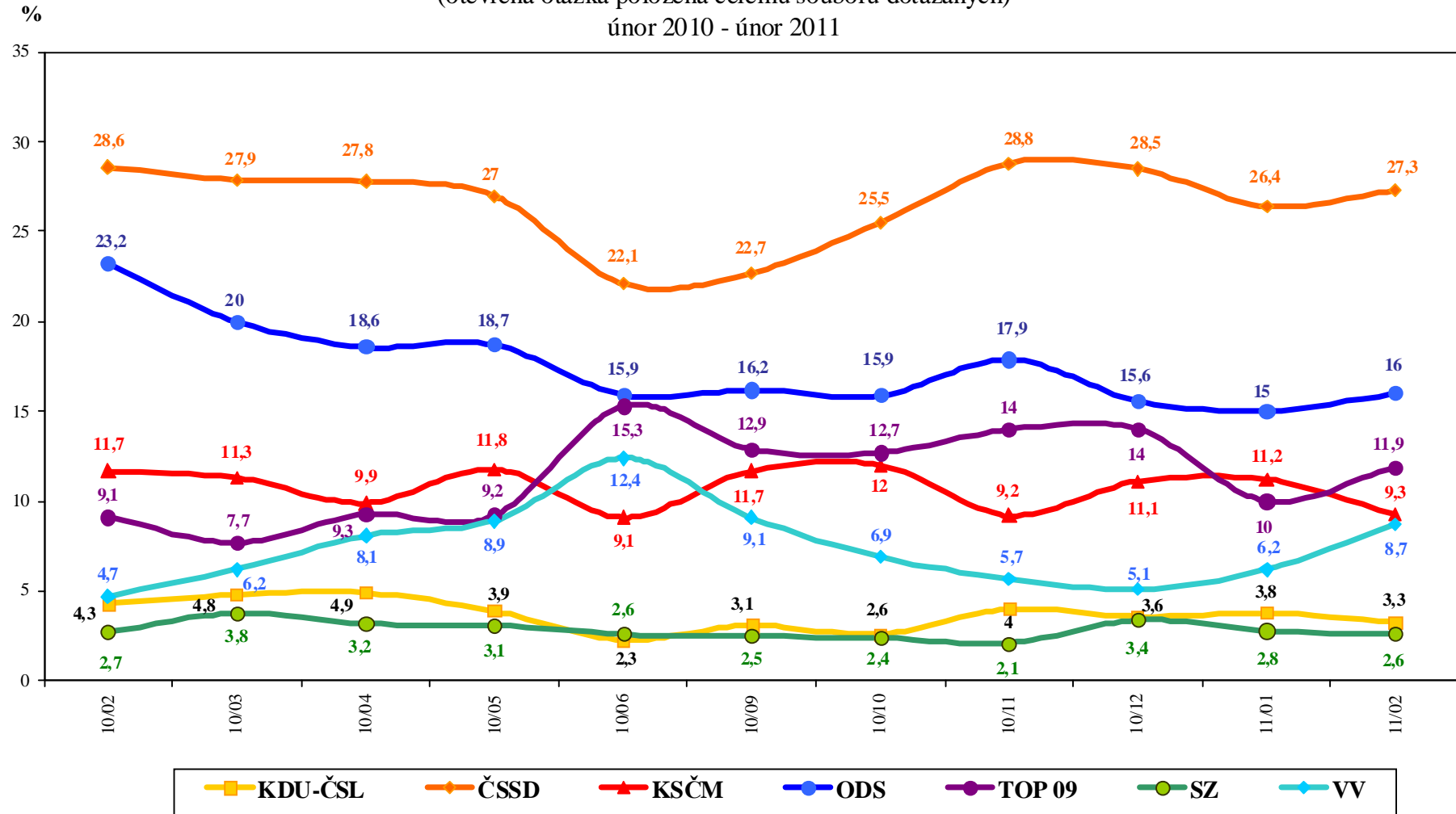


ZÁKLADNÍ ZJIŠTĚNÍ

- Pořadí stran nadále suverénně vede ČSSD, všechny tři strany současné vládní koalice si však v porovnání s lednem polepšily.
- Největší vzestup zaznamenala od ledna strana Věci veřejné (ve stranických preferencích o 2,5 procentního bodu).
- TOP 09 částečně vyrovnala lednový pokles.
- ODS zastavila propad, její stranické preference se od loňského léta drží stále mírně nad hranicí 15 %.
- ČSSD si udržuje stabilní počet stoupenců, ztratili komunisté.
- Žádná další strana by v únoru patrně nepřekročila pětiprocentní hranici nezbytnou pro vstup do poslanecké sněmovny.
- Ve volebním modelu by po přepočtu na mandáty strany vládní koalice získaly v porovnání s lednem osm křesel navíc (95), přesto by to na většinu nestačilo.
- Voleb se chce podle svého vyjádření zúčastnit 56 % občanů, 20 % svou účast jasně odmítá, nerozhodnuto je 24 % obyvatel ČR ve věku od 18 let. Volební odhodlání se od minulého měsíce nepatrně zvýšilo.

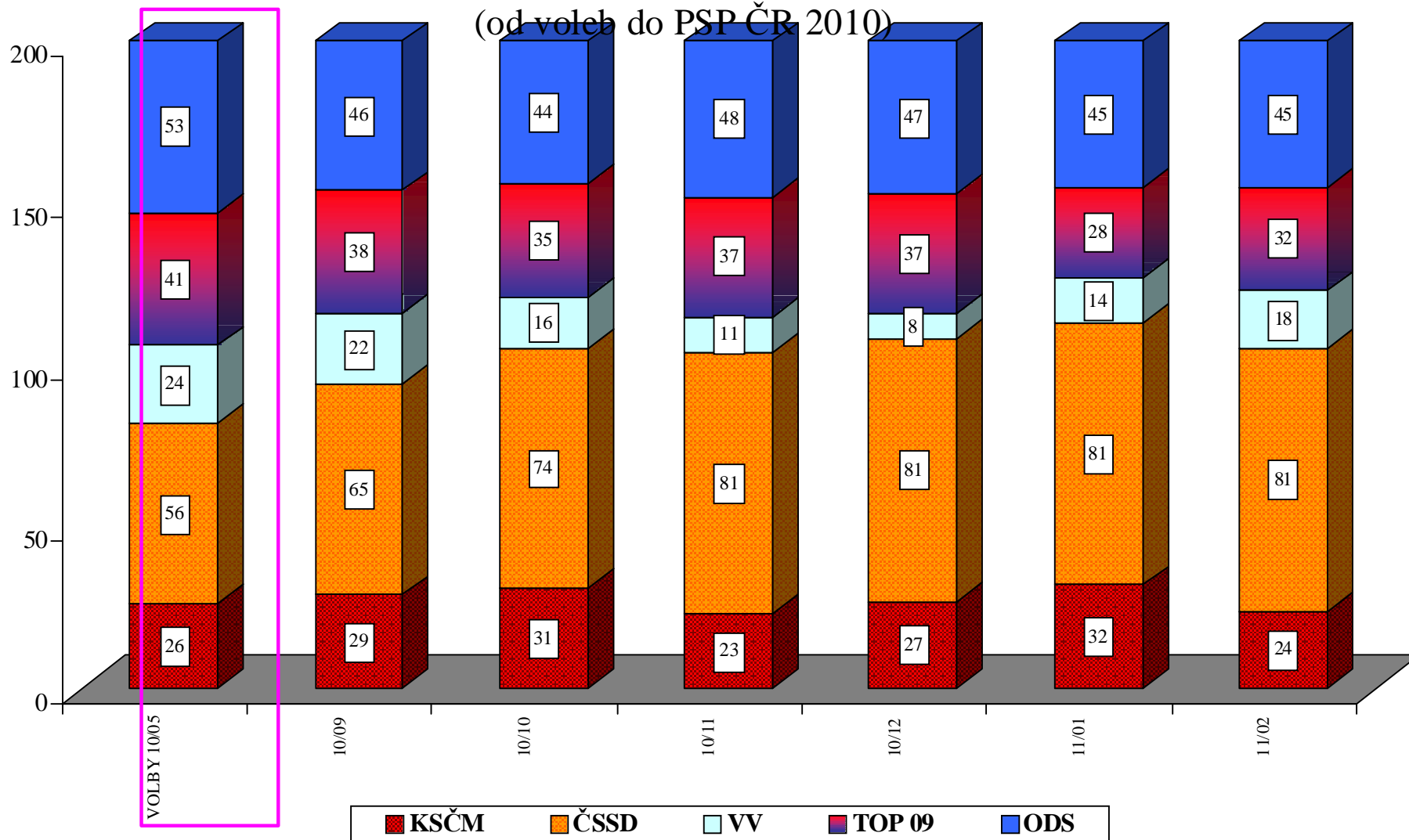
Vývoj stranických preferencí STEM za poslední rok

(otevřená otázka položená celému souboru dotázaných)
únor 2010 - únor 2011



Vývoj počtu mandátů podle volebního modelu STEM

(od voleb do PSP ČR 2010)



Zdroj: STEM, Trendy 2010/09 - 2011/02