

STEM – PREFERENCE POLITICKÝCH STRAN

LEDEN 2011

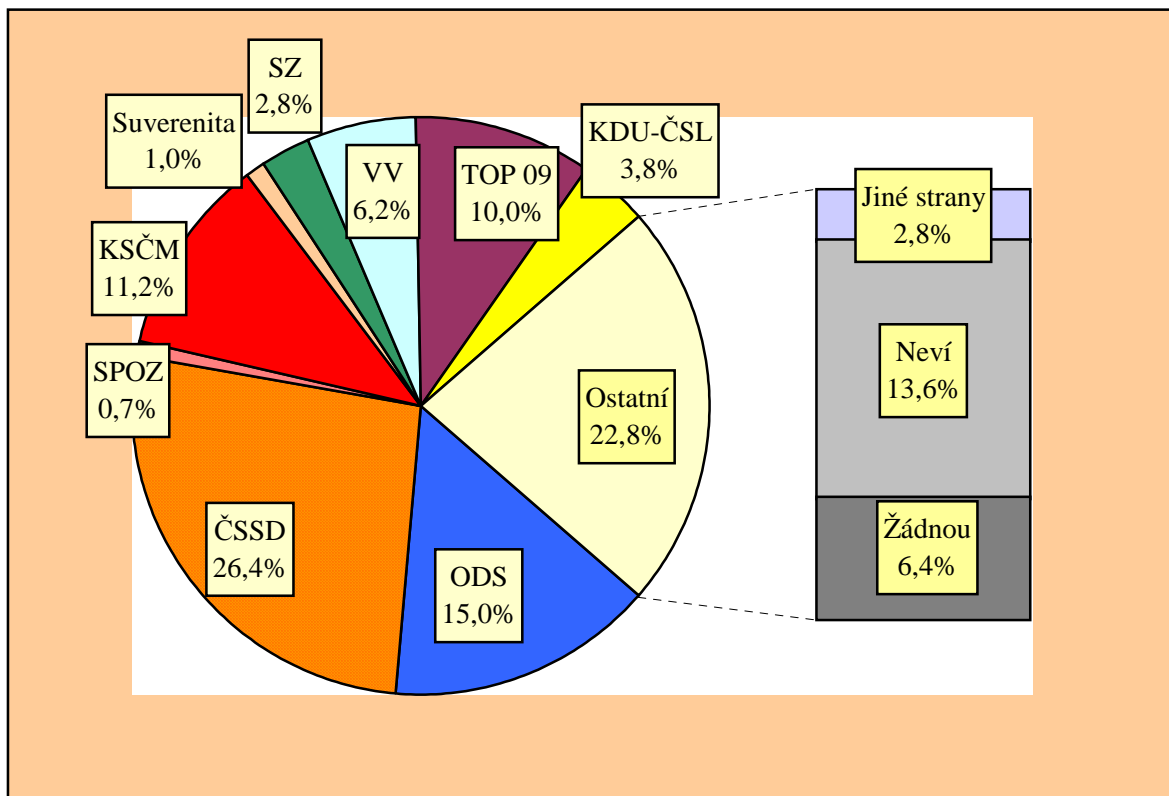
Volební preference na počátku nového roku vykazují značný stupeň nerozhodnosti. Výrazně narostl podíl lidí, kteří dnes nevědí, komu dát svůj hlas. V situaci nejistoty se stranám koalice příliš nedaří. Je to patrné zejména u TOP 09. Zdá se ale, že Věcem veřejným se podařilo zastavit pokles podpory, jenž u nich byl patrný v posledních měsících. ČSSD vede žebříček preferencí obdobně jako v prosinci, komunisté mírně posílili. V modelovém přepočtu na pravděpodobné voliče se hranici volitelnosti přiblížila opět KDU-ČSL. Model mandátů ukazuje, že vládní koalice by dnes většinu dohromady nedala.

Citovaný výzkum STEM byl proveden metodou kvótního výběru ve dnech 3. – 10. 1. 2011 na rozsáhlém souboru 1245 respondentů reprezentujících obyvatelstvo ČR starší 18 let. Statistická chyba u tohoto souboru se pohybuje kolem $\pm 1,5$ procentního bodu u menších stran, u větších stran kolem $\pm 2,5$ procentního bodu.

STRANICKÉ PREFERENCE

Stranické preference ukazují rozložení politických sympatií u celého souboru dotázaných, tj. včetně **nerozhodnutých** a lidí, kteří **nejsou schopni** či ochotni jmenovat preferenci žádné strany či otevřeně řeknou, že nebudou volit žádnou stranu. Podíly preferencí pro jednotlivé strany jsou **nížší**, než by odpovídalo vlastnímu volebnímu výsledku, o němž rozhodují jen účastníci voleb.

"Pokud byste (přesto) šel(šla) volit, kterou stranu byste příští týden volil(a) do Poslanecké sněmovny Parlamentu ČR?"
(údaje za leden 2011; otevřená otázka - bez použití karet s názvy stran)



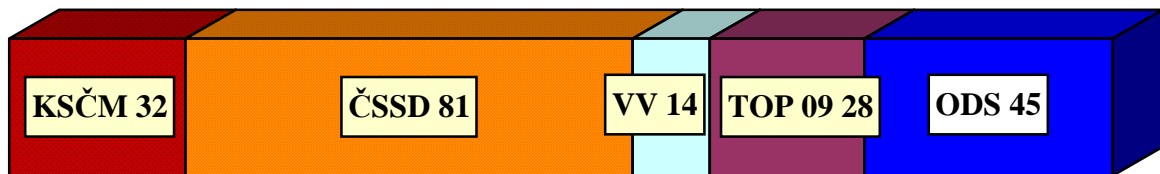
POZOR: STRANICKÉ PREFERENCE NEVYJADŘUJÍ VOLEBNÍ VÝSLEDEK !

MODEL VOLEBNÍCH ZISKŮ

Hypotetické počty mandátů v lednu 2011

Stranické preference zobrazují relativní sílu politických stran k danému okamžiku výzkumu. Přeložit tato čísla do modelového volebního výsledku není jednoduché, neboť lze jen obtížně zjistit, kteří dotázaní se voleb skutečně zúčastní, zda volební motivace voličů bude podobná jako v minulých volbách nebo se změní, zda se do volebního výsledku budou promítat emoce na poslední chvíli apod. Předkládaný volební model zanedbává dnes nerozhodnuté občany a ty, kteří nejsou ochotni uvést žádné preference. Opírá se o dosažené výsledky v posledních volbách, částečně si všímá pevnosti rozhodnutí zúčastnit se voleb u stoupenců různých stran. V hrubých obrysech také odhaduje vlivy d'Hondtovy metodiky přepočítávání hlasů na mandáty, i když zcela přesně a spolehlivě nelze zachytit rozložení politických nálad v našich nejmenších krajích. Jde o odhad - odchylka zpravidla činí ± 2 mandáty.

Předpoklad zisku mandátů u jednotlivých politických stran



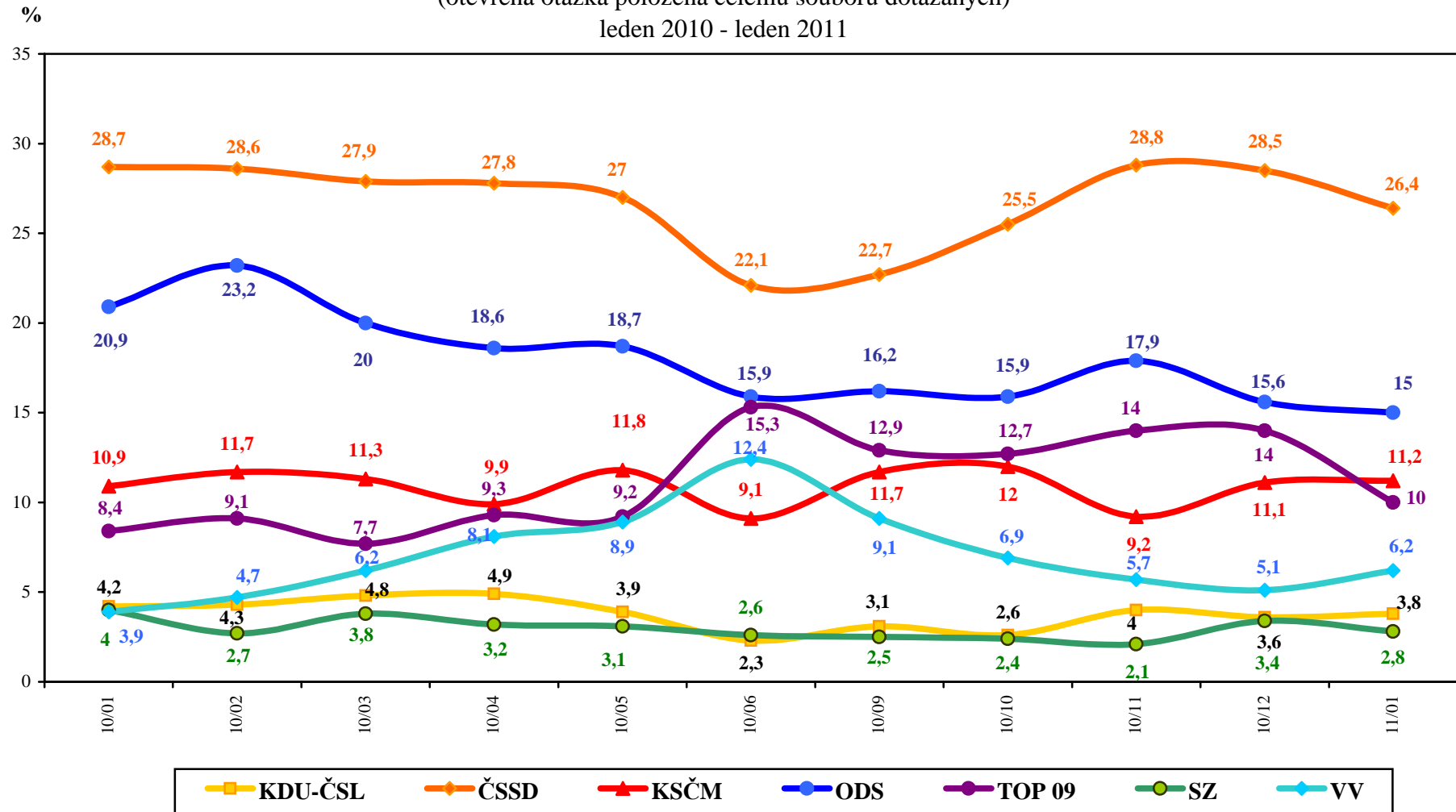
ZÁKLADNÍ ZJIŠTĚNÍ

1. Lednová data jsou charakteristická značnou nerozhodností voličů. Mimořádně vysoký podíl lidí si nedovede vybrat stranu, jíž by dali hlas.
2. ČSSD vede žebříček preferencí s výrazným náskokem před druhou ODS.
3. Stranické preference ODS se sice stabilizovaly, ale na úrovni kolem 15 %, což je nejméně od března 1998.
4. TOP 09 je v posledním období ve vládní koalici patrně méně viditelná a ztrácí.
5. Komunisté mají stejný výsledek jako minulý měsíc, ale v ovzduší celkové nejistoty relativně získali.
6. Věcem veřejným se nejspíše daří zastavit pokles podpory.
7. Poměrně slušný výsledek v lednu ukazují lidovci, kteří se mezi pravděpodobnými voliči dostali těsně k pětiprocentnímu prahu volitelnosti.
8. Současná vládní koalice by v prosinci hypoteticky obsadila jen 87 poslaneckých křesel (minulý měsíc 92).
9. Voleb se chce podle svého vyjádření zúčastnit 53 % občanů, 20 % svou účast jasně odmítá, nerozhodnuto je 27 % obyvatel ČR ve věku od 18 let. Volební odhodlání mírně pokleslo, nerozhodnost narostla.

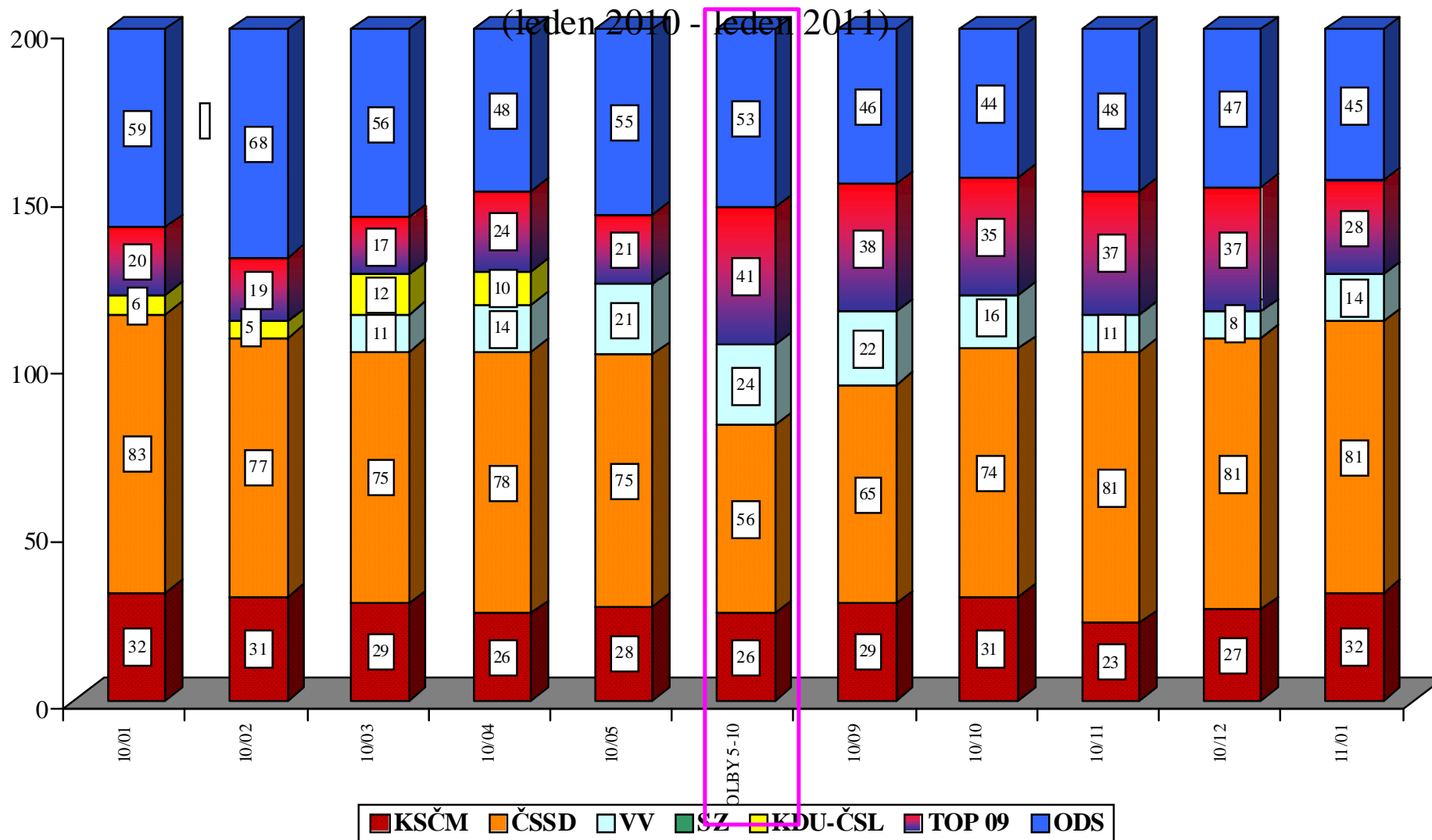
Vývoj stranických preferencí STEM za poslední rok

(otevřená otázka položená celému souboru dotázaných)

leden 2010 - leden 2011



Vývoj počtu mandátů podle volebního modelu STEM



Zdroj: STEM, Trendy 2010/1 - 2011/1