

ČLENSTVÍ NAŠÍ ZEMĚ V NATO MÁ VÝRAZNOU PODPORU VEŘEJNOSTI

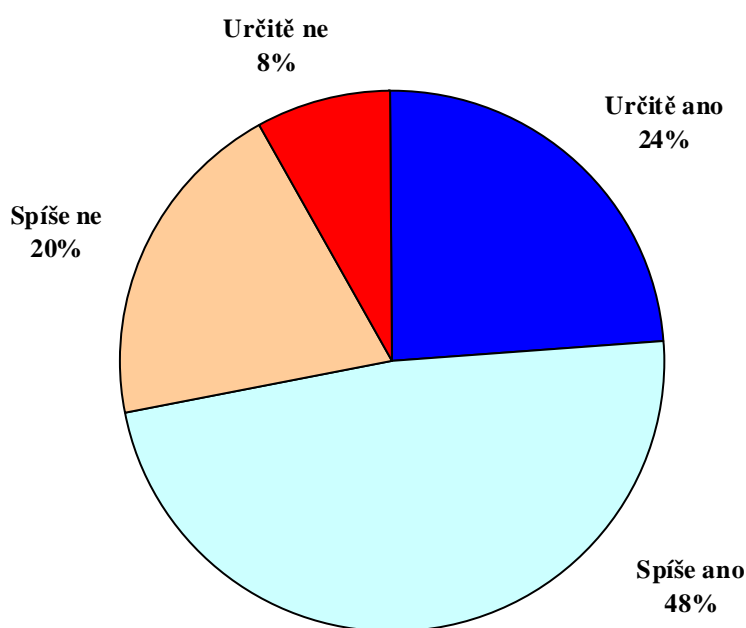
Téměř tři čtvrtiny (72 %) lidí souhlasí s členstvím naší republiky v NATO a téměř stejný podíl osob (69 %) důvěřuje schopnostem NATO zajistit bezpečnost naší země. Menší, ale přesto přesvědčivá většina lidí (61 %), se domnívá, že ČR je plnoprávným členem Severoatlantické aliance.

Celková míra souhlasu se zapojením naší země do NATO se zvýšila na konci tisíciletí zhruba na současnou úroveň, ale až o několik let později se upevnilo přesvědčení, že v Alianci hrajeme plnohodnotnou roli.

Citované výsledky pocházejí z výzkumu STEM provedeného na reprezentativním souboru obyvatel České republiky starších 18 let, který se uskutečnil ve dnech 1.–9. 10. 2010. Respondenti byli vybíráni metodou kvótního výběru. Na otázky odpovídal rozsáhlý soubor 1244 respondentů.

S členstvím České republiky jednoznačně souhlasí asi čtvrtina lidí a spíše souhlasí další téměř polovina. Kategorických odpůrců členství v Severoatlantické alianci je v dospělé populaci necelá desetina.

„Souhlasíte se členstvím České republiky v NATO?“

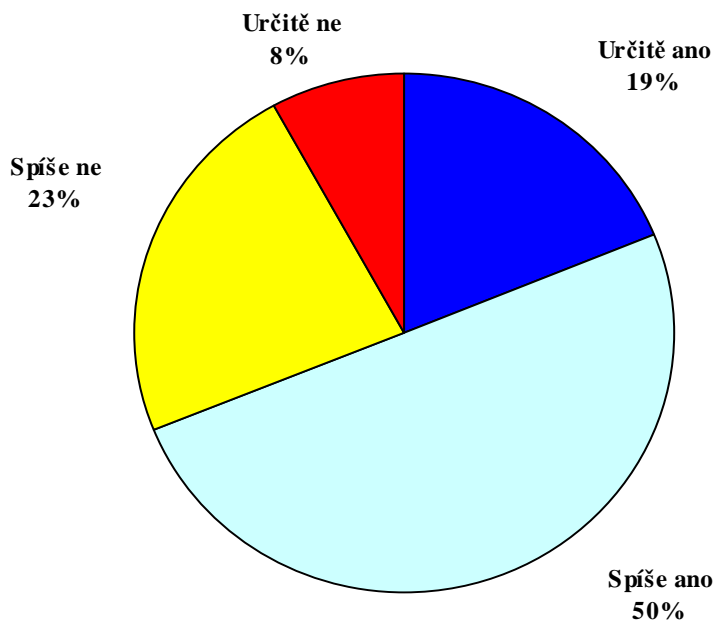


Pramen: STEM, Trendy 10/2010, 1244 respondentů starších 18 let

Jen nepatrně nižší podíl občanů věří schopnostem NATO, že dokáže zajistit bezpečnost naší země. Nižší (v porovnání se souhlasem s členstvím v NATO) je podíl lidí, kteří jsou o tom přesvědčeni jednoznačně, ale i těch je asi pětina.

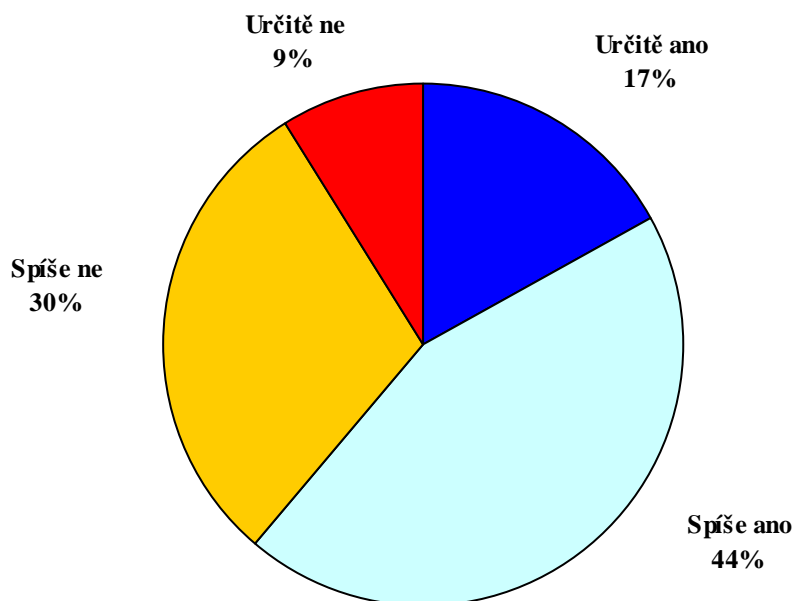
Zřetelně slabší, nicméně většinové je přesvědčení, že jsme plnohodnotným členem Aliance. Jednoznačně nesouhlasných hlasů je i v této věci necelá desetina.

„Důvěřujete schopnostem NATO, pokud jde o zajištění vnější bezpečnosti naší země?“



Pramen: STEM, Trendy 10/2010, 1244 respondentů starších 18 let

„Myslíte si, že Česká republika je plnoprávným členem NATO?“



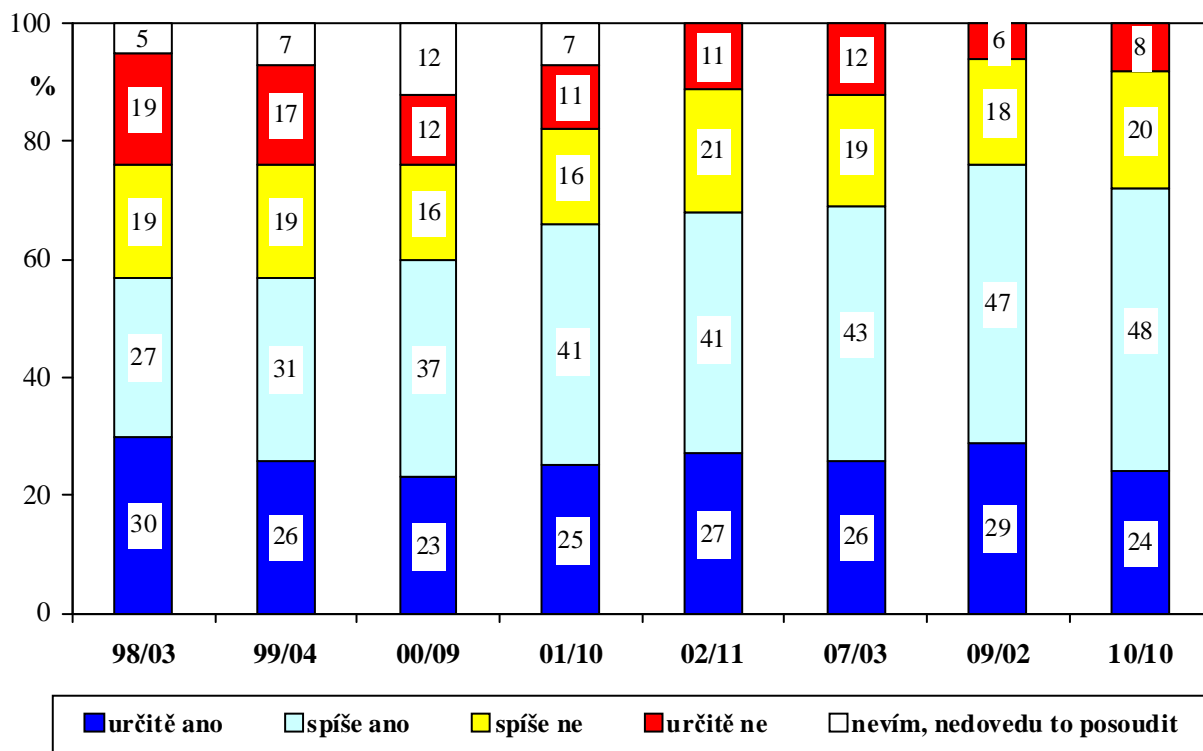
Pramen: STEM, Trendy 10/2010, 1244 respondentů starších 18 let

Když se podíváme na vývoj názorů na naše členství v NATO v čase, je patrné, že poměrně brzy po našem vstupu v roce 1998 začalo přibývat lidí, kteří s tímto krokem vyslovovali souhlas, postupně se původně vyhrocená otázka obrušovala. Ubývalo odpůrců, ale také lidí, kteří s členstvím jednoznačně souhlasili.

Naopak až v několika posledních letech se upevnilo přesvědčení, že jsme plnoprávným členem NATO.

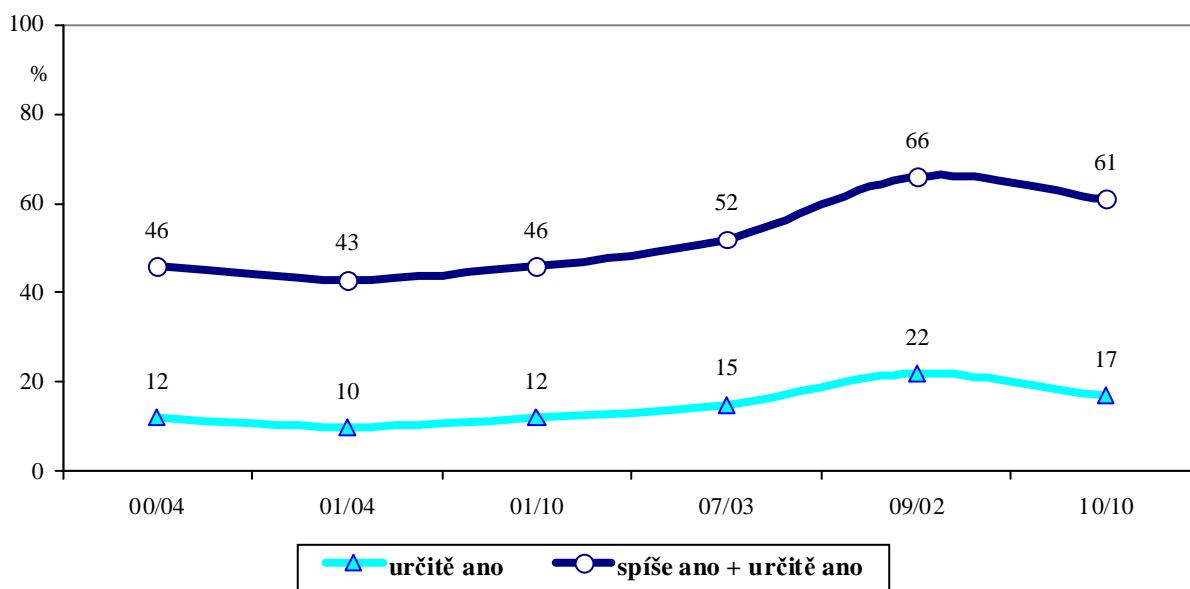
Pokles od února 2009 má vysvětlení - míra souhlasu s členstvím i jeho kvalitou v únoru 2009 byla zjevně ovlivněna naším předsednictvím v EU.

„Souhlasíte s naším členstvím v NATO?“



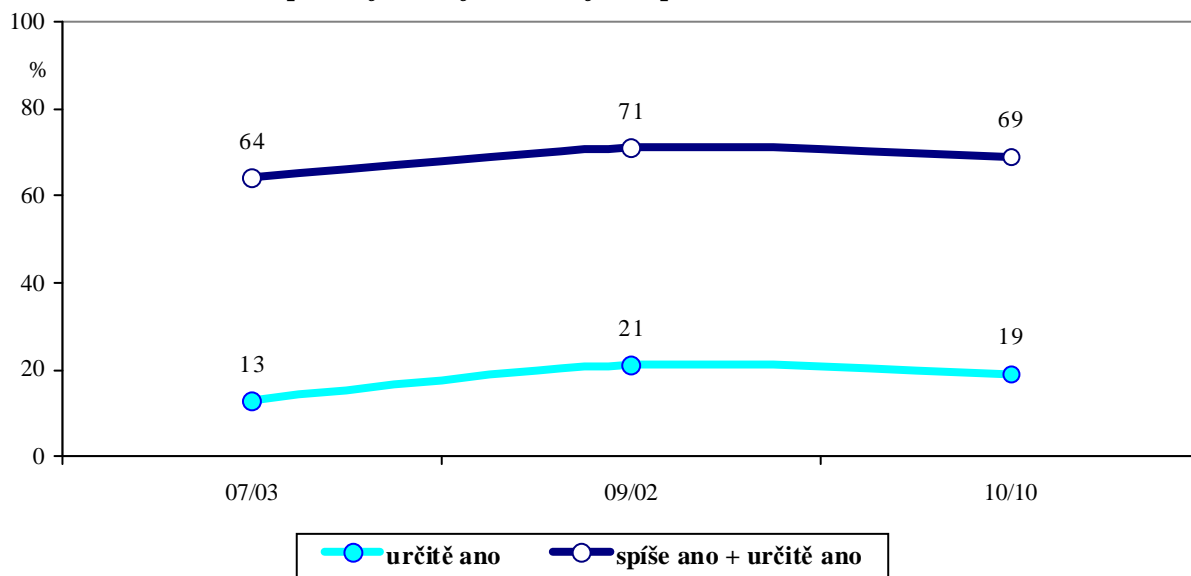
Pramen: STEM, Trendy 10/2010, 1244 respondentů starších 18 let, do r.2001 byla nabízena možnost „nevím“

"Myslíte si, že ČR je plnoprávným členem NATO?"



Pramen: STEM, Trendy 2000-2010

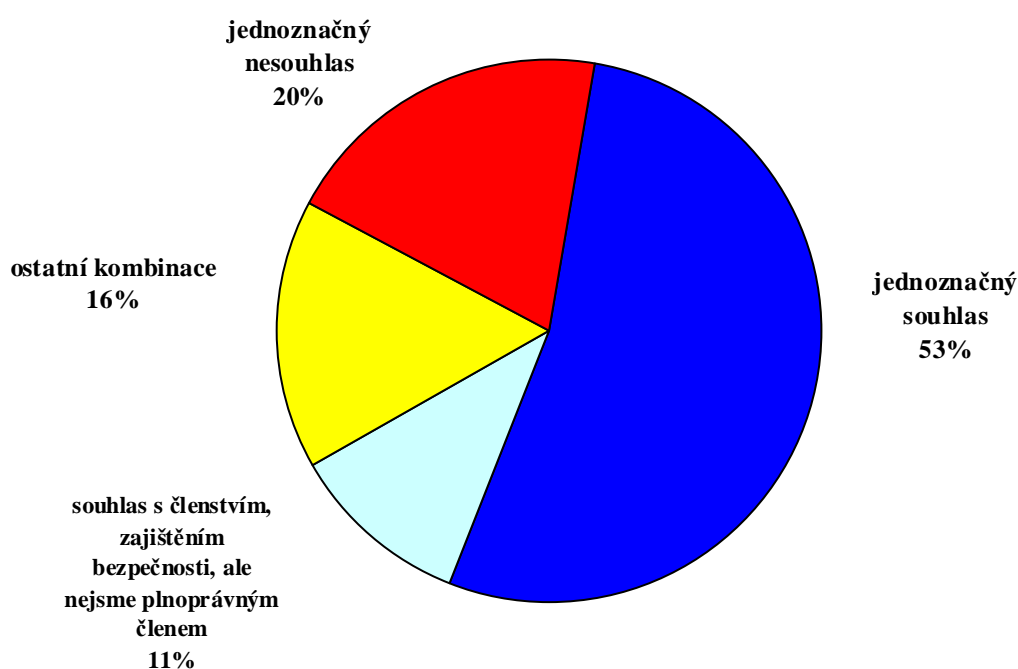
**"Důvěřujete schopnostem NATO,
pokud jde o zajištění vnější bezpečnosti naší země?"**



Pramen: STEM, Trendy 2007-2010

Kombinace odpovědí na všechny tři otázky ukazuje, že více než polovina dospělé české populace je přesvědčena o správnosti začlenění ČR do NATO, o schopnosti Aliance zajistit naši bezpečnost a o tom, že tam hrajeme plnohodnotnou roli. Na druhém pólu populace je pětina stejně pevně přesvědčených odpůrců Aliance. Poměrně početná (asi desetina lidí) je skupina lidí, která sice členství a obranný potenciál NATO uznává, ale nemyslí si, že jsme plnohodnotným členem.

Celkový názor na naše členství v NATO



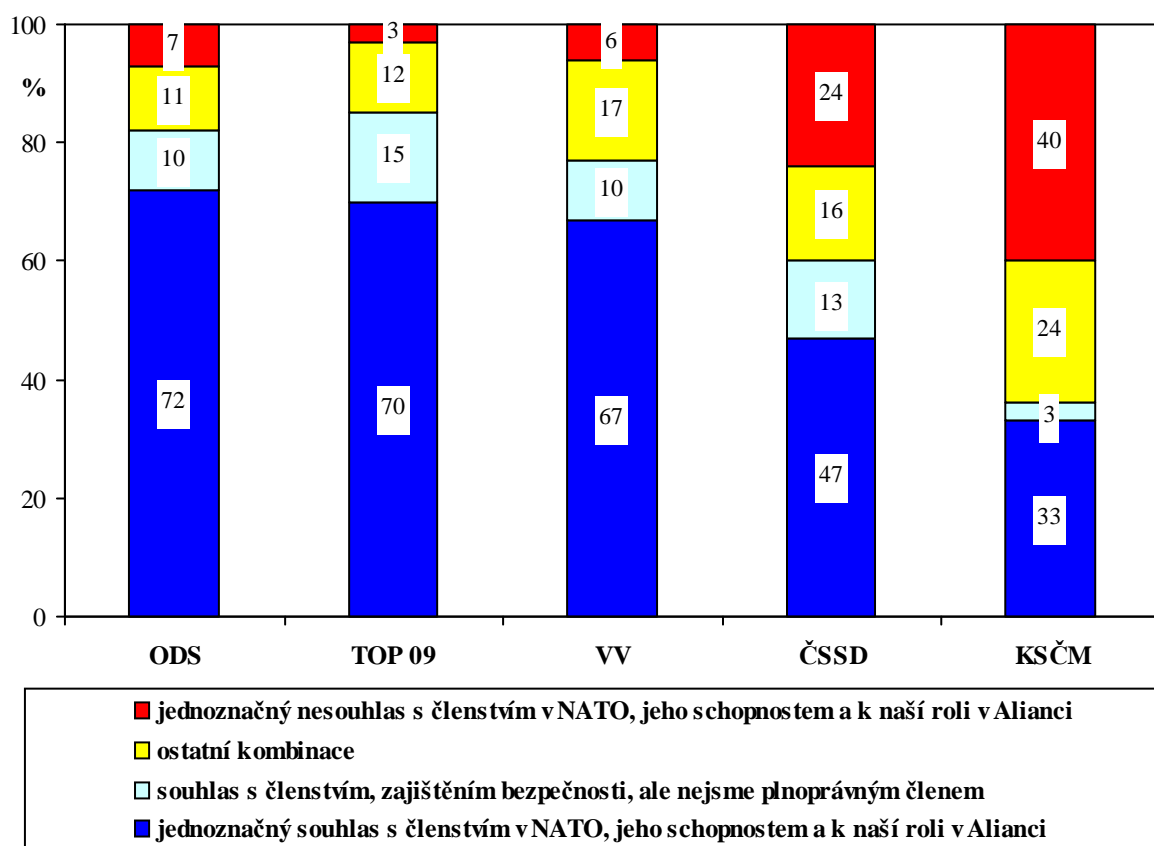
Pramen: STEM, Trendy 10/2010, 1244 respondentů starších 18 let

Členství v NATO bylo od počátku existence ČR otázkou konfliktní ve větší míře než začlenění do Evropské unie. Výrazný byl především odpor stoupců KSČM, kteří se v této věci zřetelně odlišovali od příznivců sociální demokracie.

Jak už bylo naznačeno, dvanáct let našeho členství tyto hrany trochu otupilo, přesto je v otázkách týkajících se našeho členství v Alianci a zejména aktivní účasti našich vojáků v akcích NATO ostrý rozdíl mezi stoupenci pravicových stran a levicí. Potvrzuje to i graf, na němž je zaznamenán názor příznivců pěti parlamentních stran na tři otázky z tohoto průzkumu.

Celkový názor na naše členství v NATO

(podle toho, kterou stranu by nyní volili do poslanecké sněmovny)



Pramen: STEM, Trendy 10/2010, 1244 respondentů starších 18 let