

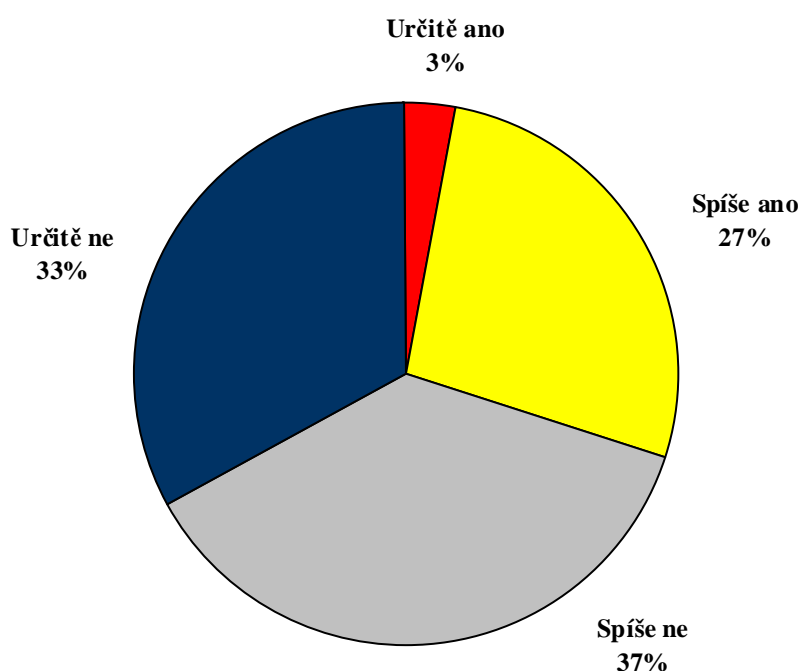
SPOKOJENOST S POLITICKOU SITUACÍ JE NEJVYŠŠÍ OD VOLEB V ROCE 2006, PŘESTO V POLITICKOU STABILITU VĚTŠINA ČECHŮ NEVĚŘÍ

Podíl lidí, kteří jsou spokojeni se současnou politickou situací, je v současnosti 30 %. To je nejvíce od předvolebních měsíců v roce 2006. Polovina občanů se domnívá, že personální změny, k nimž došlo v souvislosti s volbami, zlepšily u nás politickou kulturu. Ve výhledu do budoucna však převažuje opatrnost. Politickou stabilitu po letošních parlamentních volbách očekávají dvě pětiny lidí.

Citované výsledky pocházejí z výzkumu STEM provedeného na reprezentativním souboru obyvatel České republiky starších 18 let, který se uskutečnil ve dnech 3. – 13. 9. 2010. Respondenti byli vybíráni metodou kvótního výběru. Na otázky odpovídal rozsáhlý soubor 1228 respondentů.

Květnovým volbám předcházela mimořádně silná nespokojenost lidí s politickou situací (nespokojeno bylo kolem 90 % lidí). Ta se zjevně promítla i ve výsledku voleb, v nichž se mimořádně silně uplatnily nové politické subjekty a byla otřesena pozice obou tradičně nejsilnějších politických stran. V současnosti je s politickou situací spokojeno 30 % občanů, což je nejvíce od parlamentních voleb v roce 2006.

"Jste Vy osobně spokojen(a) s naší současnou politickou situací?"

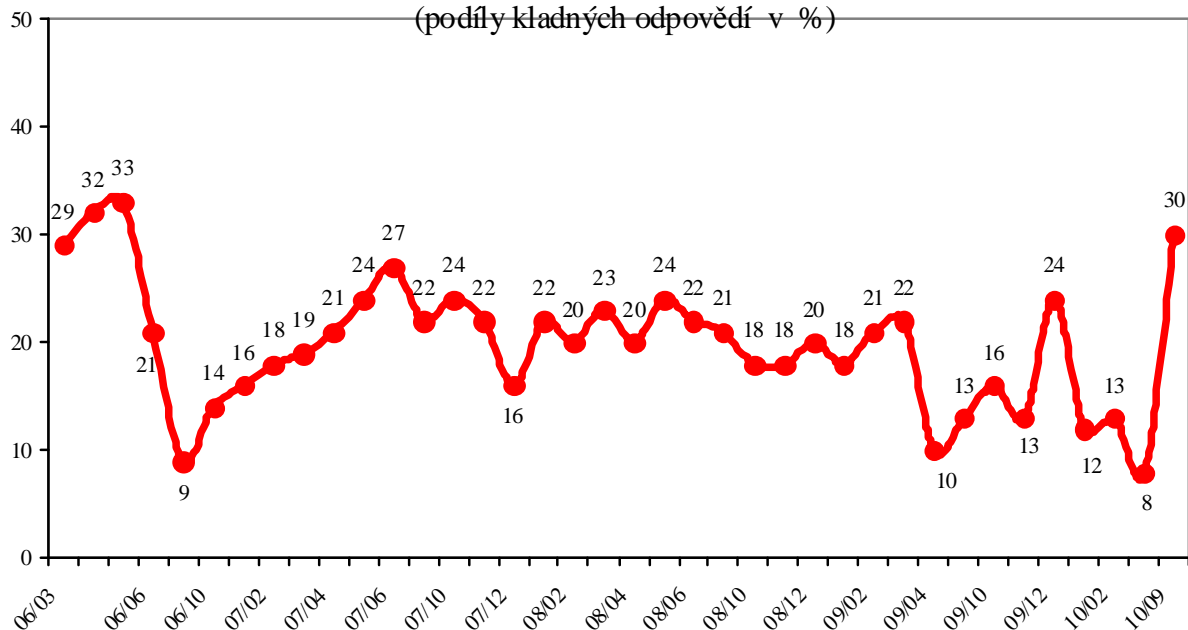


Pramen: STEM, Trendy 9/2010, 1228 respondentů starších 18 let

Nastala situace přesně opačná, než byla v roce 2006. Tehdy byla srovnatelná míra spokojenosti (kolem 35 %) před volbami, patový výsledek a nejistota dalšího vývoje však vyvolaly podobnou vlnu skepse, jaká byla v předvolebním období v letošním roce.

Vývoj spokojenosti s politickou situací u nás

(podíl kladných odpovědí v %)

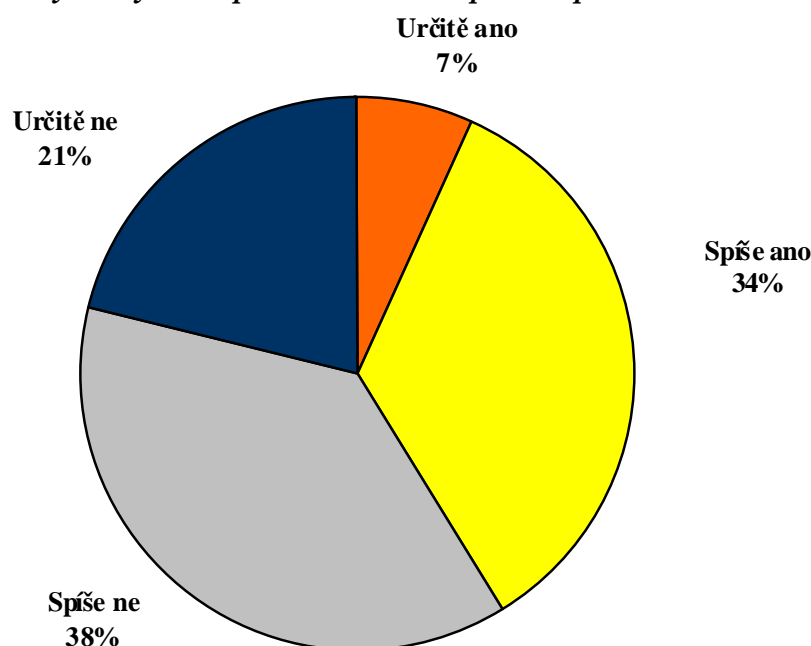


Pramen: STEM, Trendy 2006-2010

Spokojení s politickou situací jsou pochopitelně především „vítězové“ voleb, voliči stran tvořících vládní koalici. Není to ovšem spokojenost jednoznačná, v případě voličů ODS a TOP 09 dosahuje asi dvou třetin, mezi voliči Věcí veřejných poloviny osob.

Letošní volby do poslanecké sněmovny přinesly – na rozdíl od těch v roce 2006 – poměrně čitelný výsledek. Povolební vyjednávání směřovala k trojčlenné koalici ODS, TOP 09 a VV, která disponuje ve sněmovně pohodlnou většinou 118 poslanců. Vláda byla 13. 7. 2010 prezidentem jmenována a začala fungovat, přesto přibližně 60 % Čechů nevěří v „klidné politické časy“.

"Myslíte si, že výsledky voleb přinesou České republice politickou stabilitu?"



Pramen: STEM, Trendy 9/2010, 1228 respondentů starších 18 let

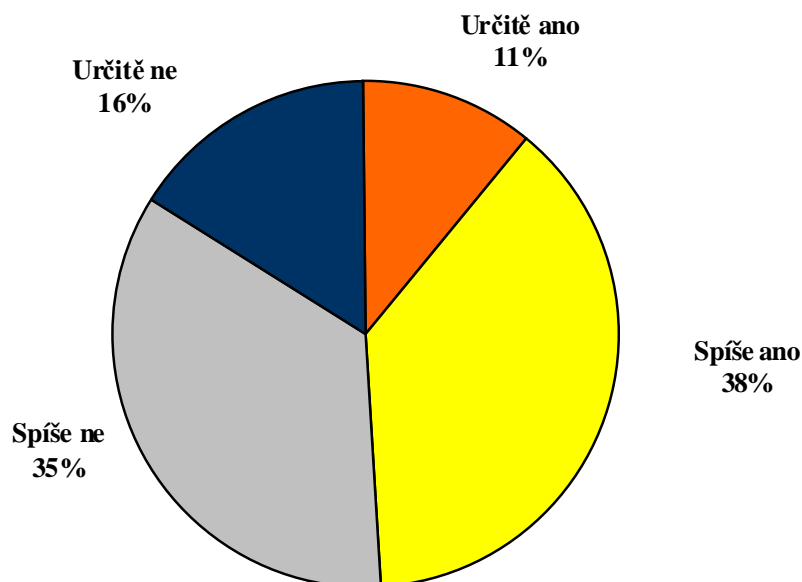
Hodnocení je opět silně stranické, voliči tří stran současné koalice věří ve stabilní vládu, voliči opozice mají takřka jednotně opačný názor.

Názor na politickou stabilitu souvisí logicky i s hodnocením současné politické situace. Z lidí, kteří jsou se současnou politickou situací spokojeni, věří v politickou stabilitu 90 %, z těch, kteří spokojeni nejsou, 20 %.

Květnové parlamentní volby znamenaly nebývalý otřes na politické scéně a několik předsedů politických stran opustilo své posty. Z poslanecké sněmovny vymizeli také někteří dlouholetí poslanci, z prvních řad byly voliči i samotnými stranami odstaveny některé kontroverzní postavy na celostátní i komunální úrovni.

Zdá se, že odchod některých politiků veřejnost vnímá pozitivně, jako příspěvek k lepší politické kultuře v naší zemi. Zlepšení politické kultury konstatuje polovina lidí, ostatní tedy považují situaci za stejnou či horší.

"Myslíte si, že personální změny ve vedení politických stran v posledním roce zlepšily politickou kulturu v naší zemi?"



Pramen: STEM, Trendy 9/2010, 1228 respondentů starších 18 let

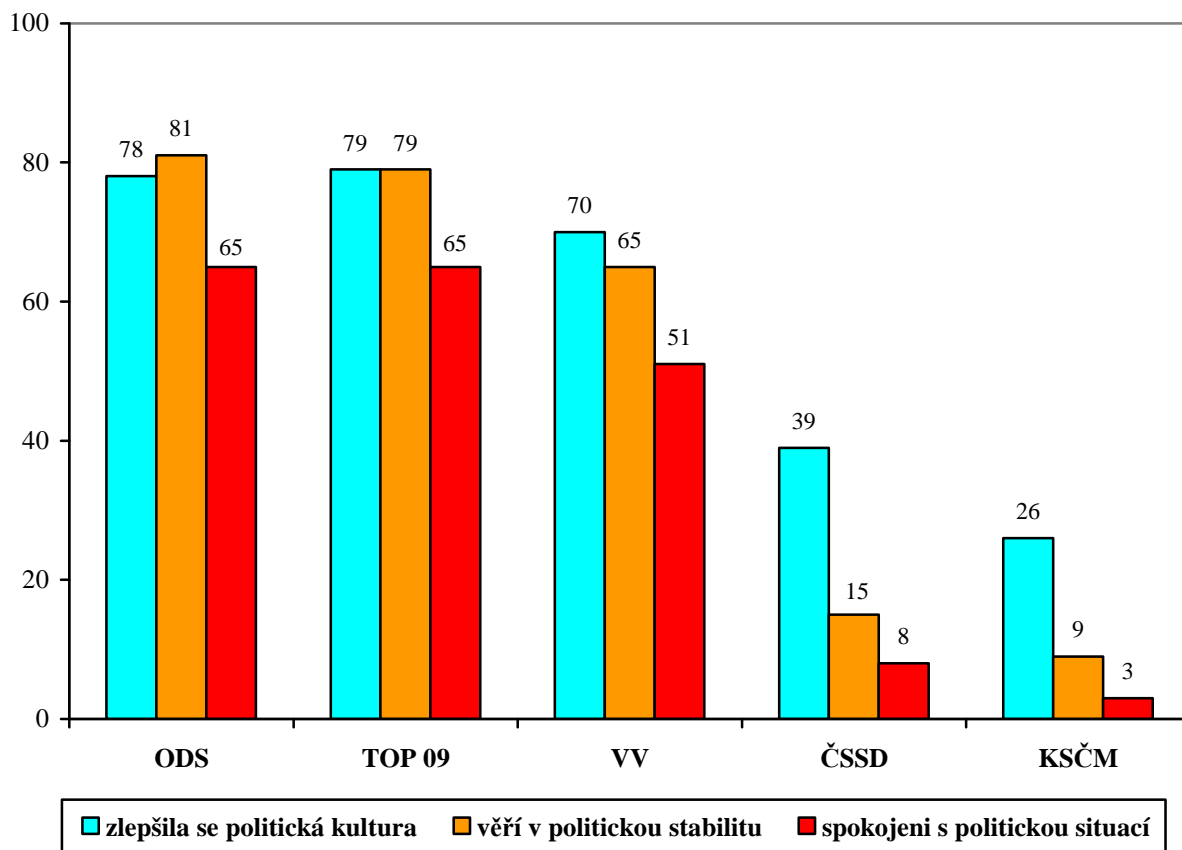
Samozřejmě i v této otázce dominuje stranický pohled, přesto je zajímavé, že zlepšení politické kultury uznává i skoro 40 % letošních voličů sociální demokracie a čtvrtina voličů KSČM.

Jasná je i souvislost mezi názorem na politickou situaci a hodnocením vývoje politické kultury. Z lidí spokojených se současnou politickou situací se více než 90 % domnívá, že personální změny, k nimž v posledním roce došlo, politickou kulturu u nás zlepšily, určité zlepšení však přiznávají i ti, kteří se situací spokojeni nejsou (35 % z nich si myslí, že se politická kultura po personálních změnách ve stranách zlepšila).

Souhrnný graf názorů květnových voličů pěti nejsilnějších stran ilustruje, jak je veřejnost v názorech na politické dění rozdělena. Na jednom pólu voliči ODS a TOP 09, mírně skeptičtější voliči Věcí veřejných, na druhém pólu voliči levicové opozice.

Hodnocení povolební situace

(podle toho, kterou stranu v květnu volili, podíly kladných odpovědí v %)



Pramen: STEM, Trendy 9/2010, 1228 respondentů starších 18 let