

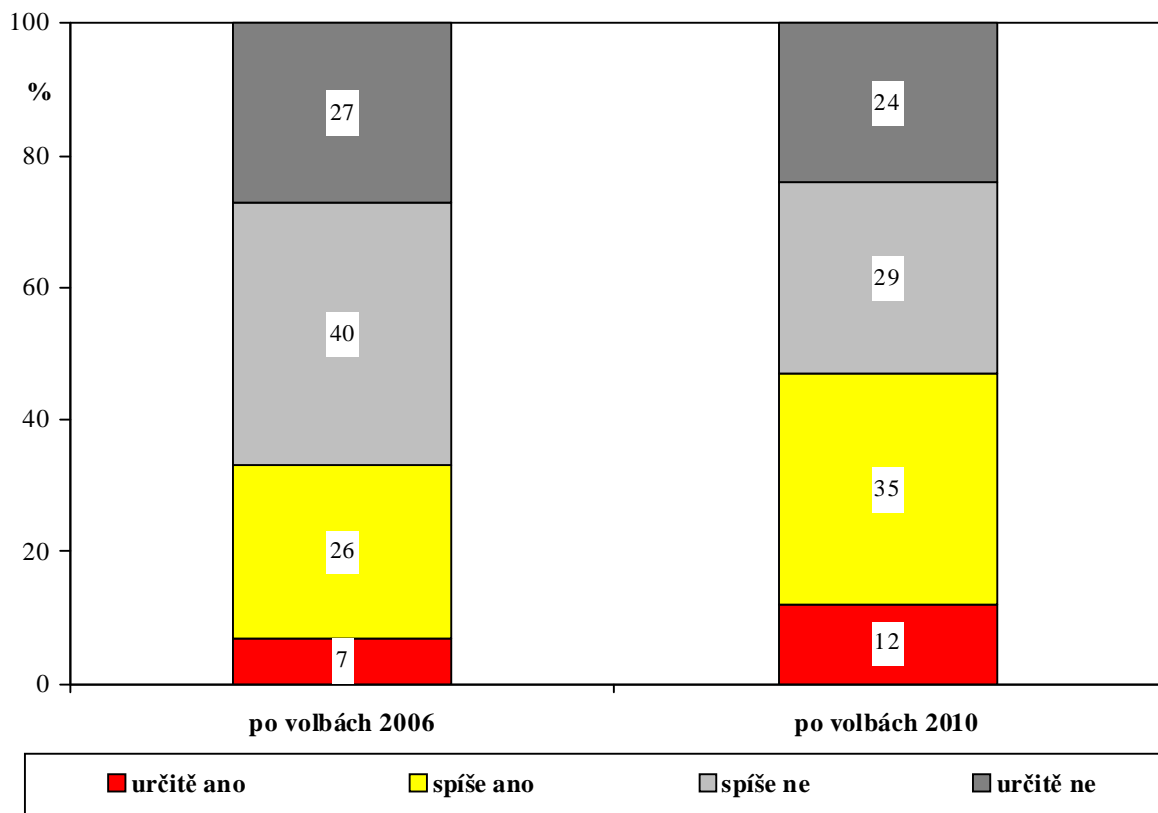
**NAD VÝSLEDKY VOLEB PŘEVAŽUJÍ ROZPAKY.
ALE JE TO PODSTATNĚ LEPŠÍ NEŽ PŘED ČTYŘMI ROKY.**

Jak hodnotí občané výsledky nedávných parlamentních voleb? Ti, kteří jsou mírně nespokojeni, mají mírně navrch. V porovnání s rozladěním, které následovalo po patových volbách v roce 2006, je to však situace mnohem příznivější. K hypotetickým opakovaným volbám by šli zřejmě převážně opět „vítězové“ – lidé, kteří jsou spokojeni s tím, jak dopadly ty volby skutečné.

Citované výsledky pocházejí z výzkumu STEM provedeného na reprezentativním souboru obyvatel České republiky starších 18 let, který se uskutečnil ve dnech 17. – 25. 6. 2010. Respondenti byli vybíráni metodou kvótního výběru. Na otázky odpovídal velmi rozsáhlý soubor 1559 respondentů.

Výsledky květnových voleb přinesly jen částečnou spokojenost. Hlasy nespokojených velmi mírně převažují nad hlasy spokojených. V porovnání se situací v roce 2006, kdy po červnových volbách nastala v parlamentu dokonalá rovnováha mezi pravíci a levicí, je hodnocení voleb ovšem mnohem příznivější.

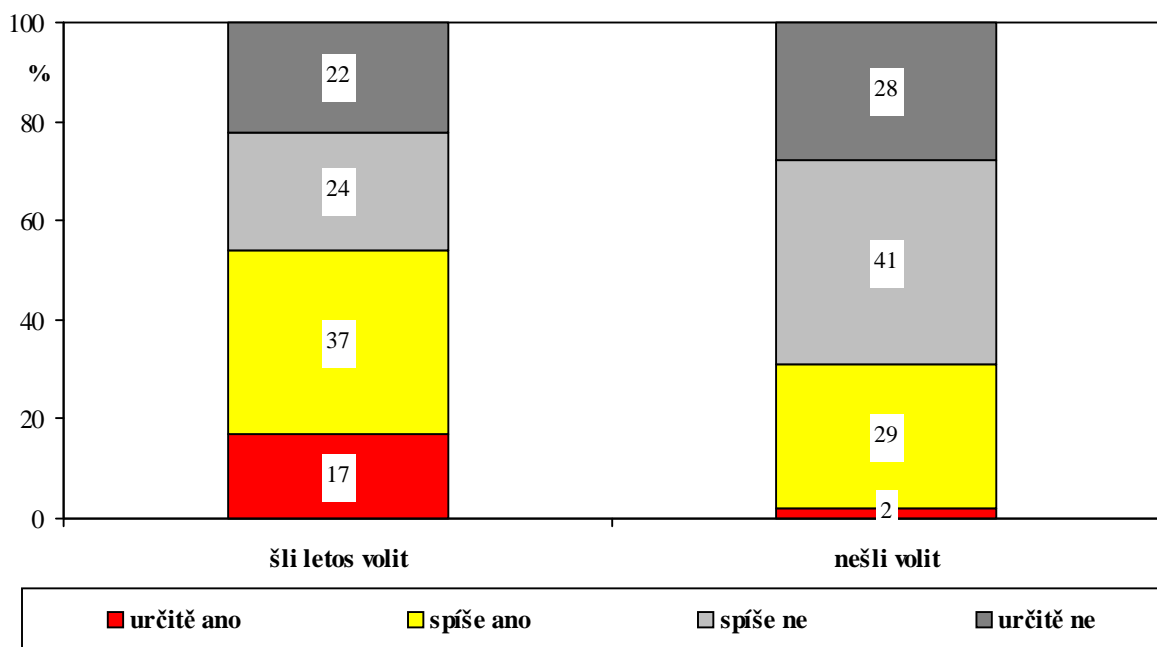
"Jste Vy sám/ sama osobně spokojen(a) s výsledky letošních voleb?"



Pramen: STEM, Trendy 6/2006, 6/2010

Spokojenost mírně převažuje mezi lidmi, kteří k letošním volbám šli, mezi nevoliči trvá nespokojenost.

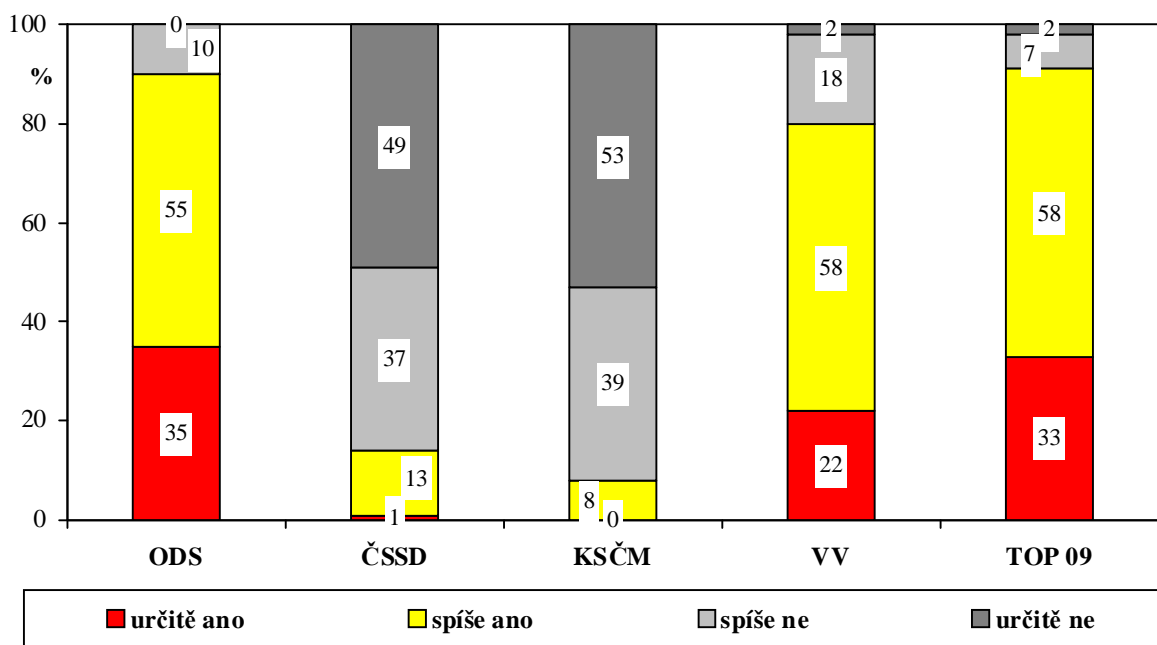
"Jste Vy sám/ sama osobně spokojen(a) s výsledky letošních voleb?"



Pramen: STEM, Trendy 6/2010, 1559 respondentů starších 18 let

Naprosto odlišný pohled na výsledky letošních voleb mají voliči stran „vítězných“, tedy jednajících o vytvoření vládní koalice, a stran „poražených“, tedy komunisté a sociální demokraté. Voliči Věcí veřejných jsou poněkud méně spokojení než voliči ODS a TOP 09.

"Jste Vy sám/ sama osobně spokojen(a) s výsledky letošních voleb?"

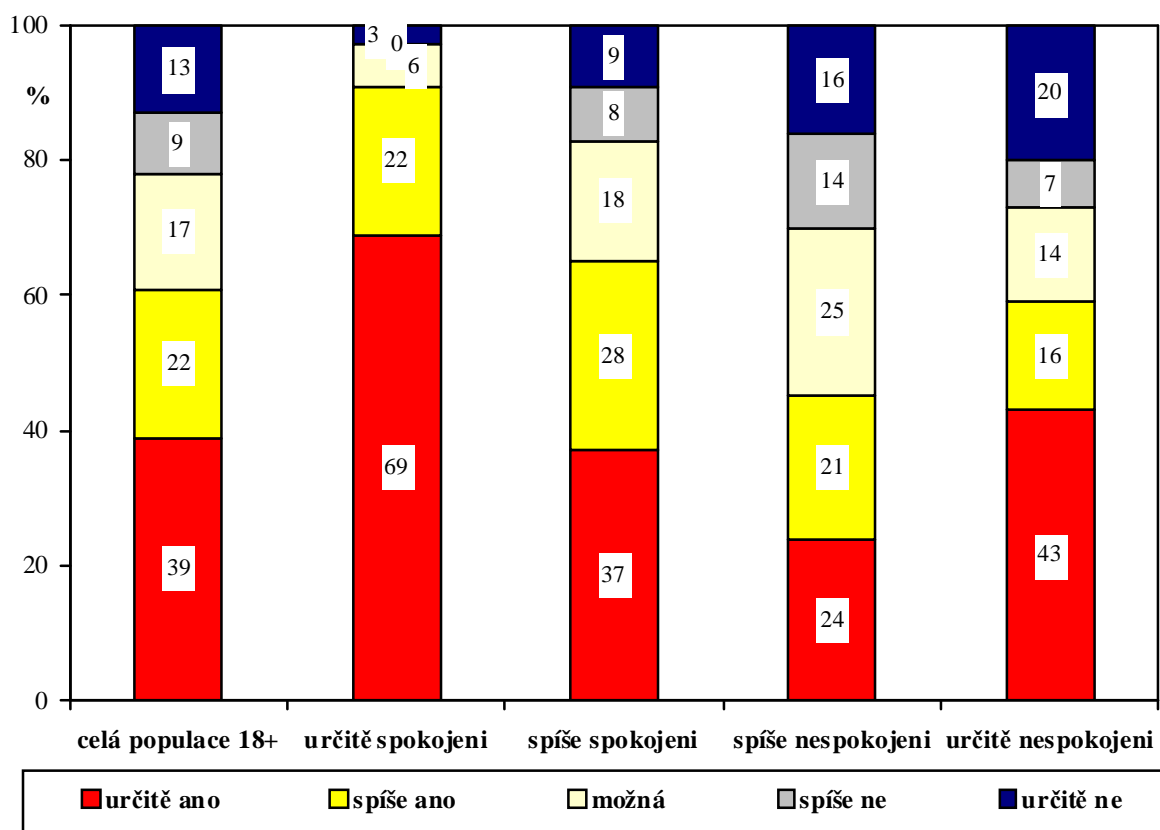


Pramen: STEM, Trendy 6/2010, 1559 respondentů starších 18 let

Respondentům průzkumu byla položena i hypotetická otázka, jak by volili, kdyby se volby do poslanecké sněmovny musely z nějakého důvodu opakovat.

Pokud se podíváme na to, kdo by k takovým opakovaným volbám opět šel, ukazuje se, že by to byli mnohem spíše lidé, kteří jsou spokojeni s výsledkem voleb květnových. Šli by volit, aby výsledek voleb, podle nich příznivý, opět potvrdili. Jistá rezignace je patrná hlavně u těch lidí, kteří jsou „spíše nespokojeni“ s výsledkem voleb.

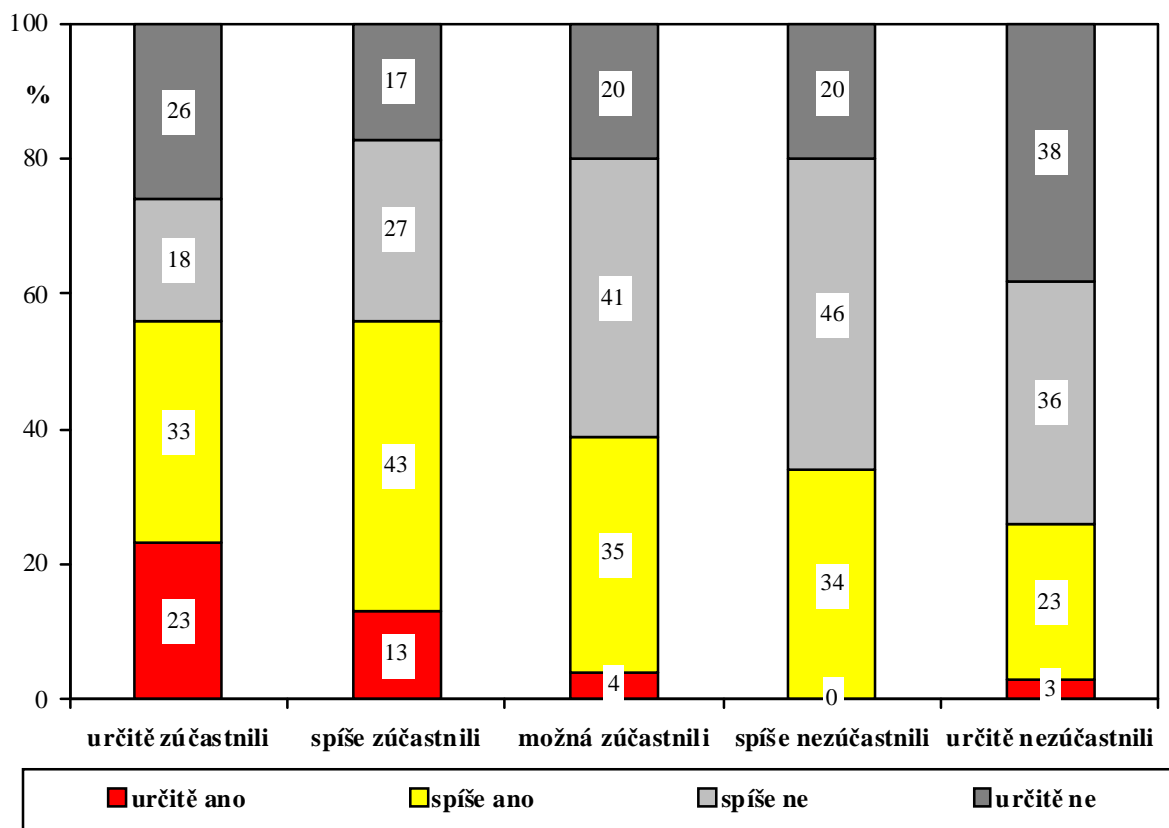
"Představte si, že by se z nějakého důvodu musely opakovat volby do poslanecké sněmovny. Účastnil(a) byste se nových voleb?"
(podle toho, zda jsou spokojeni s výsledkem voleb v květnu)



Pramen: STEM, Trendy 6/2010, 1559 respondentů starších 18 let

"Jste Vy sám/ sama osobně spokojen(a) s výsledky letošních voleb?"

(podle toho, zda by se zúčastnili hypotetických opakovaných voleb)



Pramen: STEM, Trendy 6/2010, 1559 respondentů starších 18 let