

STEM – PREFERENCE POLITICKÝCH STRAN KVĚTEN 2010

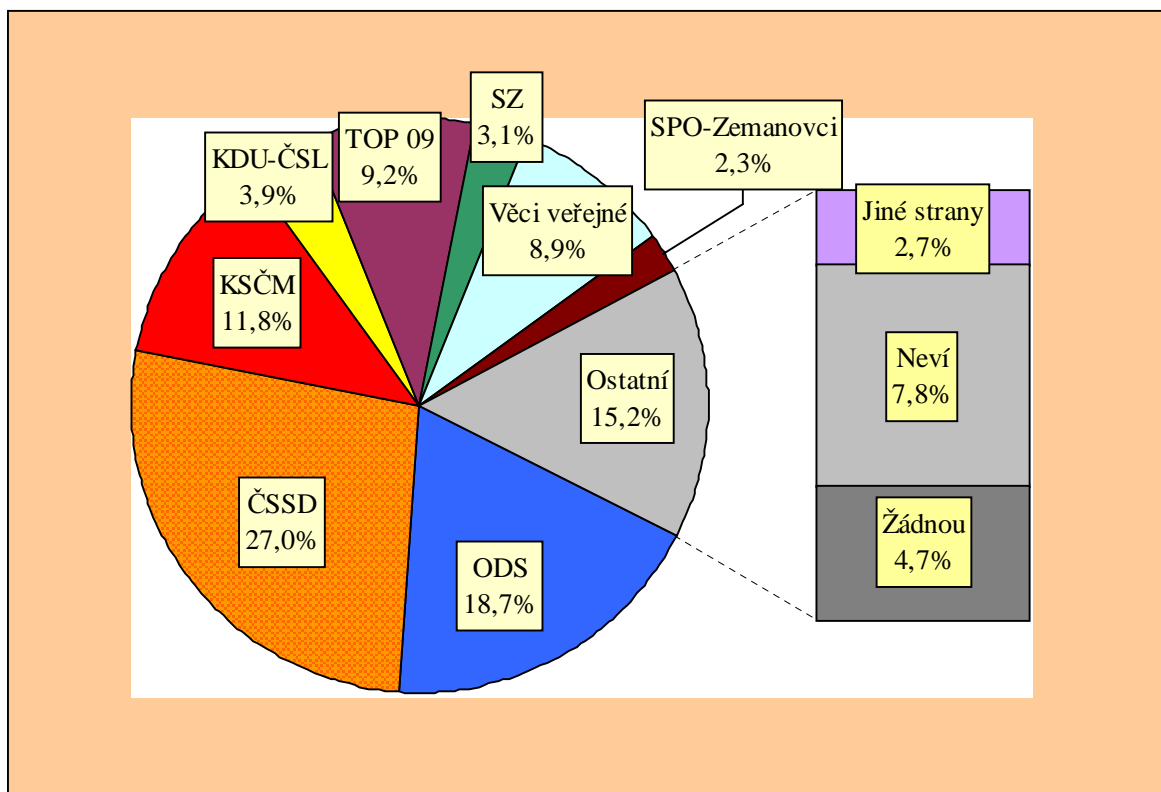
Tři týdny před volbami by se do Poslanecké sněmovny dostalo pět politických stran. Účast lidovců v parlamentu je nejistá a zjevně bude největším otazníkem nadcházejících voleb. Šance TOP 09 a Věcí veřejných na úspěch ve volbách jsou značné. ČSSD je pravděpodobným vítězem voleb, propad ODS se však zastavuje. Sestavení funkční vlády po volbách nemusí být snadné.

Citovaný výzkum STEM byl proveden metodou kvótního výběru ve dnech 28.4. – 8.5. 2010 na rozsáhlém souboru 1257 respondentů reprezentujících obyvatelstvo ČR starší 18 let. Statistická chyba u tohoto souboru se pohybuje kolem $\pm 1,5$ procentního bodu u menších stran, u větších stran kolem $\pm 2,5$ procentního bodu.

STRANICKÉ PREFERENCE

Stranické preference ukazují rozložení politických sympatií u celého souboru dotázaných, tj. včetně nerozhodnutých a lidí, kteří nejsou schopni či ochotni jmenovat preferenci žádné strany či otevřeně řeknou, že nebudou volit žádnou stranu. Podíly preferencí pro jednotlivé strany jsou nižší, než by odpovídalo vlastnímu volebnímu výsledku, o němž rozhodují jen účastníci voleb.

"Pokud byste (přesto) šel(šla) volit, kterou stranu byste příští týden volil(a) do Poslanecké sněmovny Parlamentu ČR?"
(údaje za květen 2010; otevřená otázka - bez použití karet s názvy stran)



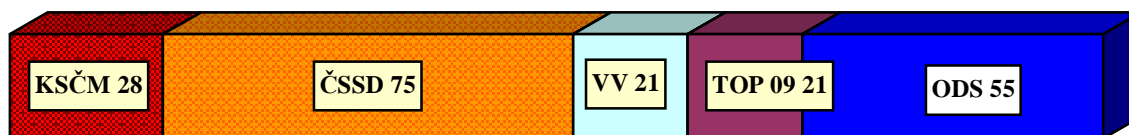
POZOR: STRANICKÉ PREFERENCE NEVYJADŘUJÍ VOLEBNÍ VÝSLEDEK !

MODEL VOLEBNÍCH ZISKŮ

Hypotetické počty mandátů v květnu 2010

Stranické preference zobrazují relativní sílu politických stran k danému okamžiku výzkumu. Přeložit tato čísla do modelového volebního výsledku není jednoduché, neboť lze jen obtížně zjistit, kteří dotázaní se voleb skutečně zúčastní, zda volební motivace voličů bude podobná jako v minulých volbách nebo se změní, zda se do volebního výsledku budou promítat emoce na poslední chvíli apod. Předkládaný volební model zanedbává dnes nerozhodnuté občany a ty, kteří nejsou ochotni uvést žádné preference. Opírá se o dosažené výsledky v posledních volbách, částečně si všímá pevnosti rozhodnutí zúčastnit se voleb u stoupců různých stran. V hrubých obrysech také odhaduje vlivy d'Hondtovy metodiky přepočítávání hlasů na mandáty, i když zcela přesně a spolehlivě nelze zachytit rozložení politických nálad v našich nejmenších krajích. Jde o odhad - odchylka zpravidla činí ± 2 mandáty.

Předpoklad zisku mandátů u jednotlivých politických stran



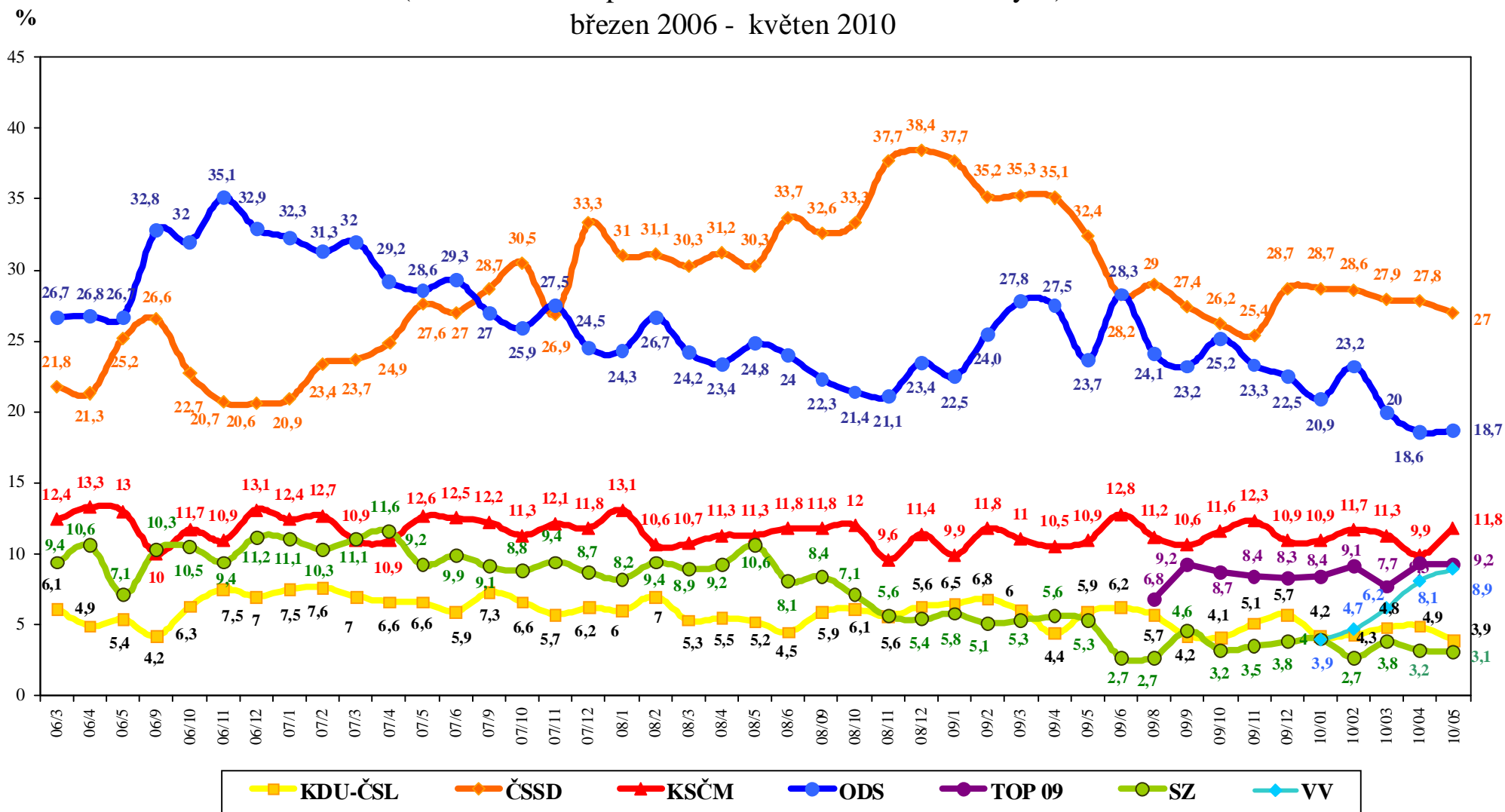
ZÁKLADNÍ ZJIŠTĚNÍ

1. ČSSD vede žebříček preferencí s výrazným náskokem. I když na počátku roku na tom byla o něco lépe, ztrácí jen málo a ve volbách by mohla získat i přes 30 %.
2. ODS zaznamenávala od poloviny roku 2009 trvalý pokles, nicméně v koncovce kampaně se jí podařilo tento trend zastavit. Její modelový zisk je někde kolem 23 %.
3. Relativně se daří komunistům, ve volbách by mohli dostat kolem 14 %.
4. Pozice TOP 09 je poměrně stabilní. Dynamika nárůstu Věcí veřejných se přibrzdila, projevuje se tu jistá váhavost příznivců. Zisky těchto stran by mohly být okolo 10%.
5. Zelení jsou zřetelně pod prahem volitelnosti.
6. U lidovců stojí možnost překročit práh volitelnosti s velkým otazníkem. To, zda vstoupí do sněmovny či nikoli, může zásadním způsobem zamíchat volební aritmetikou.
7. Rozložení mandátů dává sociální demokracii několik (nepříliš snadných) možností, jak sestavit vládu. ODS by většinu s TOP 09 + VV nedala.
8. Voleb se chce podle svého vyjádření zúčastnit 62 % občanů, 14 % svou účast jasně odmítá, nerozhodnuto je 24 % obyvatel ČR. Ochota jít k volbám je nyní výrazně vyšší, než naznačovaly minulé měsíce.

Vývoj stranických preferencí STEM

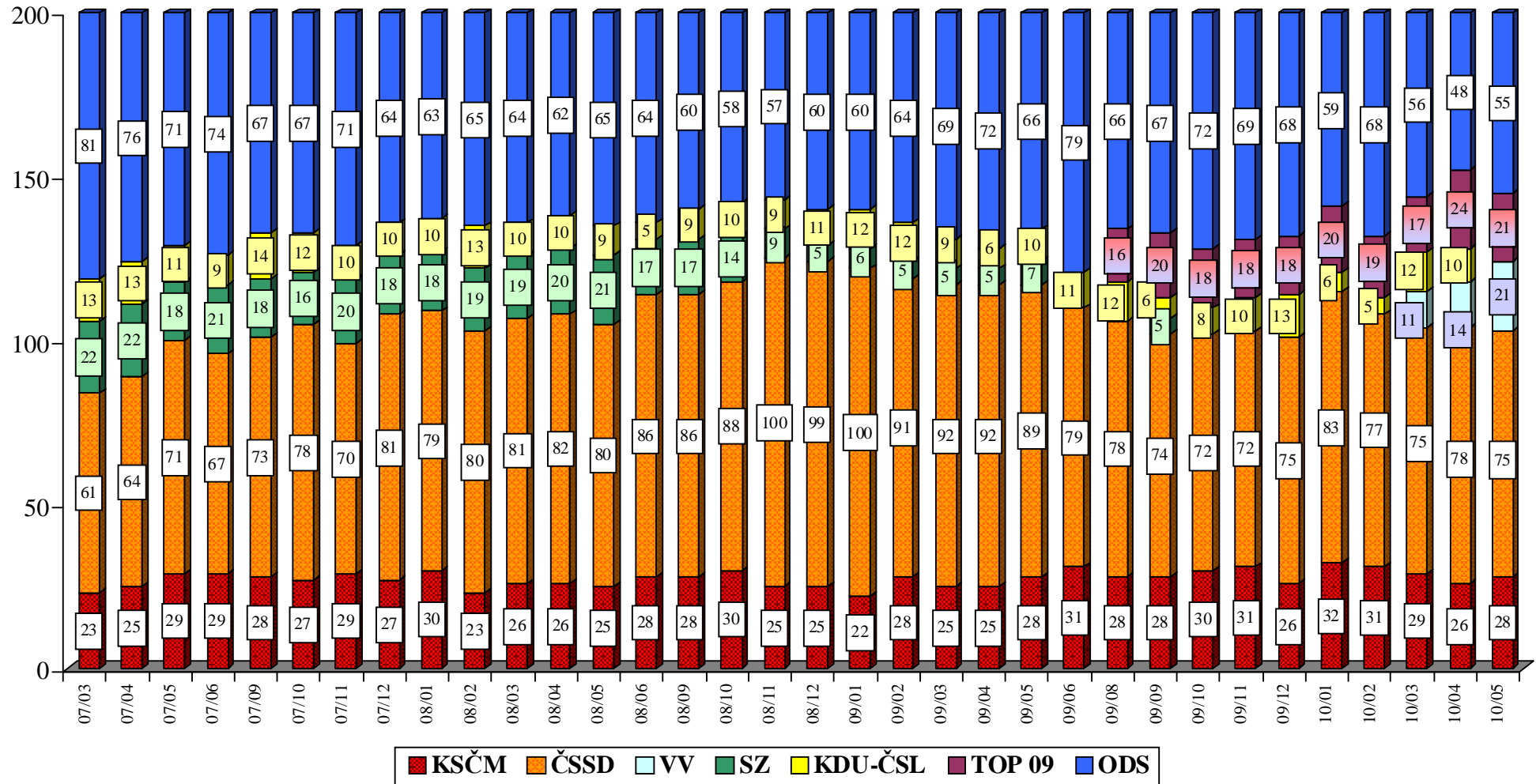
(otevřená otázka položená celému souboru dotázaných)

březen 2006 - květen 2010



Zdroj: STEM, Trendy 2006/03 - 2010/05

Vývoj počtu mandátů podle volebního modelu STEM (březen 2007 - květen 2010)



Zdroj: STEM, Trendy 2007/03 - 2010/05