

STEM – PREFERENCE POLITICKÝCH STRAN BŘEZEN 2010

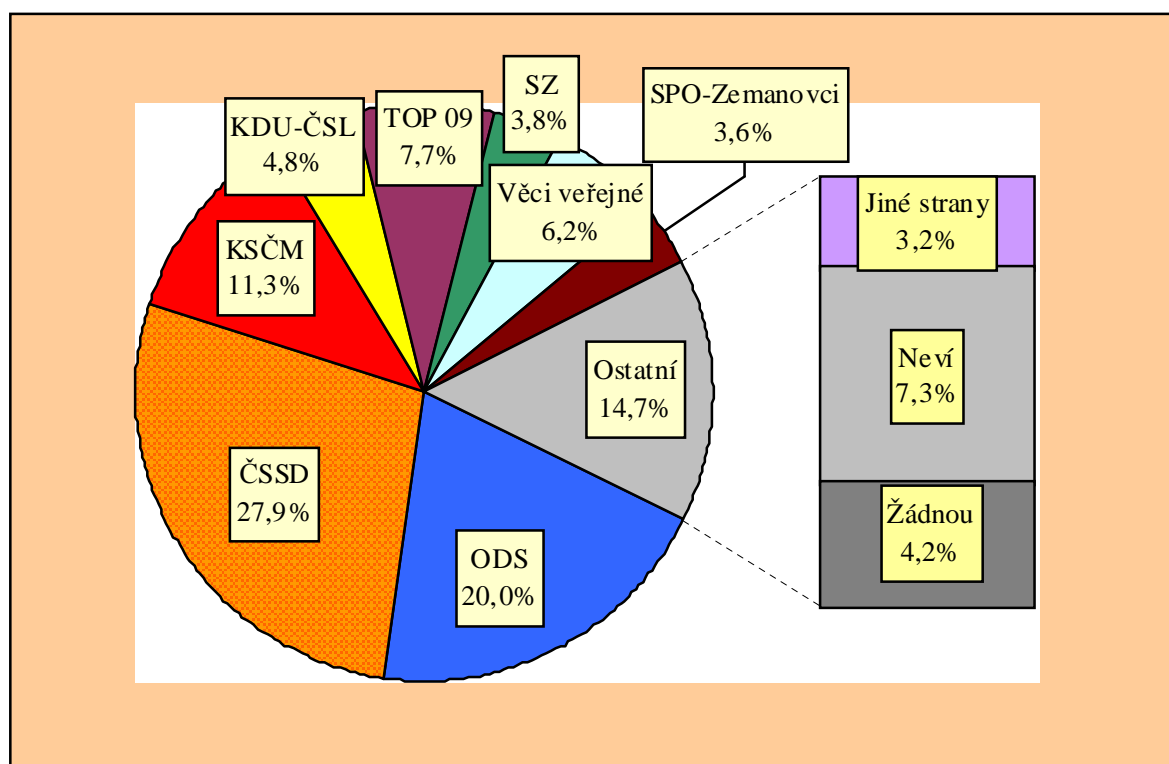
Březnové preference přinášejí změnu, a to fakt, že podle modelu by se do parlamentu dostalo šest stran. Věci veřejné překročily pětiprocentní práh, nad pětiprocentním prahem se udržela KDU-ČSL, zelení nikoli. ČSSD nadále s výrazným náskokem vede žebříček preferencí. ODS ztratila a po únorovém vzestupu se vrátila na úroveň, kterou měla v lednu. Změny nálad se netýkají komunistů – jejich pozice je dlouhodobě stabilní.

Citovaný výzkum STEM byl proveden metodou kvótního výběru ve dnech 27. 2. – 8. 3. 2010 na rozsáhlém souboru 1276 respondentů reprezentujících obyvatelstvo ČR starší 18 let. Statistická chyba u tohoto souboru se pohybuje kolem $\pm 1,5$ procentního bodu u menších stran, u větších stran kolem $\pm 2,5$ procentního bodu.

STRANICKÉ PREFERENCE

Stranické preference ukazují rozložení politických sympatií u celého souboru dotázaných, tj. včetně nerozhodnutých a lidí, kteří nejsou schopni či ochotni jmenovat preferenci žádné strany či otevřeně řeknou, že nebudou volit žádnou stranu. Podíly preferencí pro jednotlivé strany jsou nižší, než by odpovídalo vlastnímu volebnímu výsledku, o němž rozhodují jen účastníci voleb.

"Pokud byste (přesto) šel(šla) volit, kterou stranu byste příští týden volil(a) do Poslanecké sněmovny Parlamentu ČR?"
(údaje za březen 2010; otevřená otázka - bez použití karet s názvy stran)



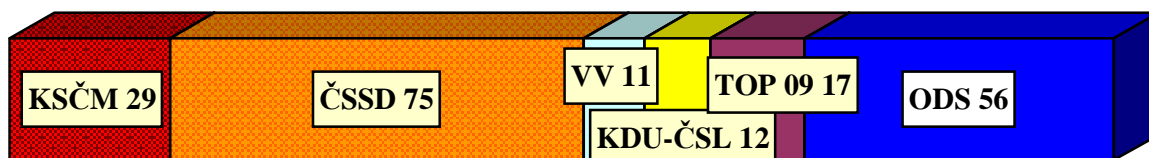
POZOR: STRANICKÉ PREFERENCE NEVYJADŘUJÍ VOLEBNÍ VÝSLEDEK !

MODEL VOLEBNÍCH ZISKŮ

Hypotetické počty mandátů v březnu 2010

Stranické preference zobrazují relativní sílu politických stran k danému okamžiku výzkumu. Přeložit tato čísla do modelového volebního výsledku není jednoduché, neboť lze jen obtížně zjistit, kteří dotázaní se voleb skutečně zúčastní, zda volební motivace voličů bude podobná jako v minulých volbách nebo se změní, zda se do volebního výsledku budou promítat emoce na poslední chvíli apod. Předkládaný volební model zanedbává dnes nerozhodnuté občany a ty, kteří nejsou ochotni uvést žádné preference. Opírá se o dosažené výsledky v posledních volbách, částečně si všímá pevnosti rozhodnutí zúčastnit se voleb u stoupenců různých stran. V hrubých obrysech také odhaduje vlivy d'Hondtovy metodiky přepočítávání hlasů na mandáty, i když zcela přesně a spolehlivě nelze zachytit rozložení politických nálad v našich nejmenších krajích. Jde o odhad - odchylka zpravidla činí ± 2 mandáty.

Předpoklad zisku mandátů u jednotlivých politických stran



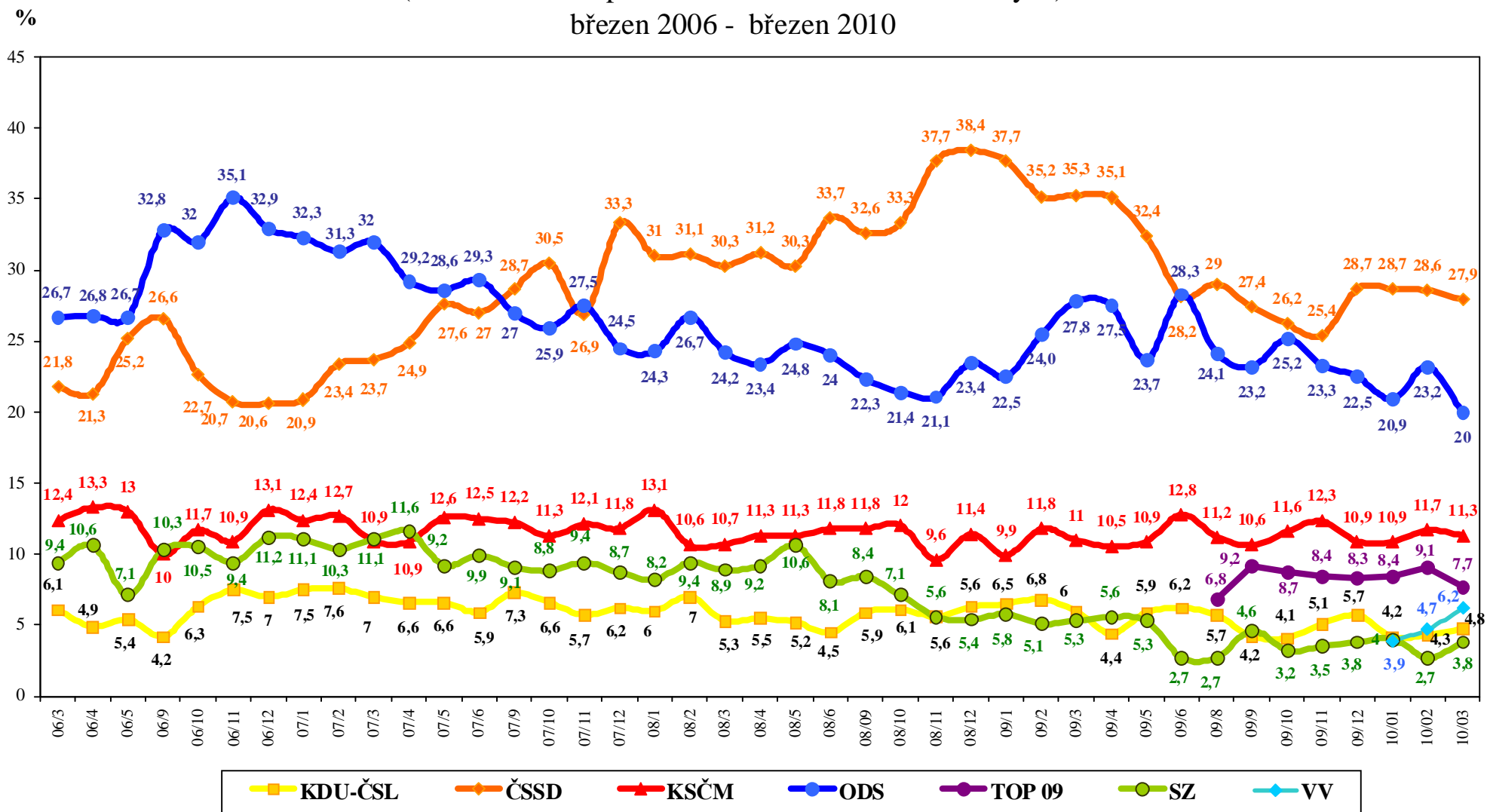
ZÁKLADNÍ ZJIŠTĚNÍ

1. Podpora ČSSD, KSČM a TOP 09 je v posledních třech měsících v podstatě stabilní.
2. ODS ztratila proti únorovému vzestupu tři procentní body.
3. Lidovci zůstávají na hranici volitelnosti. Ve stranických preferencích jsou sice těsně pod pěti procenty, ale v modelu u předpokládaných voličů se dostávají k šesti procentům. Jejich výhodou zůstává to, že se opírají o rozhodnuté a disciplinované voliče.
4. Rostoucí podíl lidí zvažuje volbu strany Věci veřejné. Pevně rozhodnutých voličů má tato strana zatím málo. Její podpora je nevyrovnaná v krajích, nicméně v březnu u předpokládaných voličů získala sedm procent.
5. Podpora Strany zelených je v současné době slabá. Strana Práv Občanů – Zemanovci zvolna posiluje, nicméně je stále pod hranicí volitelnosti.
6. I když hypotetický vstup šesté strany do parlamentu v březnovém modelu představuje výraznou změnu, rozložení mandátů naznačuje, že sestavení funkční většinové vlády nebude snadné.
7. Voleb se chce podle svého vyjádření zúčastnit 51 % občanů, 16 % svou účast jasně odmítá, nerozhodnuto je 33 % obyvatel ČR. Ochota jít k volbám je poměrně vysoká a velmi podobná jako před měsícem.

Vývoj stranických preferencí STEM

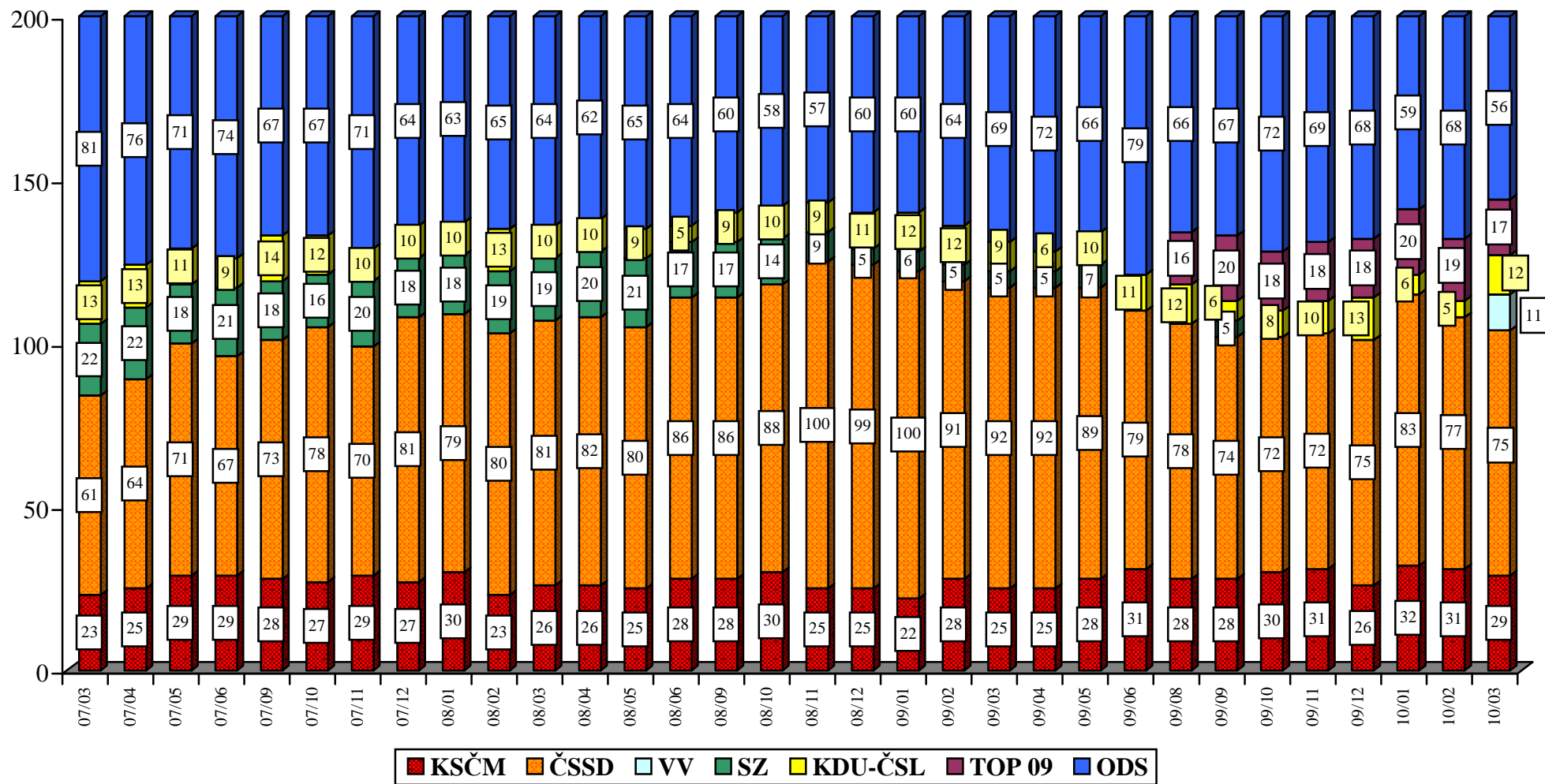
(otevřená otázka položená celému souboru dotázaných)

březen 2006 - březen 2010



Zdroj: STEM, Trendy 2006/03 - 2010/03

Vývoj počtu mandátů podle volebního modelu STEM (březen 2007 - březen 2010)



Zdroj: STEM, Trendy 2007/03 - 2010/03