

STEM – PREFERENCE POLITICKÝCH STRAN ÚNOR 2010

ČSSD nadále vede žebříček preferencí. ODS si polepšila a po lednovém výkyvu se vrátila k číslům, které měla koncem roku. Stabilní je pozice KSČM a TOP 09. Zelení výrazně ztratili a momentálně se nacházejí pod hranicí volitelnosti. Kolem hranice volitelnosti se pohybuje KDU-ČSL. Věci veřejné vykazují vzestupný trend, mezi rozhodnutými voliči však na tom jsou podstatně hůře než lidovci a ve volebním modelu by se ještě na pětiprocentní hranici nedostali.

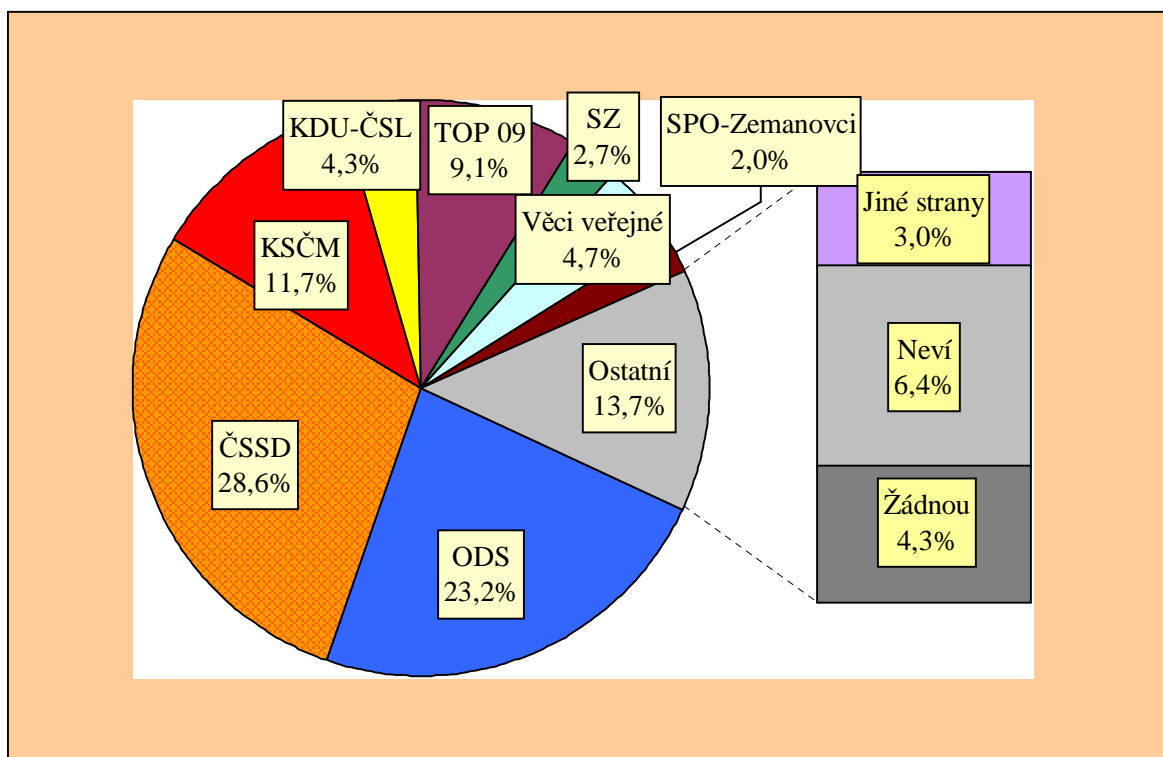
Citovaný výzkum STEM byl proveden metodou kvótního výběru ve dnech 1.–8. 2. 2010 na rozsáhlém souboru 1243 respondentů reprezentujících obyvatelstvo ČR starší 18 let. Statistická chyba u tohoto souboru se pohybuje kolem $\pm 1,5$ procentního bodu u menších stran, u větších stran kolem $\pm 2,5$ procentního bodu.

STRANICKÉ PREFERENCE

Stranické preference ukazují rozložení politických sympatií u celého souboru dotázaných, tj. včetně **nerozhodnutých** a lidí, kteří **nejsou schopni** či ochotni jmenovat preferenci žádné strany či otevřeně řeknou, že nebudou volit žádnou stranu. Podíly preferencí pro jednotlivé strany jsou **nižší**, než by odpovídalo vlastnímu volebnímu výsledku, o němž rozhodují jen účastníci voleb.

*"Pokud byste (přesto) šel(šla) volit, kterou stranu byste příští týden volil(a)
do Poslanecké sněmovny Parlamentu ČR?"*

(údaje za únor 2010; otevřená otázka - bez použití karet s názvy stran)




POZOR: STRANICKÉ PREFERENCE NEVYJADŘUJÍ VOLEBNÍ VÝSLEDEK !

MODEL VOLEBNÍCH ZISKŮ

Hypotetické počty mandátů v únoru 2010

Stranické preference zobrazují relativní sílu politických stran k danému okamžiku výzkumu. Přeložit tato čísla do modelového volebního výsledku není jednoduché, neboť lze jen obtížně zjistit, kteří dotázaní se voleb skutečně zúčastní, zda volební motivace voličů bude podobná jako v minulých volbách nebo se změní, zda se do volebního výsledku budou promítat emoce na poslední chvíli apod. Předkládaný volební model zanedbává dnes nerozhodnuté občany a ty, kteří nejsou ochotni uvést žádné preference. Opírá se o dosažené výsledky v posledních volbách, částečně si všímá pevnosti rozhodnutí zúčastnit se voleb u stoupenců různých stran. V hrubých obrysech také odhaduje vlivy d'Hondtovy metodiky přepočítávání hlasů na mandáty, i když zcela přesně a spolehlivě nelze zachytit rozložení politických nálad v našich nejmenších krajích. Jde o odhad - odchylka zpravidla činí ± 2 mandáty.

Předpoklad zisku mandátů u jednotlivých politických stran



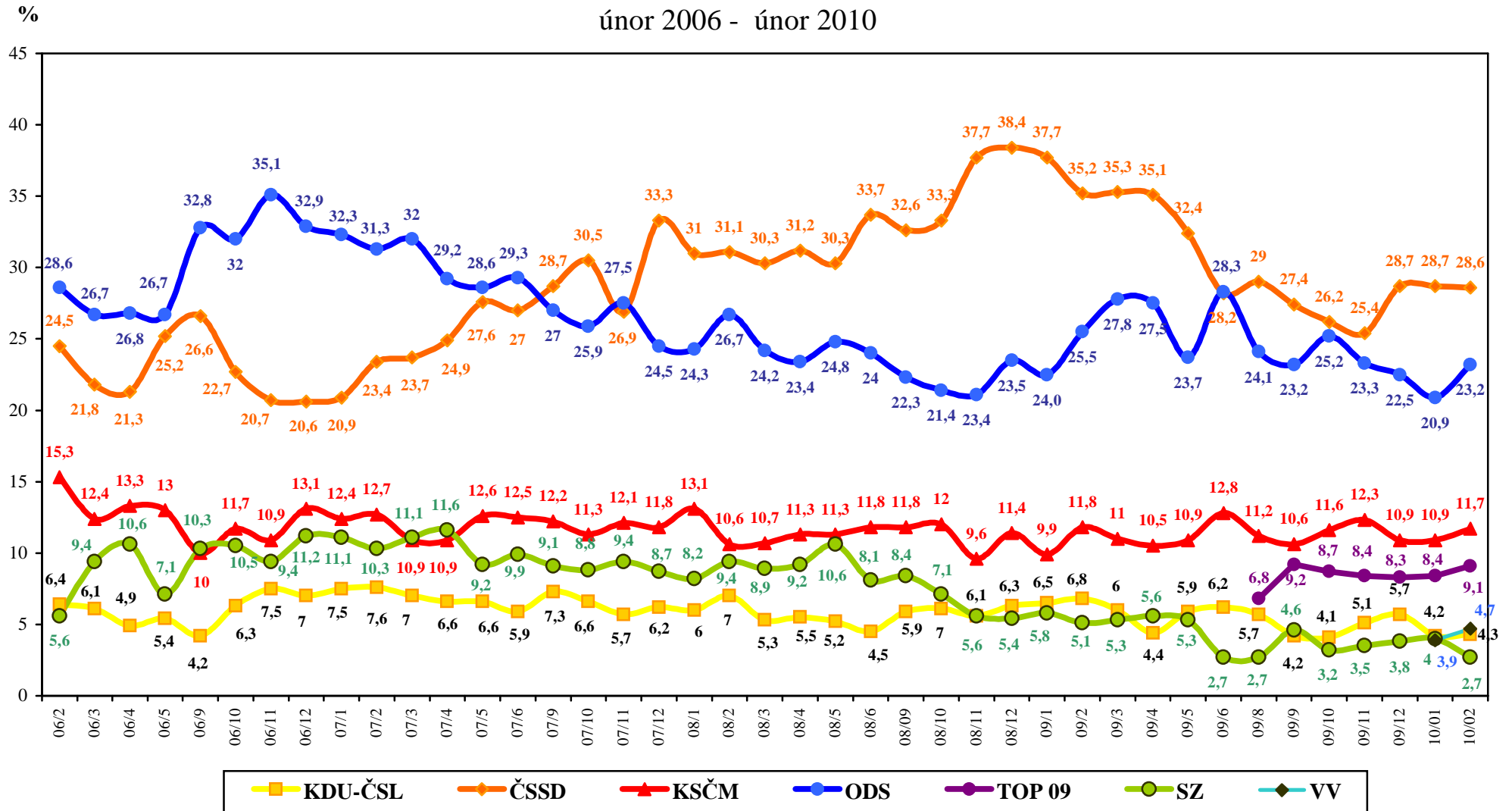
ZÁKLADNÍ ZJIŠTĚNÍ

1. Podpora ČSSD, KSČM a TOP 09 je v posledních třech měsících v podstatě stabilní.
2. ODS získala proti lednovému propadu více než dva procentní body a trochu snížila náskok sociálních demokratů.
3. Na hraně parlamentní volitelnosti již několikátý měsíc kolísají lidovci. Jejich výhodou zůstává to, že se opírají o rozhodnuté a disciplinované voliče.
4. Rostoucí podíl lidí zvažuje volbu strany Věci veřejné, rozhodnutých voličů má tato strana zatím málo.
5. Podpora Strany zelených je v současné době slabá. Slabá je také podpora Strany Práv Občanů - Zemanovci.
6. I když si ODS oproti minulému měsíci polepšila o 9 mandátů, přesto všechny trumpfy pro sestavení vládní koalice nadále v rukou drží sociální demokracie.
7. Voleb se chce podle svého vyjádření zúčastnit 54 % občanů, 14 % svou účast jasně odmítá, nerozhodnuto je 32 % obyvatel ČR. Ochota jít k volbám je nejvyšší od jara roku 2009.

Vývoj stranických preferencí STEM

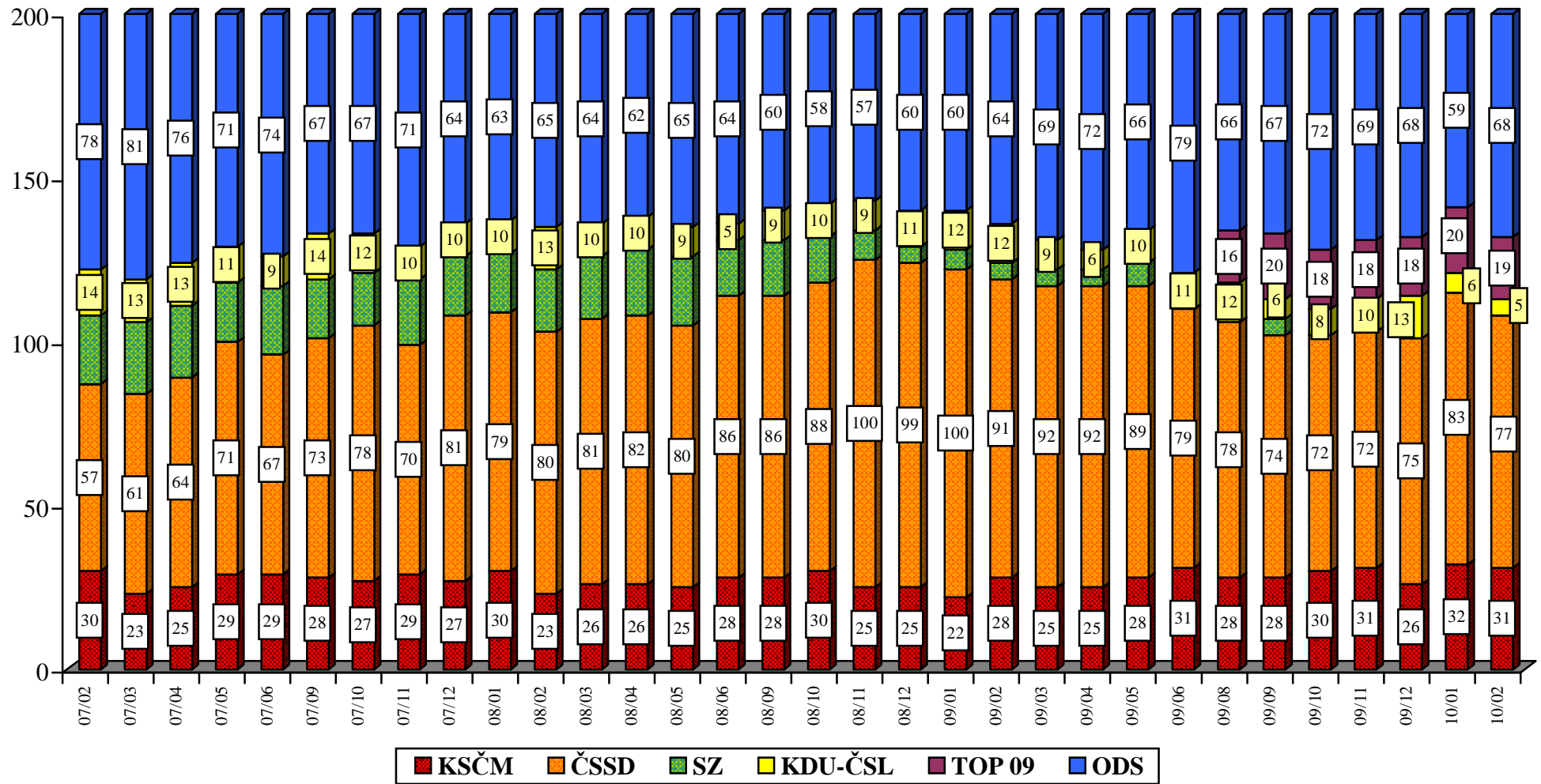
(otevřená otázka položená celému souboru dotázaných)

únor 2006 - únor 2010



Zdroj: STEM, Trendy 2006/02 - 2010/02

Vývoj počtu mandátů podle volebního modelu STEM (únor 2007 - únor 2010)



Zdroj: STEM, Trendy 2007/02 - 2010/02