

## S PŘIJETÍM LISABONSKÉ SMLOUVY JE VĚTŠINA ČECHŮ SPOKOJENA, PROBLÉMY S JEJÍM SCHVALOVÁNÍM V ČR VŠAK NÁŠ OBRAZ V EU PODLE POLOVINY OBČANŮ POŠKODILY.

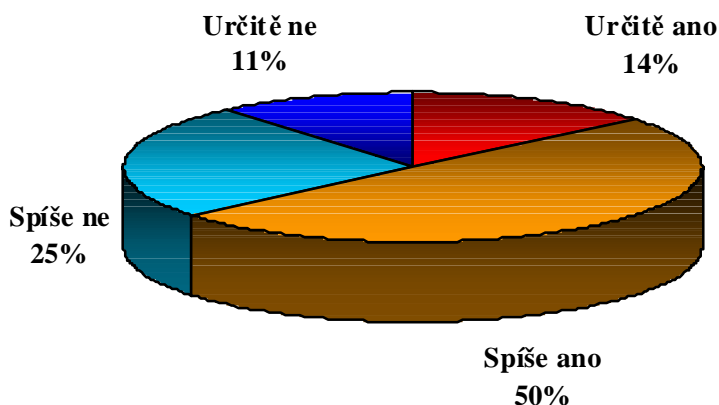
V názoru, zda problémy s ratifikací Lisabonské smlouvy v ČR poškodily náš obraz v Evropě, je veřejnost rozdělena na dvě poloviny. Jedna si myslí, že ano, druhá, že nikoliv. S přijetím Lisabonské smlouvy je většina občanů (64 %) spokojena. Rozhodnutí poslanecké sněmovny vyslovit nedůvěru vládě Mirka Topolánka v průběhu našeho předsednictví vnímá mírná většina (56 %) obyvatel ČR za nesprávné.

*Citované výsledky pocházejí z výzkumu STEM provedeného na reprezentativním souboru obyvatel České republiky starších 18 let, který se uskutečnil ve dnech 2. – 11. ledna 2010. Respondenti byli vybíráni metodou kvótního výběru. Na otázky odpovídal rozsáhlý soubor 1297 respondentů.*

Dění v Evropské unii vnímali občané ČR minulý rok především prostřednictvím tří klíčových událostí – našeho předsednictví EU, voleb do EP a schvalování Lisabonské smlouvy. Během roku 2009 došlo v řízení EU k jednomu významnému zvratu a k jedné změně – obě události vnímali Češi dost citelně. První zmíněná událost se týká března roku 2009, kdy poslanecká sněmovna vyslovila nedůvěru vládě Mirka Topolánka a narušila tak naše předsednictví Evropské unii. Druhá změna vyvrcholila prosincem roku 2009, kdy se Evropská unie po náročném procesu schvalování reformní smlouvy začala řídit jejími pravidly.

Pokud jde o Lisabonskou smlouvu, výzkum zjišťoval, zda jsou občané spokojeni s tím, že ji Česká republika přijala. Výsledky ukazují, že necelé dvě třetiny lidí (64 %) jsou s přijetím Lisabonské smlouvy spokojeny, přičemž převládá spíše mírnější spokojenost (reprezentovaná variantou „spíše ano“ – 50 %), nežli spokojenost rozhodná (reprezentovaná variantou „určitě ano“ – 14 %).

**„Jste Vy osobně spokojen(a) s tím, že Česká republika přijala Lisabonskou smlouvu o Evropské unii?“**

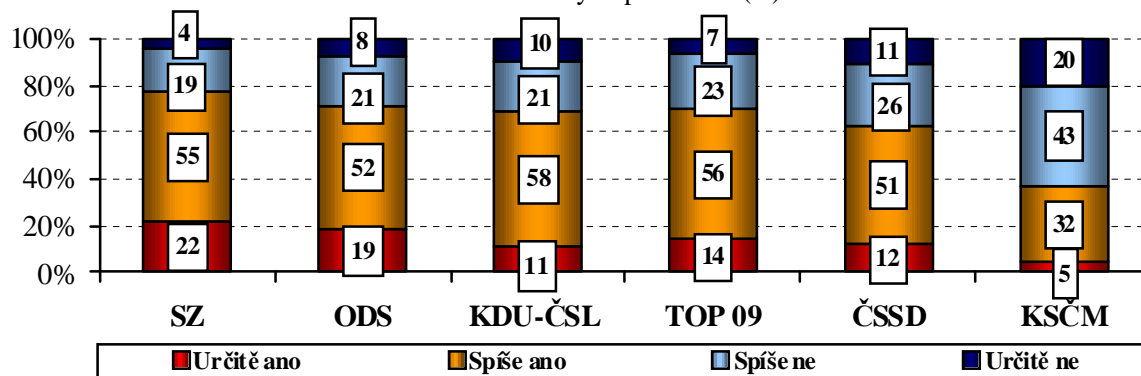


Pramen: STEM, Trendy 1/2010, 1297 respondentů starších 18 let

Spokojenost s přijetím Lisabonské smlouvy souvisí velice těsně se stranickými preferencemi. Nejvíce jsou spokojeni sympatizanti Strany zelených (77 %) a příznivci ODS (71 %). Nespokojenost s přijetím Lisabonské smlouvy převažuje pouze u příznivců KSČM. Pohlaví, vzdělání a věk nehraje v hodnocení přijetí Lisabonské smlouvy roli.

**„Jste Vy osobně spokojen(a) s tím, že Česká republika přijala Lisabonskou smlouvu o Evropské unii?“**

Podle stranických preferencí (%)

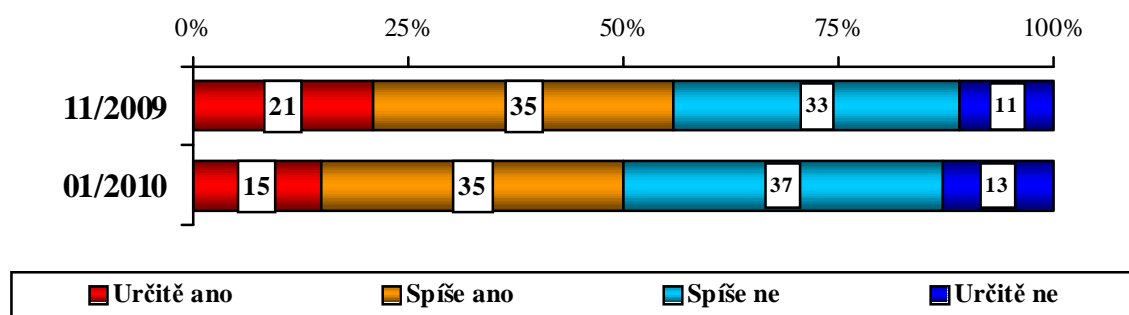


Pramen: STEM, Trendy 1/2010, 1297 respondentů starších 18 let

Pozn.: Údaje za příznivce Strany zelených a KDU-ČSL jsou vzhledem k jejich nízkým absolutním četnostem pouze orientační.

V názoru na to, zda problémy s ratifikací Lisabonské smlouvy poškodily obraz České republiky, je naše veřejnost rozdělena na dvě poloviny. Jedna si myslí, že ano, druhá zastává názor, že nikoliv. V této otázce došlo k názorovému posunu. Ještě před dvěma měsíci totiž mezi lidmi mírně převažoval názor (56 %), že obstrukce spojené s podepsáním Lisabonské smlouvy poškodily obraz ČR v očích občanů zemí EU.

**„Myslíte si, že problémy s ratifikací Lisabonské smlouvy v České republice poškodily obraz ČR v očích občanů zemí Evropské unie?“**

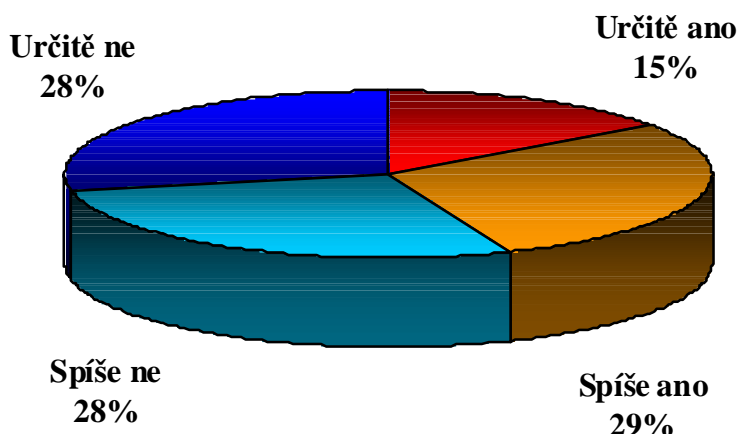


Pramen: STEM, Trendy 12/2009, 1/2010

Rozložení názorů na otázku týkající se poškození obrazu ČR v Evropě je rovnoměrné napříč všemi sociodemografickými skupinami. Co se týče stranických preferencí, rozdíly byly především mezi sympatizanty ODS (57 % odpovědělo ano) a KSČM (41 %).

Občanů jsme se v lednovém výzkumu rovněž ptali, jak hodnotí loňské rozhodnutí poslanecké sněmovny vyslovit vládě Mirka Topolánka nedůvěru během našeho předsednictví EU. Z výsledků vyplývá, že 56 % lidí považuje vyslovení nedůvěry vládě Mirka Topolánka v průběhu našeho předsednictví EU za nesprávné.

*„Když se dnes díváte s odstupem zpět, považujete rozhodnutí poslanecké sněmovny vyslovit vládě Mirka Topolánka v průběhu našeho předsednictví EU nedůvěru za správné?“*

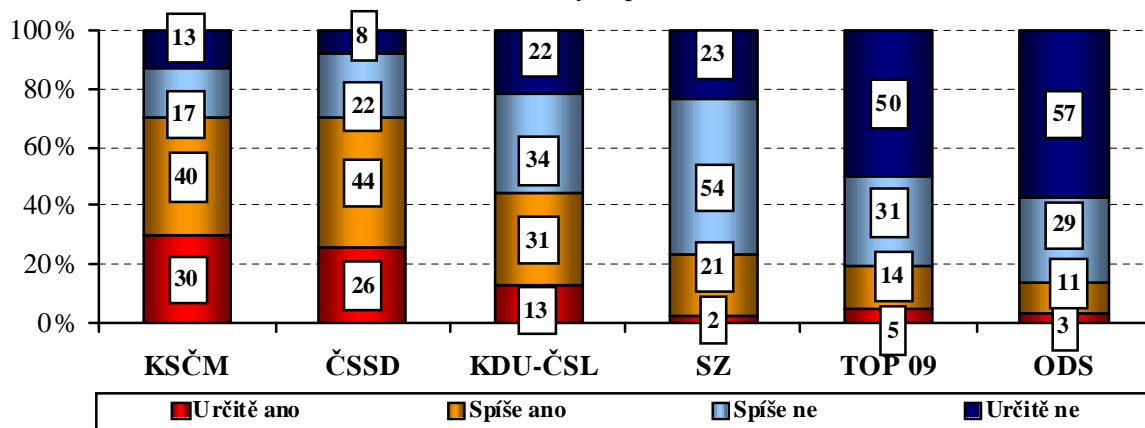


Pramen: STEM, Trendy 1/2010, 1297 respondentů starších 18 let

Za správné hodnotí rozhodnutí sněmovny nejčastěji lidé starší 60 let (50 % z nich) a nejméně pak občané nejmladší – ve věku do 29 let (38 %). Co se týče stranických preferencí, nepřekvapí, že většina sympatizantů KSČM (70 %) a ČSSD (70 %) vnímá vyslovení nedůvěry vládě v období jejího předsednictví EU jako správné, zatímco příznivci KDU-ČSL (44 % kladných odpovědí), SZ (23 %), TOP 09 (19 %) a ODS (14 %) vnímají toto rozhodnutí převážně jako nesprávné.

*„Když se dnes díváte s odstupem zpět, považujete rozhodnutí poslanecké sněmovny vyslovit vládě Mirka Topolánka v průběhu našeho předsednictví EU nedůvěru za správné?“*

Podle stranických preferencí (%)



Pramen: STEM, Trendy 1/2010, 1297 respondentů starších 18 let

Pozn.: Údaje za příznivce Strany zelených a KDU-ČSL jsou vzhledem k jejich nízkým absolutním četnostem pouze orientační.